



ATESTADO DE ACUIDADE VISUAL

CNPJ : 37457942000103 Fantasia : TRAEI TRANSFORMADORES ELETRICOS
Razão Social : TRAEI TRANSFORMADORES ELETRICOS LTDA
Endereço : RUA N N.º 244 Complemento : QUADRA 17
Cidade / UF : CUIABÁ / MT CEP : 78098400

Funcionário

Nome : Benedita Siqueira de Alencar Setor: FORCA - PINTURA - FORCA
CPF : 02923524179 Cargo: AUXILIAR DE PRODUCAO
RG : / Nascimento: 05/12/1983

Ficha de Acuidade Visual

Longe

Método de avaliação : Escala Optométrica de Snellen

SEM CORREÇÃO

OD: 20/30

OE: 20/30

COM CORREÇÃO

OD: 20/10

OE: 20/10

Perto

Método de avaliação : Tabela de Jaeger

CORREÇÃO : NÃO

RESULTADO OLHO DIREITO : J1

RESULTADO OLHO ESQUERDO : J1

Teste Cromático

Visão Cromatica: NORMAL

Usa lente/óculos: Sim

Resultado: NORMAL

Cuiabá 15 de maio de 2025

Dr. João Batista de Almeida
Médico
CRM-MT 15709

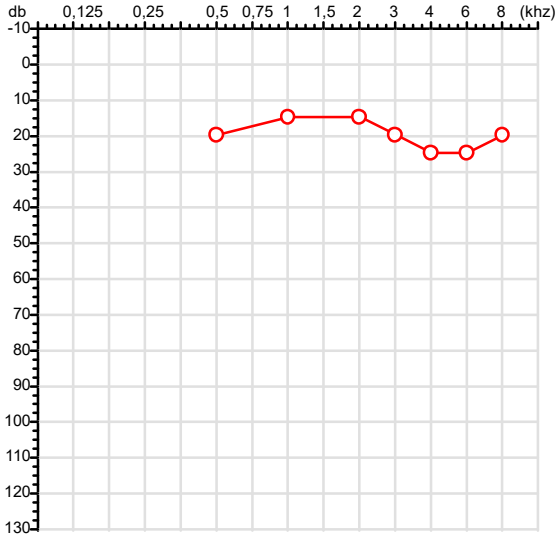
Dr. João Batista de Almeida Junior

CRM-MT 15709

Autenticação Assinatura :456B2FC79A9038BAF7A2D2C51C8327F8
Para validar a assinatura : <https://sistema.hismet.com.br/validacao.php>

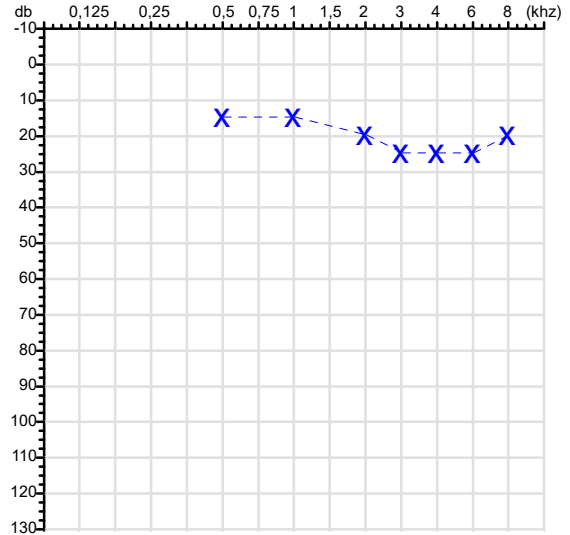
CPF :029.235.241-79 Paciente :Benedita Siqueira de Alencar RG :/
 CNPJ :37.457.942/0001-03 Razão :TRAEI TRANSFORMADORES ELETRICOS LTDA
 Nascimento :05/12/1983 Idade : 41 anos
 Motivo :Demissional Setor :FORCA - PINTURA - FORCA
 Repouso :14h Função :AUXILIAR DE PRODUCAO
 Data do Exame : 15/05/2025

Orelha Direita



Audiometria

Orelha Esquerda



Aérea

Khz	0,25	0,5	1	2	3	4	6	8
OD db	NDG	20	15	15	20	25	25	20

Khz	0,25	0,5	1	2	3	4	6	8
OE db	NDG	15	15	20	25	25	25	20

Óssea

Khz	0,25	0,5	1	2	3	4	6
OD db	NDG	NDG	NDG	NDG	NDG	NDG	NDG

Khz	0,25	0,5	1	2	3	4	6
OE db	NDG	NDG	NDG	NDG	NDG	NDG	NDG

Médias Tritonais

Khz	0,5	1	2	=	3	4	6	=
OD db	20	15	15	17	20	25	25	23

Khz	0,5	1	2	=	3	4	6	=
OE db	15	15	20	17	25	25	25	25

Lauda Clínico OD

Audição normal

Lauda Clínico OE

Audição normal

Classificações: tipo de perda auditiva (Silman e Silvermam - 1997), grau de perda auditiva média 500khz, 1000khz e 2000khz (Lloyd e Kaplan - 1978) e configuração audiométrica (Silman e Silverman - 1997 - adaptada de Carhart, 1945 e Lloyd e Kaplan, 1978)

Classificações: tipo de perda auditiva (Silman e Silvermam - 1997), grau de perda auditiva média 500khz, 1000khz e 2000khz (Lloyd e Kaplan - 1978) e configuração audiométrica (Silman e Silverman - 1997 - adaptada de Carhart, 1945 e Lloyd e Kaplan, 1978)

Emanuel Sempio
 Fonoaudiólogo
 Audiologia Clínica e Ocupacional
 CRFa 5-5297-8

Emanuel Sempio
 Fonoaudiólogo
 CRFa 5 - 5297 - 8
 Assinatura eletrônica :94A3FDE8EC4A18908DE078AEA3BE0421
 Para validar a assinatura : <https://sistema.hismet.com.br/validacao.php>

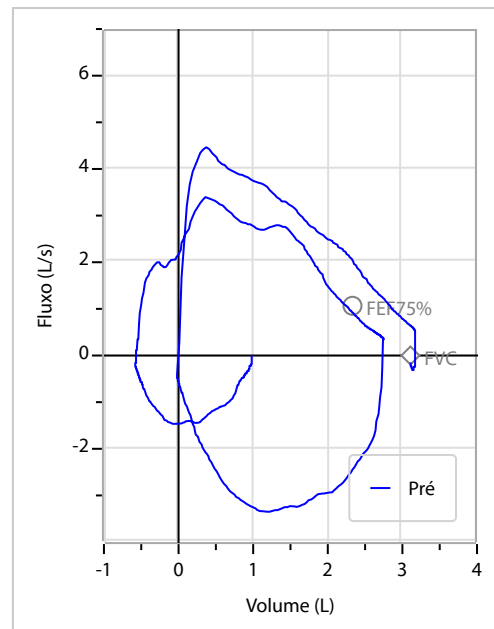
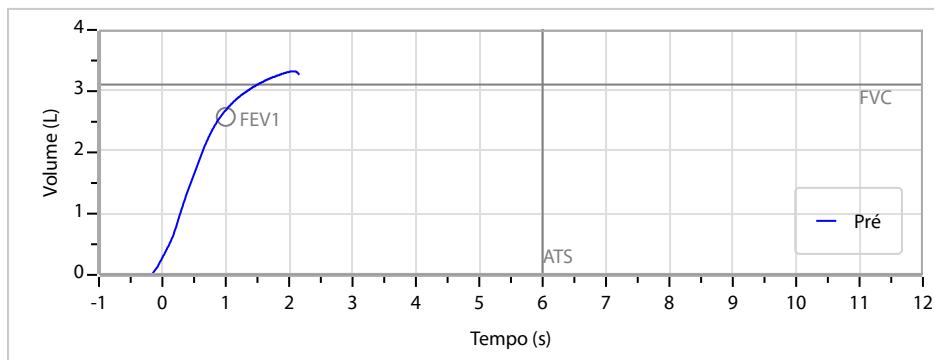
Benedita Siqueira de Alencar
 ** Assinado por biometria **

Modelo do Audiometro :AVS500 - VIBRASOM
 Última Aferição :12/08/2024

Nome	BENEDITA SIQUEIRA DE ALENCAR		ID1	739458	Sexo	Feminino	Idade	41,4	Peso (kg)	64,00	Altura (cm)	157,0
Agrupamento	--	D.O.B.	05/12/1983	--	BMI (kg/m2)	26,0	Fumante	Ex-fumante	Anos de Tabag...	10	Cig/Dia	10
Técnico	--	Médico	--	--	Classe 2	--	Etnia	--	Outros/Não Especificado			

CAPACIDADE VITAL FORÇADA	Imprimir Resultado dos testes	Definir previsão	Posição do Teste
	10:53	GLI	SENTADO

	Meas.	Pred	% Pred	z score
FVC	L 3,34	3,11	107	
FEV1	L 2,69	2,58	104	
FEV1/FVC%	% 80,4	83,2	97	
FEV1/Vcmax%	% 80,4	83,2	97	



Interpretação

O indivíduo tem uma relação FEV1/FVC% de 80,4% e um valor FVC de 3,34 L que estão dentro dos limites normais. Os resultados do teste indicam uma ESPIROMETRIA NORMAL

Assinatura: _____

Cod.: 528877	Paciente: Benedita Siqueira de Alencar	Sexo: Feminino	Idade: 41 (A)
Atendido em: 15/05/2025	Profissional Solicitante: Dr.(a) Rafael Correa da Costa	Cadastro de Pessoas Físicas: CPF: 02923524179	Convênio: Hismet

HEMOGRAMA

Método: Automação VIDACOUNT 860 Material: PLASMA EDTA Coletado em: 15/05/2025 Liberado em: 15/05/2025 14:58

Eritrograma

		Valores de Referência
Hemácias em milhões/ mm ³:	4,31	3,9 a 5,0/mm ³
Hemoglobina em g/dL.....:	13,3	11,5 a 15,5g/dL
Hematócrito em %.....:	39,9	35,0 a 45,0%
Vol. Glob. Média em fl.....:	92,6	80,0 a 96,0fl
Hem. Glob. Média em pg.....:	30,9	26,0 a 34,0pg
C.H. Glob. Média em g/dL.....:	33,3	31,0 a 36,0g/dL
RDW.....:	13,7	11,0 a 15,0%

Leucograma

Leucócitos.....:	3.160/mm³		3.500 a 10.000/mm ³
Neutrófilos.....:	54,8%	1.732/mm³	50 a 70 2000 a 7000
Blastos.....:	0,0%	0/mm³	0 0
Promielocitos.....:	0,0%	0/mm³	0 0
Mielocitos.....:	0,0%	0/mm³	0 0
Metamielocitos.....:	0,0%	0/mm³	0 0
Bastões.....:	0,0%	0/mm³	0 a 6 0 a 600
Segmentados.....:	54,8%	1.732/mm³	50 a 70 2000 a 7000
Eosinófilos.....:	2,4%	76/mm³	2 a 4 80 a 600
Basófilos.....:	0,9%	28/mm³	0 a 2 0 a 200
Linfócitos típicos.....:	38,3%	1.210/mm³	25 a 35 1000 a 3500
Linfócitos atípicos.....:	0,0%	0/mm³	0 0
Monócitos.....:	3,6%	114/mm³	2 a 10 400 a 1000

Plaquetas

Plaquetas.....:	200.000/mm³	150.000 a 450.000/mm ³
VPM.....:	11,1/fl	6,7 a 10,0
Plaquetócrito.....:	0,22%	0,10 a 0,50%
PDW.....:	16,4	15,0 a 17,9%



Assinado Digitalmente


Leticia Rodrigues Souza
Biomédica
CRBM 25498

A interpretação de qualquer teste com finalidade diagnóstica ou prognóstica depende de avaliação conjunta dos dados clínicos e da história médica do paciente.

Responsável Técnico: Bruno Bini Napoleão - CRBM 2121

Endereço: Av. General Vale,350, Bandeirantes.
Telefone:65-99295 3662

Protocolo:2505151134449

Data:15/05/2025

Paciente:BENEDITA SIQUEIRA DE ALENCAR

Nasc.:05/12/1983 RG :-

CPF:02923524179

Exame :RX COLUNA LOMBO SACRA AP / PERFIL

Resultado

CORPOS VERTEBRAIS VISUALIZADOS COM MORFOLOGIA E TEXTURA HABITUAIS.
APÓFISES ESPINHOSAS, TRANSVERSAS E PEDÍCULOS SEM ANORMALIDADES.
AUSÊNCIA DE ASSIMETRIAS EVIDENTES OU ESCOLIOSE DA COLUNA.
OSTEOFITOS MARGINAIS INCIPIENTES EM CORPOS VERTEBRAIS.
LINHA DE PESO PROJETADO ANTERIOR A BASE DO SACRO.
ASPECTO DE SACRALIZAÇÃO DE L5 COM REDUÇÃO DO ESPAÇO DISCAL NO NÍVEL L5-S1.
DEMAIS ESPAÇOS DISCAIS DENTRO DOS LIMITES DA NORMALIDADE.
MEGAPOFISE TRANSVERSA BILATERAL DE L5 ARTICULADA COM O SACRO.



Dr. Leandro M. Colmanetti

Médico Radiologista CRM 5995 MT RQE 4585 MT

v1.0 Chave:<http://sistema.imaggi.com.br/validar.php?chave=770583462889134972818225606945>



Protocolo:2505151125239

Data:15/05/2025

Paciente:BENEDITA SIQUEIRA DE ALENCAR

Nasc.:05/12/1983 RG :-

CPF:02923524179

Exame :RX TORAX PA

Resultado

OSSOS COM MORFOLOGIA E TEXTURA NORMAIS.
MEDIASTINO CENTRADO E SEM MASSAS VISÍVEIS NA SUA TOPOGRAFIA.
HILOS E TRAMA VASCULAR PULMONAR DE ASPECTO HABITUAL.
CAMPOS PLEUROPULMONARES COM TRANSPARÊNCIA SATISFATÓRIA.
CÚPULAS DIAFRAGMÁTICAS DE CONTORNOS NÍTIDOS E SEIOS COSTOFRÊNICOS LIVRES.
ÁREA CARDÍACA NOS LIMITES DA NORMALIDADE.



Dr. Leandro M. Colmanetti

Médico Radiologista CRM 5995 MT RQE 4585 MT

v1.0 Chave:<http://sistema.imaggi.com.br/validar.php?chave=873599446821568568507075335797>

