



ATESTADO DE ACUIDADE VISUAL

CNPJ : 37457942000103 Fantasia : TRAEL TRANSFORMADORES ELETRICOS
Razão Social : TRAEL TRANSFORMADORES ELETRICOS LTDA
Endereço : RUA N N.º 244 Complemento : QUADRA 17
Cidade / UF : CUIABÁ / MT CEP : 78098400

Funcionário

Nome : Deuzimar Santiago Xavier Setor: DISTRIBUICAO - SOLDA - DISTRIBUICAO
CPF : 05327742300 Cargo: SOLDADOR PLENO
RG : / Nascimento: 12/02/1992

Ficha de Acuidade Visual

Longe

Método de avaliação : Escala Optométrica de Snellen

SEM CORREÇÃO

OD: 20/10

OE: 20/10

COM CORREÇÃO

OD: /

OE: /

Perto

Método de avaliação : Tabela de Jaeger

CORREÇÃO : NÃO

RESULTADO OLHO DIREITO :J1

RESULTADO OLHO ESQUERDO : J1

Teste Cromático

Visão Cromatica: NORMAL

Usa lente/óculos: Não

Resultado: NORMAL

Cuiabá 16 de maio de 2025

Dr. João Batista de Almeida
Médico
CRM-MT 15709

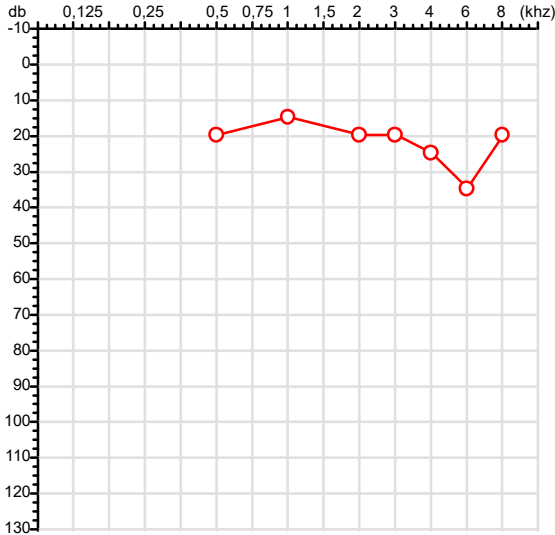
Dr. João Batista de Almeida Junior

CRM-MT 15709

Autenticação Assinatura :3A1758AFFCE40B5CEB0E7101DACB3C29
Para validar a assinatura : <https://sistema.hismet.com.br/validacao.php>

CPF :053.277.423-00 Paciente :DEUZIMAR SANTIAGO XAVIER RG :/
 CNPJ :37.457.942/0001-03 Razão :TRAEI TRANSFORMADORES ELETRICOS LTDA
 Nascimento :12/02/1992 Idade : 33 anos
 Motivo :Admissional Setor :DISTRIBUICAO - SOLDA - DISTRIBUICAO
 Repouso :14h Função :SOLDADOR PLENO
 Data do Exame : 16/05/2025

Orelha Direita



Aérea

Khz	0,25	0,5	1	2	3	4	6	8
OD db	NDG	20	15	20	20	25	35	20

Ossea

Khz	0,25	0,5	1	2	3	4	6
OD db	NDG	NDG	NDG	NDG	NDG	NDG	NDG

Médias Tritonais

Khz	0,5	1	2	=	3	4	6	=
OD db	20	15	20	18	20	25	35	27

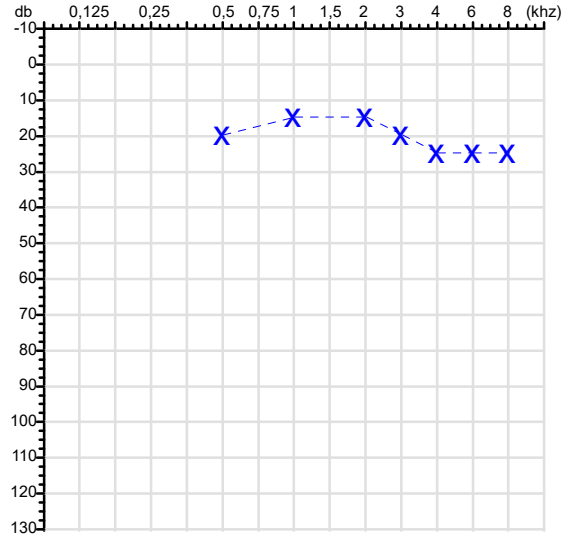
Laudo Clínico OD

Alteração auditiva com configuração em entalhe

Classificações: tipo de perda auditiva (Silman e Silvermam - 1997), grau de perda auditiva média 500khz, 1000khz e 2000khz (Lloyd e Kaplan - 1978) e configuração audiométrica (Silman e Silverman - 1997 - adaptada de Carhart, 1945 e Lloyd e Kaplan, 1978)

Audiometria

Orelha Esquerda



Khz	0,25	0,5	1	2	3	4	6	8
OE db	NDG	20	15	15	20	25	25	25

Khz	0,25	0,5	1	2	3	4	6
OE db	NDG	NDG	NDG	NDG	NDG	NDG	NDG

Khz	0,5	1	2	=	3	4	6	=
OE db	20	15	15	17	20	25	25	23

Laudo Clínico OE

Audição normal

Classificações: tipo de perda auditiva (Silman e Silvermam - 1997), grau de perda auditiva média 500khz, 1000khz e 2000khz (Lloyd e Kaplan - 1978) e configuração audiométrica (Silman e Silverman - 1997 - adaptada de Carhart, 1945 e Lloyd e Kaplan, 1978)

Emanuel Sempio
 Fonoaudiólogo
 Audiologia Clínica e Ocupacional
 CRFa/ 5-5297-8

Emanuel Sempio
 Fonoaudiólogo
 CRFa 5 - 5297 - 8

Assinatura eletrônica :DCFF04655C0201907DF198D056F9435B
 Para validar a assinatura : <https://sistema.hismet.com.br/validacao.php>

Deuzimar Santiago Xavier

** Assinado por biometria **

Modelo do Audiometro :AVS500 - VIBRASOM
 Última Aferição :12/08/2024



Cod.: 529029	Paciente: Deuzimar Santiago Xavier	Sexo: Masculino	Idade: 32 (A)
Atendido em: 16/05/2025	Profissional Solicitante: Dr.(a) Rafael Correa da Costa	Registro Geral: CPF: 053.277.423-00	Convênio: Hismet

CHUMBO - URINA**1,4** ug/L

Método: ESPECTROMETRIA DE MASSAS COM PLASMA INDUTIVAMENTE ACOPLADO - ICP/MS Material: Urina pré-jornada de trabalho Coletado em: 16/05/2025 Liberado em: 22/05/2025 08:57

Valores de Referência:

*A NR-7 não estabelece valores de IBE/EE para início de Jornada.

"Metodologia desenvolvida e validada in house seguindo protocolos de validação nacionais e internacionais."

Nota: *ATENÇÃO PARA NOVOS VALORES DE REFERÊNCIA A PARTIR DE 02/06/202

Resultado transcrito do Laboratório Diagnósticos do Brasil.

Dra. Julia Cristina da Silva
Biomédica
CRBM - 24963

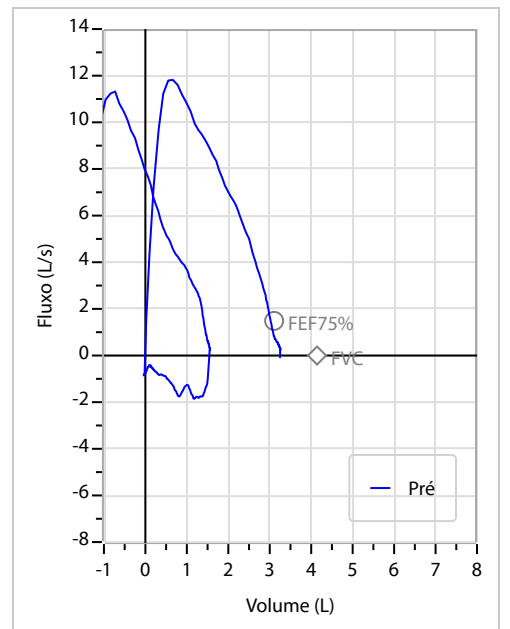
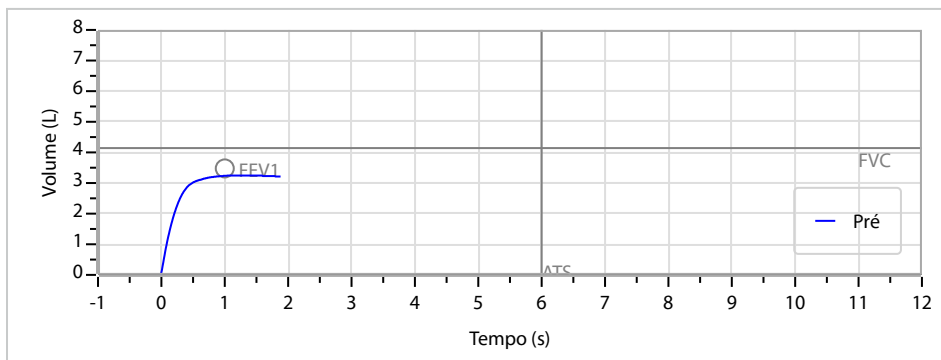
A interpretação de qualquer teste com finalidade diagnóstica ou prognóstica depende de avaliação conjunta dos dados clínicos e da história médica do paciente.
Responsável Técnico: Bruno Bini Napoleão - CREM 2121

Endereço: Av. General Vale, 350, Bandeirantes.
Telefone: 65-99295 3662
CNES: 3055612

Nome	DEUZIMAR SANTIAGO XAVIER		ID1	739664	Sexo	Masculino	Idade	33,2	Peso (kg)	79,00	Altura (cm)	165,0	
Agrupamento	--	D.O.B.	12/02/1992	ID2	--	BMI (kg/m ²)	29,0	Fumante	Ex-fumante	Anos de Tabag...	1	Cig/Dia	1
Técnico	--	Médico	--	--	--	Classe 2	--	--	--	Etnia	Outros/Não Especificado		

CAPACIDADE VITAL FORÇADA	Imprimir Resultado dos testes	Definir previsão	Posição do Teste
	09:20	GLI	SENTADO

	Meas.	Pred	% Pred	z score
FVC	L 3,31	4,14	80	
FEV1	L 3,30	3,48	95	
FEV1/FVC%	% 99,8	84,0	119	
FEV1/Vcmax%	% 99,8	84,0	119	



Interpretação

O indivíduo tem uma relação FEV1/FVC% de 99,8% que está dentro do limite normal e um valor FVC de 3,31 L que está abaixo de LLN. Os resultados do teste indicam uma POSSÍVEL RESTRIÇÃO.

Assinatura: _____



Cod.: 529029	Paciente: Deuzimar Santiago Xavier	Sexo: Masculino	Idade: 32 (A)
Atendido em: 16/05/2025	Profissional Solicitante: Dr.(a) Rafael Correa da Costa	Registro Geral: CPF: 053.277.423-00	Convênio: Hismet

HEMOGRAMA

Método: Automação VIDACOUNT 860 Material: PLASMA EDTA Coletado em: 16/05/2025 Liberado em: 16/05/2025 12:18

Eritrograma

		Valores de Referência
Hemácias em milhões/ mm ³:	5,14	4,30 a 5,70/mm ³
Hemoglobina em g/dL.....:	14,3	13,5 a 17,5g/dL
Hematócrito em %.....:	44,4	39,0 a 50,0%
Vol. Glob. Média em fl.....:	86,4	80,0 a 95,0fl
Hem. Glob. Média em pg.....:	27,8	26,0 a 34,0pg
C.H. Glob. Média em g/dL.....:	32,2	31,0 a 36,0g/dL
RDW.....:	13,7	11,0 a 15,0%

Leucograma

			3.500 a 10.000/mm ³
Leucócitos.....:	8.290/mm³		
Neutrófilos.....:	72,4%	6.002/mm³	50 a 70 2000 a 7000
Blastos.....:	0,0%	0/mm³	0 0
Promielocitos.....:	0,0%	0/mm³	0 0
Mielocitos.....:	0,0%	0/mm³	0 0
Metamielocitos.....:	0,0%	0/mm³	0 0
Bastões.....:	0,0%	0/mm³	0 a 6 0 a 600
Segmentados.....:	72,4%	6.002/mm³	50 a 70 2000 a 7000
Eosinófilos.....:	1,0%	83/mm³	2 a 4 80 a 600
Basófilos.....:	0,1%	8/mm³	0 a 2 0 a 200
Linfócitos típicos....:	20,5%	1.699/mm³	25 a 35 1000 a 3500
Linfócitos atípicos...:	0,0%	0/mm³	0 0
Monócitos.....:	6,0%	497/mm³	2 a 10 400 a 1000

Plaquetas

Plaquetas.....:	309.000/mm³	150.000 a 450.000/mm ³
VPM.....:	10,0/fl	6,7 a 10,0fl
Plaquetócrito.....:	0,310%	0,10 a 0,50%
PDW.....:	15,5	15,0 a 17,9%

Dr. Bruno Bini Napoleão
Biomédico
CRBM - 2121

A interpretação de qualquer teste com finalidade diagnóstica ou prognóstica depende de avaliação conjunta dos dados clínicos e da história médica do paciente.

Responsável Técnico: Bruno Bini Napoleão - CREM 2121

Endereço: Av. General Vale, 350, Bandeirantes.

Telefone: 65-99295 3662

CNES: 3055612

Protocolo:2505160951499

Data:16/05/2025

Paciente:DEUZIMAR SANTIAGO XAVIER

Nasc.:12/02/1992 RG :-

CPF:05327742300

Exame :RX COLUNA LOMBO SACRA AP / PERFIL

Resultado

CORPOS VERTEBRAIS VISUALIZADOS COM MORFOLOGIA E TEXTURA HABITUAIS.
APÓFISES ESPINHOSAS, TRANSVERSAS E PEDÍCULOS SEM ANORMALIDADES.
AUSÊNCIA DE ASSIMETRIAS EVIDENTES OU ESCOLIOSE DA COLUNA.
LINHA DE PESO PROJETADO ANTERIOR A BASE DO SACRO.
REDUÇÃO DO ESPAÇO DISCAL NO NÍVEL L5-S1.
DEMAIS ESPAÇOS DISCAIS DENTRO DOS LIMITES DA NORMALIDADE.
MEGAPOFISE TRANSVERSA à DIREITA DE L5 ARTICULADA COM O SACRO.



Dr. Leandro M. Colmanetti

Médico Radiologista CRM 5995 MT RQE 4585 MT

v1.0 Chave:<http://sistema.imaggi.com.br/validar.php?chave=134006505509647143912642880584>



Protocolo:2505160957349

Data:16/05/2025

Paciente:DEUZIMAR SANTIAGO XAVIER

Nasc.:12/02/1992 RG :-

CPF:05327742300

Exame :RX TORAX PA

Resultado

OSSOS COM MORFOLOGIA E TEXTURA NORMAIS.
MEDIASTINO CENTRADO E SEM MASSAS VISÍVEIS NA SUA TOPOGRAFIA.
HILOS E TRAMA VASCULAR PULMONAR DE ASPECTO HABITUAL.
CAMPOS PLEUROPULMONARES COM TRANSPARÊNCIA SATISFATÓRIA.
CÚPULAS DIAFRAGMÁTICAS DE CONTORNOS NÍTIDOS E SEIOS COSTOFRÊNICOS LIVRES.
ÁREA CARDÍACA NOS LIMITES DA NORMALIDADE.



Dr. Leandro M. Colmanetti

Médico Radiologista CRM 5995 MT RQE 4585 MT



v1.0 Chave:<http://sistema.imaggi.com.br/validar.php?chave=359014478149182082198693796949>





UltracenterSaúde

Prazer em Cuidar de você

  /ultracentersaude
ultracentersaude.com.br

PACIENTE: DEUZIMAR SANTIAGO XAVIER
EXAME: US REGIÃO INGUINAL DIREITA
DATA: 16/05/2025

ULTRASSONOGRAFIA DA REGIÃO INGUINAL DIREITA

Pele e tecido celular subcutâneo com espessura e ecogenicidade normais.

Camada muscular íntegra.


IMPRESSÃO DIAGNÓSTICA:

Exame ecográfico sem evidências de anormalidades.


Dr DIEGO MENDES FERREIRA CRM 4587

- Ultrassom
- Exames Toxicológicos
- Exames Laboratoriais
- Teste de DNA



ULTRACENTER CUIABÁ
Av. General Valle, 350 A
Centro, Cuiabá-MT

 (65) 3621-2130 | 3634-6255
 (65) 99295-3662 (Whatsapp)



UltracenterSaúde

Prazer em Cuidar de você

  /ultracenterSaude
ultracenterSaude.com.br

PACIENTE: DEUZIMAR SANTIAGO XAVIER
EXAME: US REGIÃO INGUINAL ESQUERDA
DATA: 16/05/2025

ULTRASSONOGRAFIA DA REGIÃO INGUINAL ESQUERDA

Pele e tecido celular subcutâneo com espessura e ecogenicidade normais.

Camada muscular íntegra.

IMPRESSÃO DIAGNÓSTICA:

Exame ecográfico sem evidências de anormalidades.


Dr DIEGO MENDES FERREIRA CRM 4587

- Ultrassom
- Exames Toxicológicos
- Exames Laboratoriais
- Teste de DNA

ULTRACENTER CUIABÁ

Av. General Valle, 350 A
Centro, Cuiabá-MT

 (65) 3621-2130 | 3634-6255

 (65) 99295-3662 (Whatsapp)