



## ATESTADO DE SAÚDE OCUPACIONAL N.º 739993

Médico do Trabalho Coordenador do PCMSO- Dr. Rafael Corrêa da Costa - CRM N.º CRM-MT 8885 RQE 6179 MT

CNPJ : 37.457.942/0001-03

Fantasia : TRAEI TRANSFORMADORES ELETRICOS

Razão Social : TRAEI TRANSFORMADORES ELETRICOS LTDA

Endereço : RUA N N.º 244

Complemento : QUADRA 17

Cidade / UF : CUIABÁ/MT

CEP : 78.098-400

### Funcionário

Nome : Jhonnathan Aparecido da Trindade Amorim

Setor : FORCA - SOLDA - FORCA

CPF : 056.904.561-44

Cargo : AUXILIAR DE PRODUCAO

RG : /

Nascimento : 12/01/1996

**Em cumprimento às portarias N.ºS 3214/78,3164/82,12/83, 24/94 E 08/96 NR7 do Ministério do Trabalho e emprego para fins de exame:**

Admissional

### Riscos

Cód eSocial	Risco	Agente	Cód eSocial	Risco	Agente
02.01.014	FISICO	CALOR	01.08.001	QUIMICO	CHUMBO E SEUS COMPOSTOS TÓXICOS
01.14.001	QUIMICO	MANGANÉS E SEUS COMPOSTOS		ERGONÔMICO	POSTURAL, POSTURA DE PÉ POR LONGOS PERÍODOS, POSTURAS INCOMODAS, LEVANTAMENTO E TRANSPORTE MANUAL DE CARGAS
---	MECANICO/ACIDENTES	QUEDA DE OBJETOS/MATERIAIS, PARTICULAS PROJETADAS, SUPERFÍCIES E/OU MATERIAIS AQUECIDOS EXPOSTOS		FISICO	RADIAÇÃO NÃO IONIZANTES
02.01.001	FISICO	RUIDO			---

### Exames

Cód. eSocial	Data	Descrição	Cód. eSocial	Data	Descrição
296	19/05/2025	ACUIDADE VISUAL	295	19/05/2025	EXAME CLINICO
281	19/05/2025	AUDIOMETRIA TONAL	658	19/05/2025	GLICEMIA DE JEJUM
300	19/05/2025	AVALIACAO PSICOSSOCIAL	693	19/05/2025	HEMOGRAMA COM CONTAGEM DE PLAQUETAS
387	19/05/2025	CHUMBO URINARIO	1075	19/05/2025	RX COLUNA LOMBO SACRA AP/PERFIL
530	19/05/2025	ELETROCARDIOGRAMA ECG	9999	19/05/2025	RX DE TORAX PA
536	19/05/2025	ELETOENCEFALOGRAMA EEG	0	19/05/2025	USG CANAL INGUINAL DIREITO
1057	19/05/2025	ESPIROMETRIA	0	19/05/2025	USG CANAL INGUINAL ESQUERDO

### Parecer

Apto

Observações:



Jhonnathan Aparecido da Trindade

**\*\* Assinado por biometria \*\***

19 de maio de 2025

Dr. João Batista de Almeida  
Médico  
CRM-MT 15709

Dr. João Batista de Almeida Junior

CRM-MT 15709

Autenticação Assinatura : d932b809b8d10027e7c335bfa88d840  
Para validar a assinatura : <https://sistema.hismet.com.br/validacao.php>



## ATESTADO DE ACUIDADE VISUAL

CNPJ : 37457942000103 Fantasia : TRAEI TRANSFORMADORES ELETRICOS  
Razão Social : TRAEI TRANSFORMADORES ELETRICOS LTDA  
Endereço : RUA N N.º 244 Complemento : QUADRA 17  
Cidade / UF : CUIABÁ / MT CEP : 78098400

### Funcionário

Nome : Jhonnathan Aparecido da Trindade Amorim Setor: FORCA - SOLDA - FORCA  
CPF : 05690456144 Cargo: AUXILIAR DE PRODUCAO  
RG : / Nascimento: 12/01/1996

### Ficha de Acuidade Visual

#### Longe

Método de avaliação : Escala Optométrica de Snellen

##### SEM CORREÇÃO

OD: 20/10

OE: 20/10

##### COM CORREÇÃO

OD: /

OE: /

#### Perto

Método de avaliação : Tabela de Jaeger

CORREÇÃO : NÃO

RESULTADO OLHO DIREITO : J1

RESULTADO OLHO ESQUERDO : J1

#### Teste Cromático

Visão Cromatica: NORMAL

Usa lente/óculos: Não

Resultado: NORMAL

Cuiabá 19 de maio de 2025

Dr. João Batista de Almeida  
Médico  
CRM-MT 15709

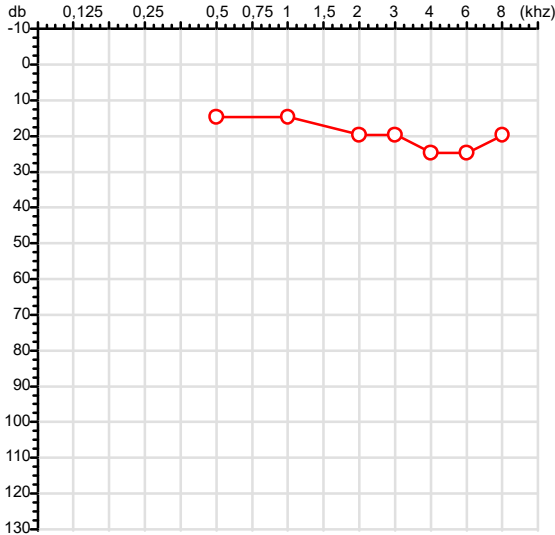
Dr. João Batista de Almeida Junior

CRM-MT 15709

Autenticação Assintatura : F62A0BE6B9B367BF6DBE28DFA5AD7A1A  
Para validar a assinatura : <https://sistema.hismet.com.br/validacao.php>

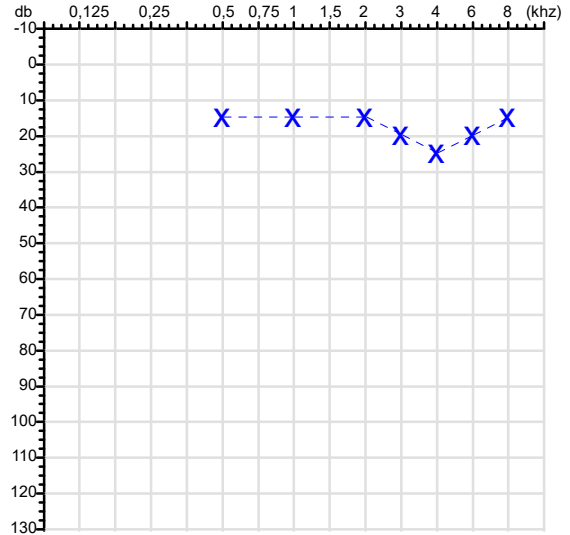
CPF :056.904.561-44	Paciente :Jhonnathan Aparecido da Trindade Amorim	RG :/
CNPJ :37.457.942/0001-03	Razão :TRAEI TRANSFORMADORES ELETRICOS LTDA	
Nascimento :12/01/1996	Idade : 29 anos	
Motivo :Admissional	Setor :FORCA - SOLDA - FORCA	
Reposo :14h	Função :AUXILIAR DE PRODUCAO	
Data do Exame : 19/05/2025		

**Orelha Direita**



**Audiometria**

**Orelha Esquerda**



**Aérea**

Khz	0,25	0,5	1	2	3	4	6	8
OD db	NDG	15	15	20	20	25	25	20

Khz	0,25	0,5	1	2	3	4	6	8
OE db	NDG	15	15	15	20	25	20	15

**Ossea**

Khz	0,25	0,5	1	2	3	4	6
OD db	NDG	NDG	NDG	NDG	NDG	NDG	NDG

Khz	0,25	0,5	1	2	3	4	6
OE db	NDG	NDG	NDG	NDG	NDG	NDG	NDG

**Médias Tritonais**

Khz	0,5	1	2	=	3	4	6	=
OD db	15	15	20	17	20	25	25	23

Khz	0,5	1	2	=	3	4	6	=
OE db	15	15	15	15	20	25	20	22

**Lauda Clínico OD**

Audição normal

**Lauda Clínico OE**

Audição normal

Classificações: tipo de perda auditiva (Silman e Silvermam - 1997), grau de perda auditiva média 500khz, 1000khz e 2000khz (Lloyd e Kaplan - 1978) e configuração audiométrica (Silman e Silverman - 1997 - adaptada de Carhart, 1945 e Lloyd e Kaplan, 1978)

Classificações: tipo de perda auditiva (Silman e Silvermam - 1997), grau de perda auditiva média 500khz, 1000khz e 2000khz (Lloyd e Kaplan - 1978) e configuração audiométrica (Silman e Silverman - 1997 - adaptada de Carhart, 1945 e Lloyd e Kaplan, 1978)

*Emanuel Sempio*  
 Fonoaudiólogo  
 Audiologia Clínica e Ocupacional  
 CRFa 5-5297-8

Emanuel Sempio  
 Fonoaudiólogo  
 CRFa 5 - 5297 - 8  
 Assinatura eletrônica :6A3CBD3B043217D02848A652A3CC915A  
 Para validar a assinatura : <https://sistema.hismet.com.br/validacao.php>

*Jhonnathan Aparecido da Trindade Amorim*  
 \*\* Assinado por biometria \*\*

Modelo do Audiometro :AVS500 - VIBRASOM  
 Última Aferição :12/08/2024



**ATENDIMENTO CLÍNICO  
EXAME N.º 739993**

**Paciente**

Nome : JHONNATHAN APARECIDO DA TRINDADE AMORIM

CPF : 05690456144

Cargo : AUXILIAR DE PRODUCAO

RG : /

Nascimento : 12/01/1996

**AVALIAÇÃO PSICOLÓGICA**

**I.DESCRICÃO DE DEMANDA**

A presente avaliação teve por objetivo cumprir o regimento do processo seletivo com uso de uma entrevista, um teste psicométrico e o questionário SRQ 20. \_\_\_\_\_

**II.PROCEDIMENTO**

Para atender a demanda proposta foi realizada a aplicação do teste AC, que é considerado um teste que avalia a atenção concentrada e o formulário SRQ 20, sendo um instrumento de rastreamento psiquiátrico composto por vinte itens. \_\_\_\_\_

**III.ANÁLISE**

No geral obteve-se um resultado bom, obtendo percentil 20, o que representa um processo atencional médio inferior, perante os sujeitos de sua mesma faixa etária e população. No questionário de rastreamento de transtornos mentais, o sujeito relatou não apresentar sintomas. Com estado mental aparentemente conservado. \_\_\_\_\_

**IV.CONCLUSÃO**

Em relação aos dados apresentados e analisados, mais as observações, há indícios de que o sujeito tem condições de exercer sua função. \_\_\_\_\_

**V. PRAZO DE VALIDADE DA AVALIAÇÃO**

Considerando que a personalidade é dinâmica e multideterminada, esta avaliação será válida para o presente momento.

Cuiabá-MT, 19 de maio de 2025

  
Juliany Karoline S. Faccenda  
Psicóloga  
CRP 18/03950

**Juliany Karoline dos Santos Faccenda  
CRP-MT N.º 1803950**

Autenticação Assinatura :1BD80B8506F2ADD01BAF023C924ACA9B  
Para validar a assinatura : <https://sistema.hismet.com.br/validacao.php>



Cod.: 529226	Paciente: <b>Jhonnathan Aparecido da Trindade Amorim</b>	Sexo: Masculino	Idade: 29 (A)
Atendido em: 19/05/2025	Profissional Solicitante: Dr.(a) Rafael Correa da Costa	Cadastro de Pessoas Físicas: CPF: 05690456144	Convênio: Hismet

**CHUMBO - URINA****2,5 ug/L**

Método: ESPECTROMETRIA DE MASSAS COM PLASMA INDUTIVAMENTE ACOPLADO - ICP/MS Material: Urina pré-jornada de trabalho Coletado em: 19/05/2025 Liberado em: 26/05/2025 08:34

## Valores de Referência:

\*A NR-7 não estabelece valores de IBE/EE para início de Jornada.

"Metodologia desenvolvida e validada in house seguindo protocolos de validação nacionais e internacionais."

Nota: \*ATENÇÃO PARA NOVOS VALORES DE REFERÊNCIA A PARTIR DE 02/06/202

Resultado transcrito do Laboratório Diagnósticos do Brasil.

Dra. Julia Cristina da Silva  
Biomédica  
CRBM - 24963

A interpretação de qualquer teste com finalidade diagnóstica ou prognóstica depende de avaliação conjunta dos dados clínicos e da história médica do paciente.

Responsável Técnico: Bruno Bini Napoleão - CREM 2121

Endereço: Av. General Vale, 350, Bandeirantes.

Telefone: 65-99295 3662

CNES: 3055612

Protocolo:25051910262048

Data:19/05/2025

Paciente:JHONNATHAN APARECIDO DA TRINDADE AMORIM

Nasc.:12/01/1996 RG :-

CPF:05690456144

Exame :ELETROCARDIOGRAMA ECG

### Resultado

FC = 64BPM (VARIA DE DE 50 A 100BPM, DE ACORDO COM AS ÚLTIMAS DIRETRIZES DE ECG DA SBC).

P-R = 0,12S (NORMAL = 0,10 A 0,20S), P SINUSAL (ONDA P SINUSAL SE POSITIVA E, D1, D2, D3, AVF).

QRS = 0,08S (NORMAL = 0,07 A 0,11S) OBS: Q PATOLÓGICA SE AMPLITUDE FOR PELO MENOS 25% DA ONDA R.

QTC = 0,37S (NORMAL = 0,34 A 0,45S P/ HOMENS A 0,47S P/ MULHERES).

RITMO SINUSAL.

SÂQRS = +60° (NORMAL = 0 A 90°, ALGUNS AUTORES CONSIDERAM NORMAL = -30 A +110°).

Impressão diagnóstica

DENTRO DOS PARÂMETROS NORMAIS.

DRA. JAMILA LEITE XAVIER

Cardiologista CRM MT 6422 RQE 4016 MT

*Dr.ª Jamila L. Xavier*

v1.0 Chave:<http://sistema.imaggi.com.br/validar.php?chave=08068583750363469443016003959>

CRM-MT 6422

AV. GENERAL MELLO, 227 - POÇÃO - CEP 78015-300 - CUIABÁ - MT

FONE: (65) 3055-2051 - [IMAGGI@IMAGGI.COM.BR](mailto:IMAGGI@IMAGGI.COM.BR)



Protocolo:25051910580848

Data:19/05/2025

Paciente:JHONNATHAN APARECIDO DA TRINDADE AMORIM

Nasc.:12/01/1996 RG :-

CPF:05690456144

Exame :ELETROENCEFALOGRAMA CLINICO

### Resultado

A ATIVIDADE ELÉTRICA CEREBRAL DE REPOUSO MOSTROU-SE SIMÉTRICA ENTRE ÁREAS HOMÓLOGAS, ORGANIZADA, CONSTITUÍDA POR UM RITMO ALFA DOMINANTE, 09-10HZ DE MÉDIA AMPLITUDE, COM PREDOMÍNIO NAS REGIÕES POSTERIO.  
AUSÊNCIA DE ATIVIDADE EPILEPTIFORME.  
DURANTE TODO O DECORRER DO EXAME, MESMO COM A ATIVAÇÃO PELA HIPERPNÉIA, NÃO FORAM REGISTRADOS GRAFOELEMENTOS PATOLÓGICOS.  
ELETROENCEFALOGRAMA DIGITAL, REALIZADO DURANTE VIGÍLIA, EM CONDIÇÕES TÉCNICAS SATISFATÓRIAS.

Impressão diagnóstica

DENTRO DOS PARÂMETROS NORMAIS.

---

DR. CESAR ANDROLAGE  
Neurologista CRM 7432 MT RQE 4011 MT  
CRM: MT 7432

v1.0 Chave:<http://sistema.imaggi.com.br/validar.php?chave=861413129436796927985316109815>



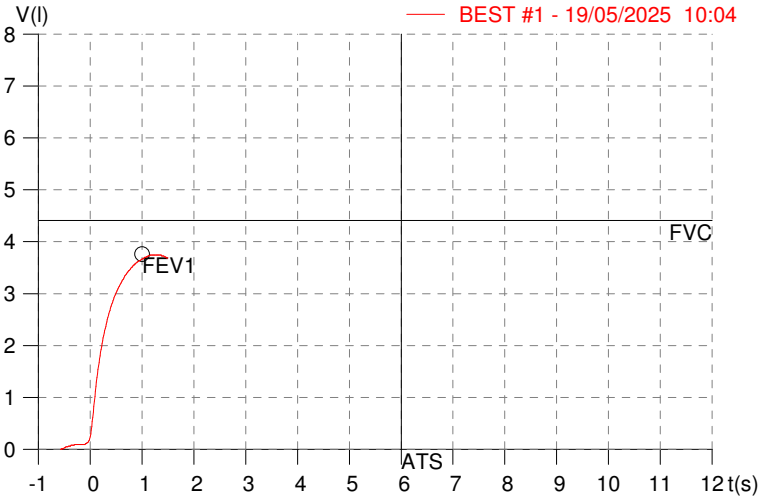
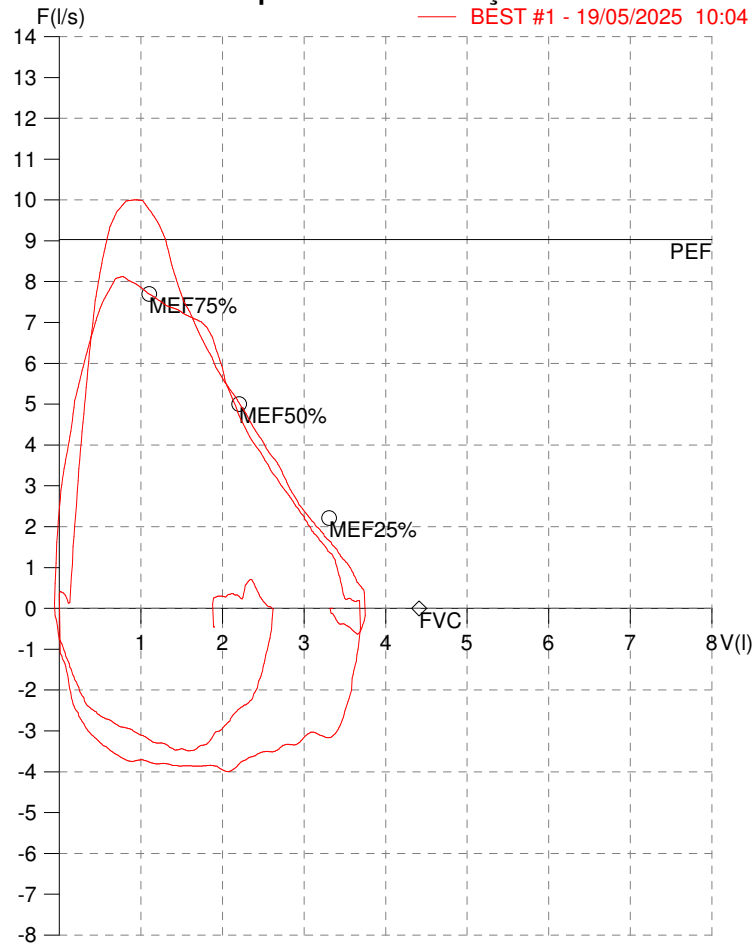


**HISMET - MEDICINA DO TRABALHO**  
**AV. GENERAL MELLO, 227. POÇÃO. CUIABÁ MT**  
**Tel. (65)3321-7051**

**ID:** 739993  
**Primeiro Nome:** JHONNATHAN APARECIDO  
**Sobrenome:**  
**Data:** 19/05/2025

**Data de nascimento:** 12/01/1996  
**Sexo :** Macho  
**Peso (kg):** 90.0  
**Altura (cm):** 165.0

**Capacidade Vital Forçada**



**Dr. João Batista de Almeida**  
 Médico  
 CRM-MT 15709

Parâmetro	UM	Descrição	Prev.	BEST#1	% Prev.
Best FVC	l(btps)	Melhor Capacidade Vital Forçada	4.41	3.76	85.2
FVC	l(btps)	Capacidade Vital Forçada	4.41	3.76	85.2
FEV1	l(btps)	Volume Exp Forçada em 1 seg	3.76	3.67	97.5
PEF	l/sec	Pico de Fluxo expiratório	9.03	10.01	110.8
PIF	l/sec	Pico de Fluxo Inspiratório		0.63	
FEV1/FVC%	%	FEV1 em % da FVC	82.0	97.6	119.1
FEF25-75%	l/sec	Fluxo expiratório médio forçado	4.65	5.53	118.9
MEF75%	l/sec	Fluxo Exp Máx @ 25% FVC	7.70	9.99	129.7
MEF50%	l/sec	Fluxo Exp Máx @ 50% FVC	5.00	6.15	122.8
MEF25%	l/sec	Fluxo Exp Máx @ 75% FVC	2.21	3.03	137.0
FET100%	sec	Tempo de Expiração forçada		1.2	
PEFr	l/min	Pico de Fluxo expiratório (l/min)	542.0	600.4	110.8

**Diagnóstico:**  
 Espirometria normal

Impresso 19/05/2025



## ATESTADO DE SAÚDE OCUPACIONAL N.º 739993

Médico do Trabalho Coordenador do PCMSO - Dr. Rafael Corrêa da Costa - CRM N.º CRM-MT 8885 RQE 6179 MT

CNPJ : 37.457.942/0001-03

Fantasia : TRAEI TRANSFORMADORES ELETRICOS

Razão Social : TRAEI TRANSFORMADORES ELETRICOS LTDA

Endereço : RUA N N.º 244

Complemento : QUADRA 17

Cidade / UF : CUIABÁ/MT

CEP : 78.098-400

### Funcionário

Nome : Jhonnathan Aparecido da Trindade Amorim

Setor : FORCA - SOLDA - FORCA

CPF : 056.904.561-44

Cargo : AUXILIAR DE PRODUCAO

RG : /

Nascimento : 12/01/1996

### Em cumprimento às portarias N.ºS 3214/78,3164/82,12/83, 24/94 E 08/96 NR7 do Ministério do Trabalho e emprego para fins de exame:

Admissional

### Riscos

Cód eSocial	Risco	Agente	Cód eSocial	Risco	Agente
02.01.014	FISICO	CALOR	01.08.001	QUIMICO	CHUMBO E SEUS COMPOSTOS TÓXICOS
01.14.001	QUIMICO	MANGANÉS E SEUS COMPOSTOS		ERGONÔMICO	POSTURAL, POSTURA DE PÉ POR LONGOS PERÍODOS, POSTURAS INCOMODAS, LEVANTAMENTO E TRANSPORTE MANUAL DE CARGAS
---	MECANICO/ACIDENTES	QUEDA DE OBJETOS/MATERIAIS, PARTICULAS PROJETADAS, SUPERFÍCIES E/OU MATERIAIS AQUECIDOS EXPOSTOS		FISICO	RADIAÇÃO NÃO IONIZANTES
02.01.001	FISICO	RUÍDO			---

### Exames

Cód. eSocial	Data	Descrição	Cód. eSocial	Data	Descrição
296	19/05/2025	ACUIDADE VISUAL	295	19/05/2025	EXAME CLINICO
281	19/05/2025	AUDIOMETRIA TONAL	658	19/05/2025	GLICEMIA DE JEJUM
300	19/05/2025	AVALIACAO PSICOSSOCIAL	693	19/05/2025	HEMOGRAMA COM CONTAGEM DE PLAQUETAS
387	19/05/2025	CHUMBO URINARIO	1075	19/05/2025	RX COLUNA LOMBO SACRA AP/PERFIL
530	19/05/2025	ELETROCARDIOGRAMA ECG	9999	19/05/2025	RX DE TORAX PA
536	19/05/2025	ELETOENCEFALOGRAMA EEG	0	19/05/2025	USG CANAL INGUINAL DIREITO
1057	19/05/2025	ESPIROMETRIA	0	19/05/2025	USG CANAL INGUINAL ESQUERDO

### Parecer

Apto

Observações:



Cuiabá-MT 19 de maio de 2025

Jhonnathan Aparecido da Trindade Amorim

**\*\* Assinado por biometria \*\***

Dr. João Batista de Almeida Junior

CRM-MT 15709

Para validar a assinatura : <https://validar.iti.gov.br/>

Cod.: 529226	Paciente: <b>Jhonnathan Aparecido da Trindade Amorim</b>	Sexo: Masculino	Idade: 29 (A)
Atendido em: 19/05/2025	Profissional Solicitante: Dr.(a) Rafael Correa da Costa	Cadastro de Pessoas Físicas: CPF: 05690456144	Convênio: Hismet

## GLICOSE EM JEJUM

**88 mg/dL**

Método: Enzimático Colorimétrico Material: Soro Coletado em: 19/05/2025 Liberado em: 19/05/2025 11:02

Valores de Referência:

70 a 99 mg/dL



Assinado Digitalmente



**Leticia Rodrigues Souza**  
Biomédica  
CRBM 25498

A interpretação de qualquer teste com finalidade diagnóstica ou prognóstica depende de avaliação conjunta dos dados clínicos e da história médica do paciente.

Responsável Técnico: Bruno Bini Napoleão - CRBM 2121

Endereço: Av. General Vale,350, Bandeirantes.  
Telefone:65-99295 3662

Cod.: 529226	Paciente: <b>Jhonnathan Aparecido da Trindade Amorim</b>	Sexo: Masculino	Idade: 29 (A)
Atendido em: 19/05/2025	Profissional Solicitante: Dr.(a) Rafael Correa da Costa	Cadastro de Pessoas Físicas: CPF: 05690456144	Convênio: Hismet

## HEMOGRAMA

Método: Automação VIDACOUNT 860 Material: PLASMA EDTA Coletado em: 19/05/2025 Liberado em: 19/05/2025 11:25

### Eritrograma

		Valores de Referência
Hemácias em milhões/ mm <sup>3</sup> .....:	<b>5,46</b>	4,30 a 5,70/mm <sup>3</sup>
Hemoglobina em g/dL.....:	<b>16,4</b>	13,5 a 17,5g/dL
Hematócrito em %.....:	<b>49,2</b>	39,0 a 50,0%
Vol. Glob. Média em fl.....:	<b>90,1</b>	80,0 a 95,0fl
Hem. Glob. Média em pg.....:	<b>30,0</b>	26,0 a 34,0pg
C.H. Glob. Média em g/dL.....:	<b>33,3</b>	31,0 a 36,0g/dL
RDW.....:	<b>13,3</b>	11,0 a 15,0%

### Leucograma

Leucócitos.....:	<b>8.470/mm<sup>3</sup></b>		3.500 a 10.000/mm <sup>3</sup>
Neutrófilos.....:	<b>66,0%</b>	<b>5.590/mm<sup>3</sup></b>	50 a 70 2000 a 7000
Blastos.....:	<b>0,0%</b>	<b>0/mm<sup>3</sup></b>	0 0
Promielocitos.....:	<b>0,0%</b>	<b>0/mm<sup>3</sup></b>	0 0
Mielocitos.....:	<b>0,0%</b>	<b>0/mm<sup>3</sup></b>	0 0
Metamielocitos.....:	<b>0,0%</b>	<b>0/mm<sup>3</sup></b>	0 0
Bastões.....:	<b>0,0%</b>	<b>0/mm<sup>3</sup></b>	0 a 6 0 a 600
Segmentados.....:	<b>66,0%</b>	<b>5.590/mm<sup>3</sup></b>	50 a 70 2000 a 7000
Eosinófilos.....:	<b>2,8%</b>	<b>237/mm<sup>3</sup></b>	2 a 4 80 a 600
Basófilos.....:	<b>0,1%</b>	<b>8/mm<sup>3</sup></b>	0 a 2 0 a 200
Linfócitos típicos.....:	<b>25,2%</b>	<b>2.134/mm<sup>3</sup></b>	25 a 35 1000 a 3500
Linfócitos atípicos.....:	<b>0,0%</b>	<b>0/mm<sup>3</sup></b>	0 0
Monócitos.....:	<b>5,9%</b>	<b>500/mm<sup>3</sup></b>	2 a 10 400 a 1000

### Plaquetas

Plaquetas.....:	<b>265.000/mm<sup>3</sup></b>	150.000 a 450.000/mm <sup>3</sup>
VPM.....:	<b>11,2/fl</b>	6,7 a 10,0fl
Plaquetócrito.....:	<b>0,297%</b>	0,10 a 0,50%
PDW.....:	<b>16,9</b>	15,0 a 17,9%



Assinado Digitalmente

  
Suzane Naiara Santos Duarte  
Biomédica  
CRBM - 25964

A interpretação de qualquer teste com finalidade diagnóstica ou prognóstica depende de avaliação conjunta dos dados clínicos e da história médica do paciente.

Responsável Técnico: Bruno Bini Napoleão - CRBM 2121

Endereço: Av. General Vale,350, Bandeirantes.  
Telefone:65-99295 3662

Protocolo:2505191030179

Data:19/05/2025

Paciente:JHONNATHAN APARECIDO DA TRINDADE AMORIM

Nasc.:12/01/1996 RG :-

CPF:05690456144

Exame :RX COLUNA LOMBO SACRA AP / PERFIL

### Resultado

CORPOS VERTEBRAIS VISUALIZADOS COM MORFOLOGIA E TEXTURA HABITUAIS.  
APÓFISES ESPINHOSAS, TRANSVERSAS E PEDÍCULOS SEM ANORMALIDADES.  
TRANSIÇÃO LOMBOSSACRA DE ASPECTO NORMAL.  
ESPAÇOS DISCAIS DENTRO DOS LIMITES DA NORMALIDADE.  
AUSÊNCIA DE ASSIMETRIAS EVIDENTES OU ESCOLIOSE DA COLUNA.



---

Dr. Leandro M. Colmanetti

Médico Radiologista CRM 5995 MT RQE 4585 MT

v1.0 Chave:<http://sistema.imaggi.com.br/validar.php?chave=891646686828570903061396392391>



Protocolo:2505191025389

Data:19/05/2025

Paciente:JHONNATHAN APARECIDO DA TRINDADE AMORIM

Nasc.:12/01/1996 RG :-

CPF:05690456144

Exame :RX TORAX PA

### Resultado

OSSOS COM MORFOLOGIA E TEXTURA NORMAIS.  
MEDIASTINO CENTRADO E SEM MASSAS VISÍVEIS NA SUA TOPOGRAFIA.  
HILOS E TRAMA VASCULAR PULMONAR DE ASPECTO HABITUAL.  
CAMPOS PLEUROPULMONARES COM TRANSPARÊNCIA SATISFATÓRIA.  
CÚPULAS DIAFRAGMÁTICAS DE CONTORNOS NÍTIDOS E SEIOS COSTOFRÊNICOS LIVRES.  
ÁREA CARDÍACA NOS LIMITES DA NORMALIDADE.



---

Dr. Leandro M. Colmanetti

Médico Radiologista CRM 5995 MT RQE 4585 MT

v1.0 Chave:<http://sistema.imaggi.com.br/validar.php?chave=479075145021619670081812190446>



**PACIENTE:** JHONNATHAN APARECIDO DA TRINDADE  
AMORIM  
**EXAME:** US REGIÃO INGUINAL DIREITA  
**DATA:** 19/05/2025

### ULTRASSONOGRAFIA DA REGIÃO INGUINAL DIREITA

Pele e tecido celular subcutâneo com espessura e ecogenicidade normais.

Camada muscular íntegra.

**IMPRESSÃO DIAGNÓSTICA:**  
Exame ecográfico sem evidências de anormalidades.

  
\_\_\_\_\_  
Dr DIEGO MENDES FERREIRA CRM 4587

- Ultrassom
- Exames Toxicológicos
- Exames Laboratoriais
- Teste de DNA

**ULTRACENTER CUIABÁ**  
Av. General Valle, 350 A  
Centro, Cuiabá-MT

☎ (65) 3621-2130 | 3634-6255  
☎ (65) 99295-3662 (Whatsapp)



**PACIENTE:** JHONNATHAN APARECIDO DA TRINDADE  
AMORIM  
**EXAME:** US REGIÃO INGUINAL ESQUERDA  
**DATA:** 19/05/2025

## ULTRASSONOGRAFIA DA REGIÃO INGUINAL ESQUERDA

Pele e tecido celular subcutâneo com espessura e ecogenicidade normais.

Camada muscular íntegra.

**IMPRESSÃO DIAGNÓSTICA:**  
Exame ecográfico sem evidências de anormalidades.



Dr DIEGO MENDES FERREIRA CRM 4587

- Ultrassom
- Exames Toxicológicos
- Exames Laboratoriais
- Teste de DNA

ULTRACENTER CUIABÁ

Av. General Valle, 350 A  
Centro, Cuiabá-MT

☎ (65) 3621-2130 | 3634-6255

☎ (65) 99295-3662 (Whatsapp)