



ATESTADO DE ACUIDADE VISUAL

CNPJ : 13363025000100 Fantasia : BRAVO METAL CIA
Razão Social : BRAVO METAL COMERCIO E TRANSPORTES LTDA
Endereço : R PARAGUAI (LOT JD N MUNDO) N.º S/N Complemento : LOTE 09 E 28 QUADRA77
Cidade / UF : VÁRZEA GRANDE / MT CEP : 78149088

Funcionário

Nome : Joanderson Deuse Pereira da Costa Setor: SOLDA
CPF : 05497759190 Cargo: SOLDADOR
RG : / Nascimento: 19/04/1995

Ficha de Acuidade Visual

Longe

Método de avaliação : Escala Optométrica de Snellen

SEM CORREÇÃO

OD: 20/13

OE: 20/20

COM CORREÇÃO

OD: /

OE: /

Perto

Método de avaliação : Tabela de Jaeger

CORREÇÃO : NÃO

RESULTADO OLHO DIREITO : J1

RESULTADO OLHO ESQUERDO : J1

Teste Cromático

Visão Cromatica: NORMAL

Usa lente/óculos: Não

Várzea Grande 19 de maio de 2025

Resultado: NORMAL


Gabriel H A de Vargas
Médico
CRM-MT 14169

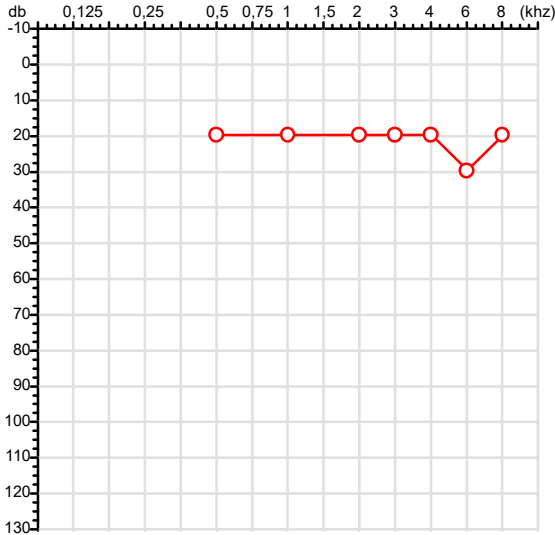
Dr. Gabriel Henrique Angelo de Vargas
CRM-MT 14169
NIS 271.13887.39-8

Autenticação Assinatura :D09E22ABCDC7776C1F5ABCE721FAF19F
Para validar a assinatura : <https://sistema.hismet.com.br/validacao.php>

Exame n.º :740047

CPF :054.977.591-90	Paciente :Joanderson Deuse Pereira da Costa	RG :/
CNPJ :13.363.025/0001-00	Razão :BRAVO METAL COMERCIO E TRANSPORTES LTDA	
Nascimento :19/04/1995	Idade : 30 anos	
Motivo :Admissional	Setor :SOLDA	
Reposuo :14h	Função :SOLDADOR	
Data do Exame : 19/05/2025		

Orelha Direita



Aérea

Khz	0,25	0,5	1	2	3	4	6	8
OD db	NDG	20	20	20	20	20	30	20

Óssea

Khz	0,25	0,5	1	2	3	4	6
OD db	NDG	NDG	NDG	NDG	NDG	NDG	NDG

Médias Tritonais

Khz	0,5	1	2	=	3	4	6	=
OD db	20	20	20	20	20	20	30	23

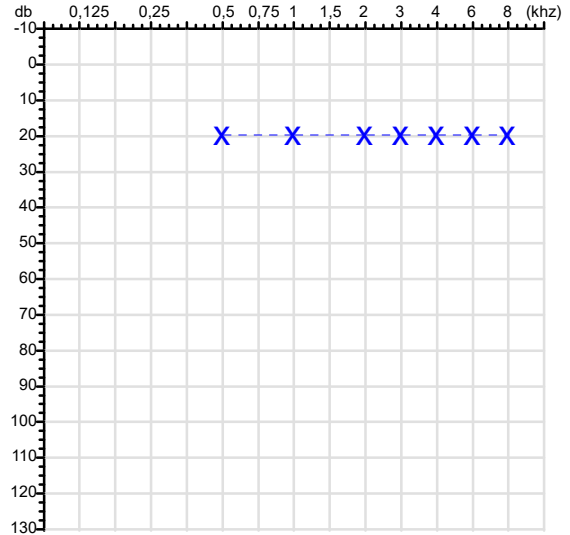
Laudo Clínico OD

Alteração auditiva

Classificações: tipo de perda auditiva (Silman e Silvermam - 1997), grau de perda auditiva média 500khz, 1000khz e 2000khz (Lloyd e Kaplan - 1978) e configuração audiométrica (Silman e Silverman - 1997 - adaptada de Carhart, 1945 e Lloyd e Kaplan, 1978)

Audiometria

Orelha Esquerda



Khz	0,25	0,5	1	2	3	4	6	8
OE db	NDG	20	20	20	20	20	20	20

Khz	0,25	0,5	1	2	3	4	6
OE db	NDG	NDG	NDG	NDG	NDG	NDG	NDG

Khz	0,5	1	2	=	3	4	6	=
OE db	20	20	20	20	20	20	20	20

Laudo Clínico OE

Audição normal

Classificações: tipo de perda auditiva (Silman e Silvermam - 1997), grau de perda auditiva média 500khz, 1000khz e 2000khz (Lloyd e Kaplan - 1978) e configuração audiométrica (Silman e Silverman - 1997 - adaptada de Carhart, 1945 e Lloyd e Kaplan, 1978)

Gabriel H A de Vargas
Médico
CRM-MT 14169

Dr. Gabriel Henrique Angelo de Vargas
CRM-MT 14169
NIS : 271.13887.39-8

Assinatura eletrônica :A9AFB0B3CF8642B68E000811B2E0EEE8
Para validar a assinatura : <https://sistema.hismet.com.br/validacao.php>

Joanderson Deuse Pereira da Costa
** Assinado por biometria **

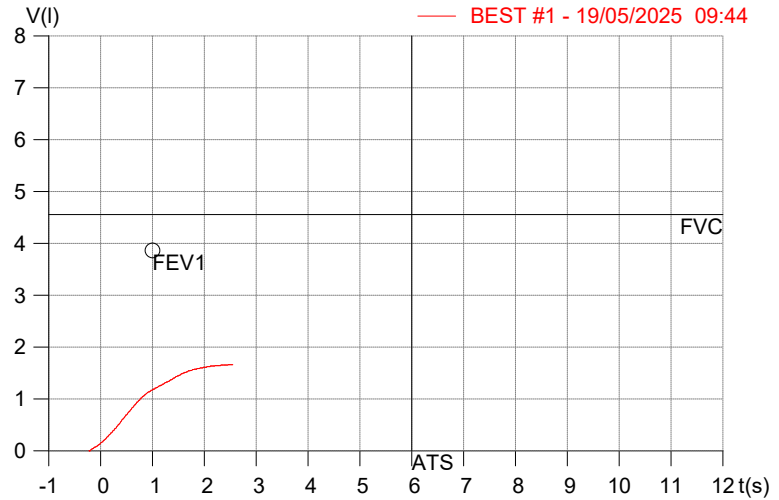
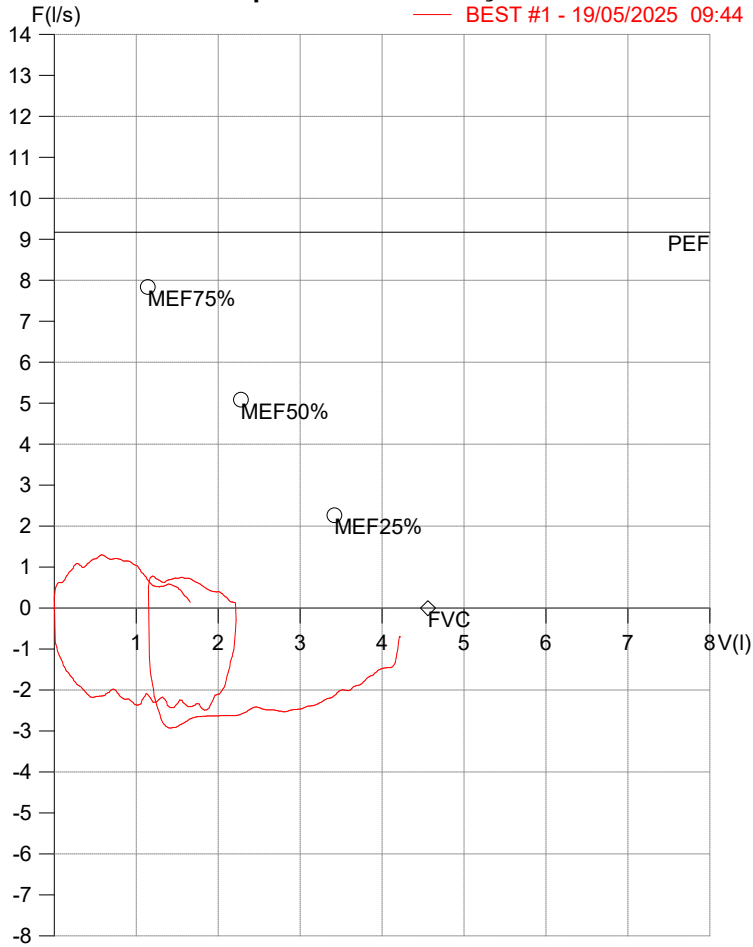
Modelo do Audiometro :AVS500 - VIBRASOM
Ultima Aferição :12/08/2024

HISMET - HIGIENE SEGURANÇA E MEDICINA DO TRABALHO LTDA
AV. GENERAL MELLO, 227. POÇÃO CUIABÁ - MT
TEL.: (65)3321-7051 www.hismet.com.br

Data: 19/05/2025
Primeiro Nome: JOANDERSON DEUSE
Sobrenome: PEREIRA DA COSTA
Altura (cm): 168.0
Peso (kg): 84.0

Data de nascimento: 19/04/1995
Sexo : Macho
Descrição:
Empresa:
Fuma: Não

Capacidade Vital Forçada



Parâmetro	UM	Descrição	Prev.	BEST#1	% Prev.
Best FVC	l(btps)	Melhor Capacidade Vital Forçada	4.56	1.68	36.8
FVC	l(btps)	Capacidade Vital Forçada	4.56	1.68	36.8
FEV1	l(btps)	Volume Exp Forçada em 1 seg	3.86	1.18	30.5
PEF	l/sec	Pico de Fluxo expiratório	9.18	1.30	14.1
FEV1/FVC%	%	FEV1 em % da FVC	81.8	70.4	86.0
FEF25-75%	l/sec	Fluxo expiratório médio forçado	4.67	0.98	21.0
MEF75%	l/sec	Fluxo Exp Máx @ 25% FVC	7.83	1.07	13.6
MEF50%	l/sec	Fluxo Exp Máx @ 50% FVC	5.09	1.16	22.7
MEF25%	l/sec	Fluxo Exp Máx @ 75% FVC	2.26	0.53	23.3
FET100%	sec	Tempo de Expiração forçada		2.5	
PEFr	l/min	Pico de Fluxo expiratório (l/min)	550.5	77.8	14.1

Diagnóstico:

Anormalidade Moderada

Cod.: 529267	Paciente: Joanderson Deuse Pereira da Costa	Sexo: Masculino	Idade: 30 (A)
Atendido em: 19/05/2025	Profissional Solicitante: Dr.(a) Rafael Correa da Costa	Cadastro de Pessoas Físicas: CPF: 05497759190	Convênio: Hismet

HEMOGRAMA

Método: Automação VIDACOUNT 860 Material: PLASMA EDTA Coletado em: 19/05/2025 Liberado em: 19/05/2025 15:55

Eritrograma

		Valores de Referência
Hemácias em milhões/ mm ³:	5,12	4,30 a 5,70/mm ³
Hemoglobina em g/dL.....:	15,6	13,5 a 17,5g/dL
Hematócrito em %.....:	46,6	39,0 a 50,0%
Vol. Glob. Média em fl.....:	91,0	80,0 a 95,0fl
Hem. Glob. Média em pg.....:	30,5	26,0 a 34,0pg
C.H. Glob. Média em g/dL.....:	33,5	31,0 a 36,0g/dL
RDW.....:	14,7	11,0 a 15,0%

Leucograma

Leucócitos.....:	6.840/mm³		3.500 a 10.000/mm ³
Neutrófilos.....:	57,6%	3.940/mm³	50 a 70 2000 a 7000
Blastos.....:	0,0%	0/mm³	0 0
Promielocitos.....:	0,0%	0/mm³	0 0
Mielocitos.....:	0,0%	0/mm³	0 0
Metamielocitos.....:	0,0%	0/mm³	0 0
Bastões.....:	0,0%	0/mm³	0 a 6 0 a 600
Segmentados.....:	57,6%	3.940/mm³	50 a 70 2000 a 7000
Eosinófilos.....:	2,8%	192/mm³	2 a 4 80 a 600
Basófilos.....:	0,1%	7/mm³	0 a 2 0 a 200
Linfócitos típicos.....:	27,6%	1.888/mm³	25 a 35 1000 a 3500
Linfócitos atípicos.....:	0,0%	0/mm³	0 0
Monócitos.....:	11,9%	814/mm³	2 a 10 400 a 1000

Plaquetas

Plaquetas.....:	182.000/mm³	150.000 a 450.000/mm ³
VPM.....:	10,6/fl	6,7 a 10,0fl
Plaquetócrito.....:	0,193%	0,10 a 0,50%
PDW.....:	16,1	15,0 a 17,9%



Assinado Digitalmente


Suzane Naiara Santos Duarte
Biomédica
CRBM - 25964

A interpretação de qualquer teste com finalidade diagnóstica ou prognóstica depende de avaliação conjunta dos dados clínicos e da história médica do paciente.

Responsável Técnico: Bruno Bini Napoleão - CRBM 2121

Endereço: Av. General Vale,350, Bandeirantes.
Telefone:65-99295 3662



Nome: JOANDERSON DEUSE PEREIRA DA COSTA
Médico: HISMET
Data: 19/05/2025
Exame: RX COLUNA LOMBO-SACRA - 3 INCIDENCIAS

Data Nasc.: 19/04/1995
CRM: 175069-MT
Protocolo: 937264
Senha: 589844

RAIO-X COLUNA LOMBO-SACRA

Exame radiográfico evidenciou:

Textura óssea normal.

Corpos vertebrais íntegros e alinhados.

Espaços discais conservados.

ID: Dentro de padrões de normalidades.

rbe

A handwritten signature in black ink, appearing to be 'RBE', written over a circular stamp or mark.

Dr. Raul Bernardo Paniagua Eljach
CRM-MT 8230 RQE N° 4157
Título de Especialista em Radiologia
e Diagnóstico por Imagem.

Para sua maior comodidade, acesse seu exame pelo site www.ceico.com.br com o **Protocolo** e **Senha** disponíveis no cabeçalho do laudo.

Responsável Técnico: Dr. Raul Bernardo P. Eljach CRM 8230-MT
Inscrição Pessoa Jurídica CRM 437-MT

1/1



Nome: JOANDERSON DEUSE PEREIRA DA COSTA
Médico: HISMET
Data: 19/05/2025
Exame: RX TORAX - 1 INCIDENCIA

Data Nasc.: 19/04/1995
CRM: 175069-MT
Protocolo: 937264
Senha: 589844

RAIO-X TÓRAX

Exame radiográfico evidenciou:

Arcabouço ósseo íntegro.

Campos pulmonares bem expandidos com transparência e vascularidade conservada.

Seios costo-frênicos livres.

Área cardíaca normal.

ID: Tórax radiologicamente normal.

rbe

Dr. Raul Bernardo Paniagua Eljach
CRM-MT 8230 RQE N° 4157
Título de Especialista em Radiologia
e Diagnóstico por Imagem.

Para sua maior comodidade, acesse seu exame pelo site www.ceico.com.br com o **Protocolo** e **Senha** disponíveis no cabeçalho do laudo.

Responsável Técnico: Dr. Raul Bernardo P. Eljach CRM 8230-MT
Inscrição Pessoa Jurídica CRM 437-MT

1/1