



## ATESTADO DE SAÚDE OCUPACIONAL N.º 740617

Médico do Trabalho Coordenador do PCMSO- Dr. Rafael Corrêa da Costa - CRM N.º CRM-MT 8885 RQE 6179 MT

CNPJ : 22.849.328/0007-05

Fantasia : A G B LOGISTICA

Razão Social : A G B LOGISTICA LTDA

Endereço : RUA B N.º 1430

Complemento : SALA 10

Cidade / UF : CUIABÁ/MT

CEP : 74.884-120

### Funcionário

Nome : Emerson Rosa Vicentini

Setor: GHE - VEICULO

CPF : 044.896.211-08

Cargo: MOTORISTA DE CAMINHAO

RG : /

Nascimento: 16/09/1994

**Em cumprimento às portarias N.ºS 3214/78,3164/82,12/83, 24/94 E 08/96 NR7 do Ministério do Trabalho e emprego para fins de exame:**

Admissional

### Riscos

Cód eSocial	Risco	Agente	Cód eSocial	Risco	Agente
---	MECANICO/ACIDENTES	COLISÃO, ABALROAMENTO OU CAPOTAMENTO, EXPLOSÃO, ACIDENTE DE TRANSITO, QUEDA DO MESMO NIVEL E DIFERENTES NÍVEIS		ERGONÔMICO	POSTURA ESTÁTICA, FATOR PSICOSSOCIAL (MODERADO) - TRABALHO ISOLADO, FADIGA
---	FISICO	RAIOS SOLARES	02.01.001	FISICO	RUÍDO
02.01.003	FISICO	VIBRAÇÃO DE CORPO INTEIRO - AREN	02.01.004	FISICO	VIBRAÇÃO DE CORPO INTEIRO - VDVR

### Exames

Cód. eSocial	Data	Descrição	Cód. eSocial	Data	Descrição
281	21/05/2025	AUDIOMETRIA TONAL	296	21/05/2025	EXAME OFTALMOLOGICO (FUNDO OLHO, PRESSAO OCULAR, CROMATICO)
0	21/05/2025	AVALIACAO PSICOLOGICA (AVALIACAO DE PERSONALIDADE)	658	21/05/2025	GLICEMIA DE JEJUM
530	21/05/2025	ELETRCARDIOGRAMA ECG	693	21/05/2025	HEMOGRAMA COM CONTAGEM DE PLAQUETAS
536	21/05/2025	ELETRENCEFALOGRAMA EEG	0	21/05/2025	PROTOCOLO DE APNEIA DO SONO
300	21/05/2025	ENTREVISTA PSICOLOGICA + R1+ BPA+ BFP+ FIG. REY	1075	21/05/2025	RX COLUNA LOMBO SACRA AP/PERFIL
295	21/05/2025	EXAME CLINICO			

### Parecer

Apto

Observações:



Emerson Rosa Vicentini

**\*\* Assinado por biometria \*\***

21 de maio de 2025

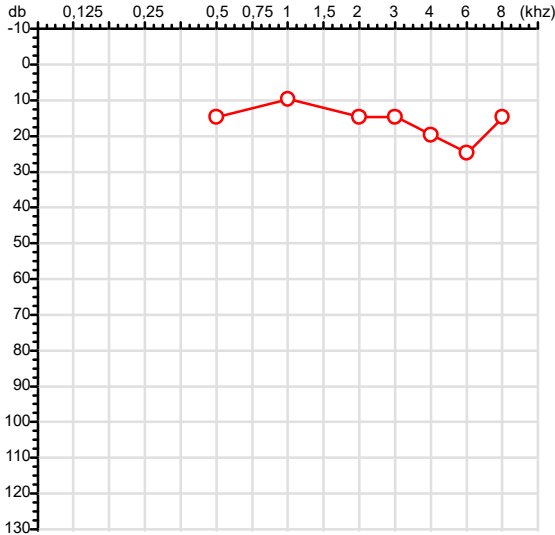
*Dra. Isabela Luiza P. dos Santos*  
Médica  
CRM-MT 16111

Drª Isabela Luiza Peralta dos Santos  
CRM-MT 16111  
NIS

Autenticação Assintatura :3f916f98198d6acc012eb1b5144d6ccf  
Para validar a assinatura : <https://sistema.hismet.com.br/validacao.php>

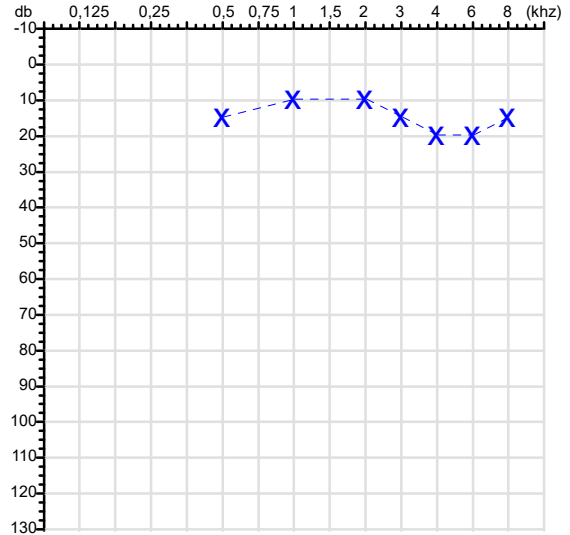
CPF :044.896.211-08	Paciente :Emerson Rosa Vicentini	RG :/
CNPJ :22.849.328/0007-05	Razão :A G B LOGISTICA LTDA	
Nascimento :16/09/1994	Idade : 30 anos	
Motivo :Admissional	Setor :GHE - VEICULO	
Reposuo :14h	Função :MOTORISTA DE CAMINHAO	
Data do Exame : 21/05/2025		

**Orelha Direita**



**Audiometria**

**Orelha Esquerda**



**Aérea**

Khz	0,25	0,5	1	2	3	4	6	8
OD db	NDG	15	10	15	15	20	25	15

**Ossea**

Khz	0,25	0,5	1	2	3	4	6
OD db	NDG	NDG	NDG	NDG	NDG	NDG	NDG

**Médias Tritonais**

Khz	0,5	1	2	=	3	4	6	=
OD db	15	10	15	13	15	20	25	20

**Laudo Clínico OD**

Audição normal

Classificações: tipo de perda auditiva (Silman e Silvermam - 1997), grau de perda auditiva média 500khz, 1000khz e 2000khz (Lloyd e Kaplan - 1978) e configuração audiométrica (Silman e Silverman - 1997 - adaptada de Carhart, 1945 e Lloyd e Kaplan, 1978)

Khz	0,25	0,5	1	2	3	4	6	8
OE db	NDG	15	10	10	15	20	20	15

Khz	0,25	0,5	1	2	3	4	6
OE db	NDG	NDG	NDG	NDG	NDG	NDG	NDG

Khz	0,5	1	2	=	3	4	6	=
OE db	15	10	10	12	15	20	20	18

**Laudo Clínico OE**

Audição normal

Classificações: tipo de perda auditiva (Silman e Silvermam - 1997), grau de perda auditiva média 500khz, 1000khz e 2000khz (Lloyd e Kaplan - 1978) e configuração audiométrica (Silman e Silverman - 1997 - adaptada de Carhart, 1945 e Lloyd e Kaplan, 1978)

*Emanuel Sempio*  
Fonoaudiólogo  
Audiologia Clínica e Ocupacional  
CRFa/ 5-5297-8

Emanuel Sempio  
Fonoaudiólogo  
CRFa 5 - 5297 - 8

Assinatura eletrônica :508E068CA23E098E8F2BCE752F7EB468  
Para validar a assinatura : <https://sistema.hismet.com.br/validacao.php>

*Emerson Rosa Vicentini*

\*\* Assinado por biometria \*\*

Modelo do Audiometro :AVS500 - VIBRASOM  
Última Aferição :12/08/2024



**ATENDIMENTO CLÍNICO  
EXAME N.º 740617**

**Paciente**

Nome : EMERSON ROSA VICENTINI

CPF : 04489621108

RG : /

Cargo : MOTORISTA DE CAMINHAO

Nascimento : 16/09/1994

**AVALIAÇÃO PSICOLÓGICA**

**DESCRIÇÃO DE DEMANDA**

A presente avaliação teve por objetivo cumprir o regimento do processo seletivo com uso de uma entrevista e um teste psicométrico. \_\_\_\_\_

**PROCEDIMENTO**

Para atender a demanda proposta foi realizada a aplicação do teste palográfico que é considerado um teste expressivo de personalidade. \_\_\_\_\_

**ANÁLISE**

No geral obteve-se um resultado dentro do esperado. Apresentou NOR baixo, o que denota estabilidade no ritmo de produção, que permite desenvolver tarefas com certa uniformidade. Apresentando indícios de relacionamento interpessoal equilibrado, ponderação, domínio da conduta, afetividade estável e adaptação ao meio. Com o estado mental aparentemente conservado. \_\_\_\_\_

**CONCLUSÃO**

Em relação aos dados apresentados e analisados, somados às observações, há indícios de que o sujeito tem condições de exercer sua função. \_\_\_\_\_

**PRAZO DE VALIDADE DA AVALIAÇÃO**

Considerando que a personalidade é dinâmica e multideterminada, esta avaliação será válida para o presente momento.

Cuiabá-MT, 21 de maio de 2025

  
Juliany Karoline S. Faccenda  
Psicóloga  
CRP 18103850

**Juliany Karoline dos Santos Faccenda  
CRP-MT N.º 1803950**

Autenticação Assinatura :0CD2682DA1D0669F99004F9DC5DDD7F7  
Para validar a assinatura : <https://sistema.hismet.com.br/validacao.php>

Protocolo:250521123029

Data:21/05/2025

Paciente:EMERSON ROSA VICENTINI

Nasc.:16/09/1994 RG :-

CPF:04489621108

Exame :ELETROCARDIOGRAMA ECG

### Resultado

FC = 67BPM (VARIA DE DE 50 A 100BPM, DE ACORDO COM AS ÚLTIMAS DIRETRIZES DE ECG DA SBC).

P-R = 0,12S (NORMAL = 0,10 A 0,20S), P SINUSAL (ONDA P SINUSAL SE POSITIVA E, D1, D2, D3, AVF).

QRS = 0,08S (NORMAL = 0,07 A 0,11S) OBS: Q PATOLÓGICA SE AMPLITUDE FOR PELO MENOS 25% DA ONDA R.

QTC = 0,37S (NORMAL = 0,34 A 0,45S P/ HOMENS A 0,47S P/ MULHERES).

RITMO SINUSAL.

SÂQRS = +10° (NORMAL = 0 A 90°, ALGUNS AUTORES CONSIDERAM NORMAL = -30 A +110°).

Impressão diagnóstica

DENTRO DOS PARÂMETROS NORMAIS.

DRA. JAMILA LEITE XAVIER

Cardiologista CRM MT 6422 RQE 4016 MT

*Dr.ª Jamila L. Xavier*

CRM-MT 6422

v1.0 Chave:<http://sistema.imaggi.com.br/validar.php?chave=438179869119640325927421727140>

AV. GENERAL MELLO, 227 - POÇÃO - CEP 78015-300 - CUIABÁ - MT

FONE: (65) 3055-2051 - [IMAGGI@IMAGGI.COM.BR](mailto:IMAGGI@IMAGGI.COM.BR)



Protocolo:25052112330648

Data:21/05/2025

Paciente:EMERSON ROSA VICENTINI

Nasc.:16/09/1994 RG :-

CPF:04489621108

Exame :ELETROENCEFALOGRAMA CLINICO

### Resultado

A ATIVIDADE ELÉTRICA CEREBRAL DE REPOUSO MOSTROU-SE SIMÉTRICA ENTRE ÁREAS HOMÓLOGAS, ORGANIZADA, CONSTITUÍDA POR UM RITMO ALFA DOMINANTE,09-10HZ DE MÉDIA AMPLITUDE, COM PREDOMÍNIO NAS REGIÕES POSTERIO.  
AUSÊNCIA DE ATIVIDADE EPILEPTIFORME.  
DURANTE TODO O DECORRER DO EXAME, MESMO COM A ATIVAÇÃO PELA HIPERPNÉIA, NÃO FORAM REGISTRADOS GRAFOELEMENTOS PATOLÓGICOS.  
ELETROENCEFALOGRAMA DIGITAL, REALIZADO DURANTE VIGÍLIA, EM CONDIÇÕES TÉCNICAS SATISFATÓRIAS.

Impressão diagnóstica

DENTRO DOS PARÂMETROS NORMAIS.

---

DR. CESAR ANDROLAGE  
Neurologista CRM 7432 MT RQE 4011 MT  
CRM-MT 7432

v1.0 Chave:<http://sistema.imaggi.com.br/validar.php?chave=728318174452868279035501192650>



Paciente

Nome : EMERSON ROSA VICENTINI

CPF : 04489621108

RG : /

Cargo : MOTORISTA DE CAMINHAO

Nascimento : 16/09/1994

## AVALIAÇÃO PSICOLÓGICA

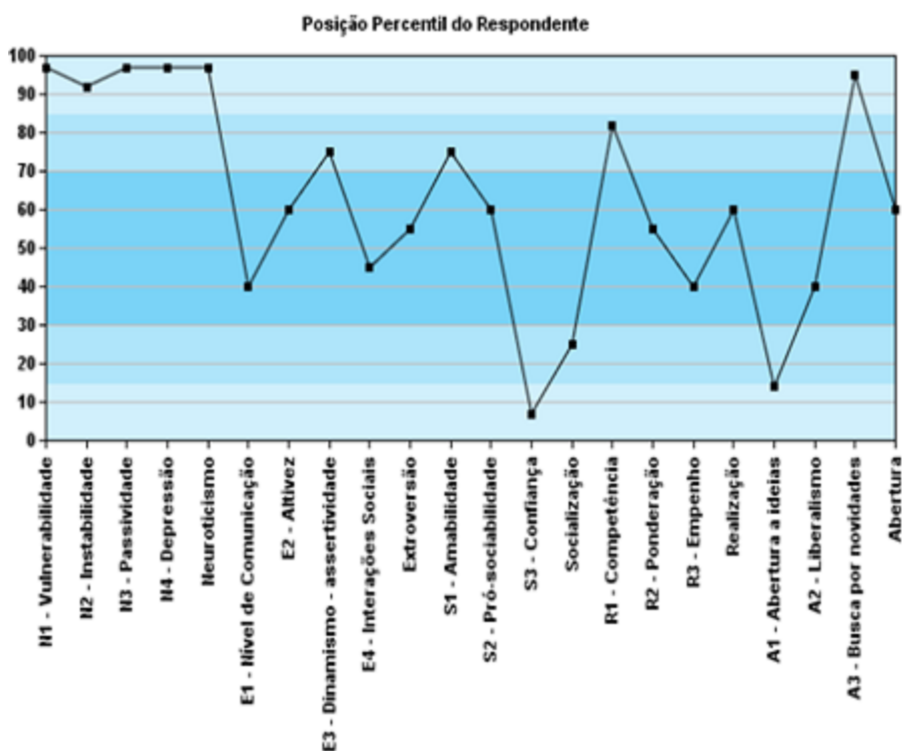
### DESCRIÇÃO DE DEMANDA

A presente avaliação teve por objetivo cumprir o regimento do processo seletivo com uso de uma entrevista e quatro testes psicométricos.

### PROCEDIMENTO

Para atender a demanda proposta foi realizada a aplicação do Teste BPA que avalia a capacidade geral de atenção. Teste BFP, que avalia diversos aspectos da personalidade humana. Teste R1, que avalia o fator geral de inteligência em adultos e Figura Complexa de Rey, que avalia a capacidade de percepção visual imediata.

### ANÁLISE



No geral obteve-se um resultado dentro do esperado. Em Bateria Psicológica para avaliação da Atenção, que avalia de forma individualizada os tipos de atenção específicos (atenção concentrada, dividida e alternada), o sujeito apresentou percentil 90, superior. No teste BFP, instrumento psicológico construído para avaliação da personalidade, o sujeito apresentou características como flexibilidade, dinamismo, tendência à liderança, alto nível de assertividade, proatividade, além de preferência por atividades complexas. Em tarefa de inteligência que avalia o raciocínio lógico, o sujeito apresentou (QI 105) médio. No teste Figura Complexa de Rey, que avalia a capacidade de percepção visual e funções de planejamento e execução de ações, o sujeito apresentou percentil 60, médio. Com o estado mental aparentemente conservado.

### CONCLUSÃO



**ATENDIMENTO CLÍNICO  
EXAME N.º 740617**

**Paciente**

Nome : EMERSON ROSA VICENTINI

CPF : 04489621108

RG : /

Cargo : MOTORISTA DE CAMINHAO

Nascimento : 16/09/1994

Em relação aos dados apresentados e analisados, somados às observações, há indícios de que o sujeito tem condições de exercer sua função. \_\_\_\_\_

**PRAZO DE VALIDADE DA AVALIAÇÃO**

Considerando que a personalidade é dinâmica e multideterminada, esta avaliação será válida para o presente momento.

Cuiabá-MT, 21 de maio de 2025

  
Juliany Karoline S. Faccenda  
Psicóloga  
CRP 18/03950

\_\_\_\_\_  
Juliany Karoline dos Santos Faccenda  
CRP-MT N.º 1803950

Autenticação Assinatura :B164A3521BFC7B9E58E5B1517C5D20AB  
Para validar a assinatura : <https://sistema.hismet.com.br/validacao.php>



## ATESTADO DE SAÚDE OCUPACIONAL N.º 740617

Médico do Trabalho Coordenador do PCMSO - Dr. Rafael Corrêa da Costa - CRM N.º CRM-MT 8885 RQE 6179 MT

CNPJ : 22.849.328/0007-05

Fantasia : A G B LOGISTICA

Razão Social : A G B LOGISTICA LTDA

Endereço : RUA B N.º 1430

Complemento : SALA 10

Cidade / UF : CUIABÁ/MT

CEP : 74.884-120

### Funcionário

Nome : Emerson Rosa Vicentini

Setor: GHE - VEICULO

CPF : 044.896.211-08

Cargo: MOTORISTA DE CAMINHAO

RG : /

Nascimento: 16/09/1994

**Em cumprimento às portarias N.ºS 3214/78,3164/82,12/83, 24/94 E 08/96 NR7 do Ministério do Trabalho e emprego para fins de exame:**

Admissional

### Riscos

Cód eSocial	Risco	Agente	Cód eSocial	Risco	Agente
---	MECANICO/ACIDENTES	COLISÃO, ABALROAMENTO OU CAPOTAMENTO, EXPLOSÃO, ACIDENTE DE TRANSITO, QUEDA DO MESMO NIVEL E DIFERENTES NÍVEIS		ERGONÔMICO	FATOR PSICOSSOCIAL (MODERADO) - TRABALHO ISOLADO, FADIGA, POSTURA ESTÁTICA
---	FISICO	RAIOS SOLARES	02.01.001	FISICO	RUÍDO
02.01.003	FISICO	VIBRAÇÃO DE CORPO INTEIRO - AREN	02.01.004	FISICO	VIBRAÇÃO DE CORPO INTEIRO - VDVR

### Exames

Cód. eSocial	Data	Descrição	Cód. eSocial	Data	Descrição
281	21/05/2025	AUDIOMETRIA TONAL			
0	21/05/2025	AVALIACAO PSICOLOGICA (AVALIACAO DE PERSONALIDADE)			
530	21/05/2025	ELETROCARDIOGRAMA ECG			
536	21/05/2025	ELETROENCEFALOGRAMA EEG			
300	21/05/2025	ENTREVISTA PSICOLOGICA + R1+ BPA+ BFP+ FIG. REY			
295	21/05/2025	EXAME CLINICO			
296	21/05/2025	EXAME OFTALMOLOGICO (FUNDO OLHO, PRESSAO OCULAR, CROMATICO)			
658	21/05/2025	GLICEMIA DE JEJUM			
693	21/05/2025	HEMOGRAMA COM CONTAGEM DE PLAQUETAS			
0	21/05/2025	PROTOCOLO DE APNEIA DO SONO			
1075	21/05/2025	RX COLUNA LOMBO SACRA AP/PERFIL			

### Parecer

Apto

Observações:

Cuiabá-MT 21 de maio de 2025



Emerson Rosa Vicentini

**\*\* Assinado por biometria \*\***

Drª Isabela Luiza Peralta dos Santos

CRM-MT 16111

NIS

Para validar a assinatura : <https://validar.iti.gov.br/>





CLÍNICA E CIRURGIA  
DE OLHOS

EUNICE MARTINS DE SOUZA E SILVA – Médica Oftalmologista

## Laudo Oftalmológico

**Ref: EMERSON ROSA VICENTINI**

Senso cromático: Ausência de Discromatopsia

Meios: Transparentes

Biomicroscopia: ndn

Convergência: suficiente

Segmento anterior: ndn

Acuidade Visual S/Correção: OD: 20/500  
OE: 20/500

Acuidade Visual C/Correção: OD: 20/20  
OE: 20/20

Tonometria: OD:10mmHg  
OE:10mmHg

Fundoscopia: Papilas com escavação fisiológica 0.3 x 0.3 em **AO**. Emergência de vasos sem alterações. Boa relação A-V, maculas, retinas e vítreo normais em **AO**.

Conclusão: Compatível com os padrões de normalidade visual, após correção óptica.

**Cuiabá, 21 de Maio de 2025.**

EUNICE MARTINS DE SOUZA  
E SILVA:10893245100

Assinado de forma digital por EUNICE  
MARTINS DE SOUZA E  
SILVA:10893245100  
Dados: 2025.05.21 12:02:55 -04'00'

**Dra. Eunice Martins de Souza e Silva – CRM 1.029**  
**Médica Oftalmologista – RQE 996**

Cod.: 529597	Paciente: <b>Emerson Rosa Vicentini</b>	Sexo: Masculino	Idade: 30 (A)
Atendido em: 21/05/2025	Profissional Solicitante: Dr.(a) Rafael Correa da Costa	Cadastro de Pessoas Físicas: CPF: 04489621108	Convênio: Hismet

## GLICOSE EM JEJUM

**92 mg/dL**

Método: Enzimático Colorimétrico Material: Soro Coletado em: 21/05/2025 Liberado em: 21/05/2025 12:22

Valores de Referência:

70 a 99 mg/dL


Histórico de Resultados

**91 mg/dL**  
25/05/2023

**100 mg/dL**  
15/05/2024



Assinado Digitalmente



**Dra. Julia Cristina da Silva**  
Biomédica  
CRBM - 24963

A interpretação de qualquer teste com finalidade diagnóstica ou prognóstica depende de avaliação conjunta dos dados clínicos e da história médica do paciente.

Responsável Técnico: Bruno Bini Napoleão - CRBM 2121

Endereço: Av. General Vale,350, Bandeirantes.  
Telefone:65-99295 3662

Cod.: 529597	Paciente: <b>Emerson Rosa Vicentini</b>	Sexo: Masculino	Idade: 30 (A)
Atendido em: 21/05/2025	Profissional Solicitante: Dr.(a) Rafael Correa da Costa	Cadastro de Pessoas Físicas: CPF: 04489621108	Convênio: Hismet

## HEMOGRAMA

Método: Automação VIDACOUNT 860 Material: PLASMA EDTA Coletado em: 21/05/2025 Liberado em: 21/05/2025 11:46

### Eritrograma

		Valores de Referência
Hemácias em milhões/ mm <sup>3</sup> .....:	<b>5,00</b>	4,30 a 5,70/mm <sup>3</sup>
Hemoglobina em g/dL.....:	<b>16,4</b>	13,5 a 17,5g/dL
Hematócrito em %.....:	<b>48,5</b>	39,0 a 50,0%
Vol. Glob. Média em fl.....:	<b>97,0</b>	80,0 a 95,0fl
Hem. Glob. Média em pg.....:	<b>32,8</b>	26,0 a 34,0pg
C.H. Glob. Média em g/dL.....:	<b>33,8</b>	31,0 a 36,0g/dL
RDW.....:	<b>14,3</b>	11,0 a 15,0%

### Leucograma

			Valores de Referência
Leucócitos.....:	<b>7.970/mm<sup>3</sup></b>		3.500 a 10.000/mm <sup>3</sup>
Neutrófilos.....:	<b>73,5%</b>	<b>5.858/mm<sup>3</sup></b>	50 a 70      2000 a 7000
Blastos.....:	<b>0,0%</b>	<b>0/mm<sup>3</sup></b>	0      0
Promielocitos.....:	<b>0,0%</b>	<b>0/mm<sup>3</sup></b>	0      0
Mielocitos.....:	<b>0,0%</b>	<b>0/mm<sup>3</sup></b>	0      0
Metamielocitos.....:	<b>0,0%</b>	<b>0/mm<sup>3</sup></b>	0      0
Bastões.....:	<b>0,0%</b>	<b>0/mm<sup>3</sup></b>	0 a 6      0 a 600
Segmentados.....:	<b>73,5%</b>	<b>5.858/mm<sup>3</sup></b>	50 a 70      2000 a 7000
Eosinófilos.....:	<b>0,7%</b>	<b>56/mm<sup>3</sup></b>	2 a 4      80 a 600
Basófilos.....:	<b>0,2%</b>	<b>16/mm<sup>3</sup></b>	0 a 2      0 a 200
Linfócitos típicos.....:	<b>21,6%</b>	<b>1.722/mm<sup>3</sup></b>	25 a 35      1000 a 3500
Linfócitos atípicos.....:	<b>0,0%</b>	<b>0/mm<sup>3</sup></b>	0      0
Monócitos.....:	<b>4,0%</b>	<b>319/mm<sup>3</sup></b>	2 a 10      400 a 1000

### Plaquetas

Plaquetas.....:	<b>253.000/mm<sup>3</sup></b>	150.000 a 450.000/mm <sup>3</sup>
VPM.....:	<b>10,5/fl</b>	6,7 a 10,0fl
Plaquetócrito.....:	<b>0,265%</b>	0,10 a 0,50%
PDW.....:	<b>15,5</b>	15,0 a 17,9%



Assinado Digitalmente





Suzane Naiara Santos Duarte  
Biomédica  
CRBM - 25964

A interpretação de qualquer teste com finalidade diagnóstica ou prognóstica depende de avaliação conjunta dos dados clínicos e da história médica do paciente.

Responsável Técnico: Bruno Bini Napoleão - CRBM 2121

Endereço: Av. General Vale,350, Bandeirantes.  
Telefone:65-99295 3662

72406 17

PROTOCOLO DE APNÉIA DO SONO			
FICHA PARA AVALIAÇÃO DE MOTORISTAS DE CARRETA			
NOME	Emerson Razo Vicentini		
EMPRESA		TURNO DE TRABALHO	DIURNO
		CUIABÁ	
DATA DE NASCIMENTO		IDADE	
PARÂMETROS OBJETIVOS			
PESO	408 Kg	1,80 ALTURA	cm
PA SISTÓLICA	134x90 mmHg	PA DIASTÓLICA	mmHg
PERÍMETRO CERVICAL (MEDIDO NA ALTURA DA CARTILAGEM CRICÓIDE)	 12 cm		
CLASSIFICAÇÃO DE MALLAMPATI MODIFICADO			
 3,4 = sugestivo de intubação difícil	(1) <input checked="" type="checkbox"/> (2) <input type="checkbox"/> (3) <input type="checkbox"/> (4) <input type="checkbox"/>		
PARÂMETROS SUBJETIVOS			
ESCALA DE SONOLÊNCIA DE EPWORTH			
QUAL É A PROBABILIDADE DE VOCÊ "COCHILAR" OU ADORMECER NAS SITUAÇÕES QUE SERÃO APRESENTADAS A SEGUIR, EM CONTRASTE COM ESTAR SENTINDO-SE SIMPLEMENTE CANSADO? ISSO DIZ RESPEITO AO SEU MODO DE VIDA COMUM, NOS TEMPOS ATUAIS. AINDA QUE VOCÊ NÃO TENHA FEITO, OU PASSADO POR NENHUMA DESSAS SITUAÇÕES, TENDE CALCULAR COMO PODERIAM TÊ-LO AFETADO. UTILIZE A ESCALA APRESENTADA A SEGUIR PARA ESCOLHER O NÚMERO MAIS APROPRIADO PARA CADA SITUAÇÃO:			
0 = NENHUMA CHANCE DE COCHILAR 1 = PEQUENA CHANCE DE COCHILAR 2 = MODERADA CHANCE DE COCHILAR 3 = ALTA CHANCE DE COCHILAR			
SITUAÇÃO	CHANCE DE COCHILAR		
SENTADO(A) E LENDO	<input checked="" type="checkbox"/> 0	<input type="checkbox"/> 1	<input type="checkbox"/> 2 <input type="checkbox"/> 3
ASSISTINDO TV	<input type="checkbox"/> 0	<input checked="" type="checkbox"/> 1	<input type="checkbox"/> 2 <input type="checkbox"/> 3
SENTADO(A) EM LUGAR PÚBLICO (EX: SALA DE ESPERA)	<input checked="" type="checkbox"/> 0	<input type="checkbox"/> 1	<input type="checkbox"/> 2 <input type="checkbox"/> 3
COMO PASSAGEIRO(A) DE TREM, CARRO OU ÔNIBUS, ANDANDO 1 HORA SEM PARAR	<input checked="" type="checkbox"/> 0	<input type="checkbox"/> 1	<input type="checkbox"/> 2 <input type="checkbox"/> 3
DEITANDO-SE PARA DESCANSAR À TARDE, QUANDO AS CIRCUNSTÂNCIAS PERMITEM	<input checked="" type="checkbox"/> 0	<input type="checkbox"/> 1	<input type="checkbox"/> 2 <input type="checkbox"/> 3
SENTADO(A) E CONVERSANDO COM ALGUÉM	<input checked="" type="checkbox"/> 0	<input type="checkbox"/> 1	<input type="checkbox"/> 2 <input type="checkbox"/> 3
SENTADO(A) CALMAMENTE APÓS O ALMOÇO SEM ÁLCOOL	<input checked="" type="checkbox"/> 0	<input type="checkbox"/> 1	<input type="checkbox"/> 2 <input type="checkbox"/> 3
DIRIGINDO ENQUANTO PÁRA POR ALGUNS MINUTOS EM VIRTUDE DE TRÂNSITO INTENSO	<input checked="" type="checkbox"/> 0	<input type="checkbox"/> 1	<input type="checkbox"/> 2 <input type="checkbox"/> 3
TOTAL DE PONTOS	1 PONTOS		
HISTÓRIA PATOLÓGICA PREGRESSA			
HIPERTENSÃO ARTERIAL?	SIM ( ) NÃO <input checked="" type="checkbox"/>	DIABETES	SIM ( ) NÃO <input checked="" type="checkbox"/>
USO DE MEDICAÇÃO CONTÍNUA?	SIM ( ) NÃO <input checked="" type="checkbox"/>	SE SIM, ESPECIFICAR QUAL.	

DATA	21/05/2025	ASSINATURA DO MOTORISTA:	
CONCLUSÃO/CONDUTA:	Emerson Rode Vicentini		
DATA	21/05/2025	ASSINATURA DO MÉDICO:	Dr. João Batista de Almeida Médico CRM-MT 15709

### PARÂMETROS/CONDUTA/CRITÉRIOS NOS CASOS DE APNÉIA DO SONO

#### PARÂMETROS OBJETIVOS:

- 1- HIPERTENSÃO ARTERIAL SISTÊMICA: PA SISTÓLICA > 130mmHg e PA DIASTÓLICA > 85mmHg;
- 2- ÍNDICE DE MASSA CORPÓREA (IMC): > 30Kg/m<sup>2</sup>;
- 3- PERÍMETRO CERVICAL: HOMENS > 45cm E MULHERES > 38cm;
- 4- CLASSIFICAÇÃO DE MALAMPATTI MODIFICADO: CLASSE 3 OU 4.

#### PARÂMETRO SUBJETIVO:

SONOLÊNCIA EXCESSIVA MEDIDA POR MEIO DA ESCALA DE SONOLÊNCIA DE EPWORTH: > OU = 12

#### CRITÉRIOS DE ELEGIBILIDADE PARA POLISSONOGRAFIA:

- SCORE NA ESCALA DE SONOLÊNCIA DE EPWORTH MAIOR OU IGUAL A 12; E/OU
- DOIS OU MAIS INDÍCIOS OBJETIVOS DE DISTÚRBIOS DE SONO: HAS > 130 X 85 mmHg / IMC > 30 Kg/m<sup>2</sup> / PC > 45 H E 38 M / MALAMPATTI 3 OU 4.

#### CRITÉRIOS E CONDUTA NO EXAME ADMISSIONAL:

O CANDIDATO QUE APRESENTAR SCORE NA ESCALA DE SONOLÊNCIA DE EPWORTH MAIOR OU IGUAL A 12 E/OU QUE APRESENTAR DOIS OU MAIS PARÂMETROS OBJETIVOS DE DISTÚRBIOS DE SONO, DEVE SER ENCAMINHADO PARA POLISSONOGRAFIA E, SE NECESSÁRIO, PARECER DO MÉDICO ESPECIALISTA.

NOS CASOS DIAGNOSTICADOS COMO **GRAVES** NA POLISSONOGRAFIA CONSIDERAR **INAPTOS PARA A FUNÇÃO**.

NOS CASOS DIAGNOSTICADOS COMO **LEVES / MODERADOS** NA POLISSONOGRAFIA, ENCAMINHAR AO ESPECIALISTA. NÃO HAVENDO OUTRAS INTERCORRÊNCIAS OU IMPEDIMENTO PELO MÉDICO ESPECIALISTA, CONSIDERAR **APTOS TEMPORARIAMENTE E ENCAMINHAR PARA TRATAMENTO COM ACOMPANHAMENTO TRIMESTRAL**.

#### CRITÉRIOS E CONDUTA NO EXAME PERIÓDICO:

CONSIDERAR OS MESMOS CRITÉRIOS E CONDUTAS DO EXAME ADMISSIONAL, APLICANDO O PROTOCOLO APNÉIA DO SONO **ANUALMENTE**.

PARA OS MOTORISTAS EM OPERAÇÃO SE O DIAGNÓSTICO FOR DE NATUREZA **GRAVE**, **AFASTAR TEMPORARIAMENTE**, PROVIDENCIAR CONSULTA COM O MÉDICO ESPECIALISTA, DE IMEDIATO, E INICIAR TRATAMENTO, RETORNANDO EM SEGUIDA PARA A ATIVIDADE COM A LIBERAÇÃO POR PARTE DO MÉDICO ESPECIALISTA ATRAVÉS DE ATESTADO. FICARÁ EM **ACOMPANHAMENTO TRIMESTRAL**.

PARA OS MOTORISTAS EM OPERAÇÃO COM DIAGNÓSTICO DE **LEVE/MODERADO**, ENCAMINHAR PARA TRATAMENTO E **ACOMPANHAMENTO TRIMESTRAL**. NÃO HAVENDO RESTRIÇÕES DO MÉDICO ESPECIALISTA, CONTINUAR NA OPERAÇÃO.

Protocolo:2505211211539

Data:21/05/2025

Paciente:EMERSON ROSA VICENTINI

Nasc.:16/09/1994 RG :-

CPF:04489621108

Exame :RX COLUNA LOMBO SACRA AP / PERFIL

### Resultado

CORPOS VERTEBRAIS VISUALIZADOS COM MORFOLOGIA E TEXTURA HABITUAIS.  
APÓFISES ESPINHOSAS, TRANSVERSAS E PEDÍCULOS SEM ANORMALIDADES.  
TRANSIÇÃO LOMBOSSACRA DE ASPECTO NORMAL.  
ESPAÇOS DISCAIS DENTRO DOS LIMITES DA NORMALIDADE.  
AUSÊNCIA DE ASSIMETRIAS EVIDENTES OU ESCOLIOSE DA COLUNA.  
OSTEOFITOS MARGINAIS INCIPIENTES EM CORPOS VERTEBRAIS.



---

Dr. Leandro M. Colmanetti

Médico Radiologista CRM 5995 MT RQE 4585 MT

v1.0 Chave:<http://sistema.imaggi.com.br/validar.php?chave=948083040391606775242181445041>

