



ATESTADO DE ACUIDADE VISUAL

CNPJ : 09321052000134 Fantasia : LIPESA DO BRASIL
Razão Social : LIPESA DO BRASIL ESPECIALIDADES QUIMICAS LTDA.
Endereço : AV PAULISTA N.º 453 Complemento : ANDAR 15
Cidade / UF : SÃO PAULO / SP CEP : 01311000

Funcionário

Nome : Jose Antonio Pillon Setor: COMERCIAL
CPF : 01570418837 Cargo: GERENTE DESENVOLVIMENTO DE NEGOCIOS
RG : 7631502 / SSP SP Nascimento: 14/09/1960

Ficha de Acuidade Visual

Longe

Método de avaliação : Escala Optométrica de Snellen

SEM CORREÇÃO

OD: 20/30

OE: 20/25

COM CORREÇÃO

OD: 20/10

OE: 20/10

Perto

Método de avaliação : Tabela de Jaeger

CORREÇÃO : NÃO

RESULTADO OLHO DIREITO : J1

RESULTADO OLHO ESQUERDO : J1

Teste Cromático

Visão Cromatica: NORMAL

Usa lente/óculos: Sim

Resultado: NORMAL

Cuiabá 21 de maio de 2025

Dr. João Batista de Almeida
Médico
CRM-MT 15709

Dr. João Batista de Almeida Junior

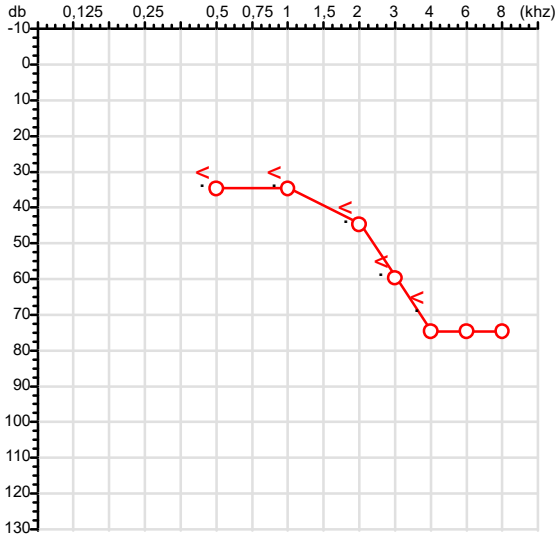
CRM-MT 15709

Autenticação Assintatura :E5CA3E1406E1DFD9C603EB7FFF313ACS
Para validar a assinatura : <https://sistema.hismet.com.br/validacao.php>

Exame n.º :740781

CPF :015.704.188-37 Paciente :JOSE ANTONIO PILLON RG :7631502/SSP SP
 CNPJ :14.574.632/0001-73 Razão :LIPESA DO BRASIL ESPECIALIDADES QUIMICAS LTDA.
 Nascimento :14/09/1960 Idade : 64 anos
 Motivo :Periódico Setor :COMERCIAL
 Repouso :14h Função :GERENTE DESENVOLVIMENTO DE NEGOCIOS
 Data do Exame : 21/05/2025

Orelha Direita



Aérea

Khz	0,25	0,5	1	2	3	4	6	8
OD db	NDG	35	35	45	60	75	75	75

Óssea

Khz	0,25	0,5	1	2	3	4	6
OD db	NDG	30	30	40	55	65	NDG

Médias Tritonais

Khz	0,5	1	2	=	3	4	6	=
OD db	35	35	45	38	60	75	75	70

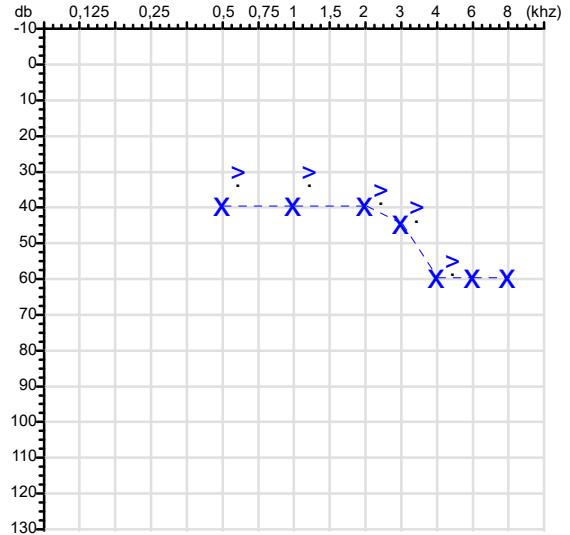
Laudo Clínico OD

Perda auditiva neurossensorial de grau leve com configuração descendente acentuada

Classificações: tipo de perda auditiva (Silman e Silvermam - 1997), grau de perda auditiva média 500khz, 1000khz e 2000khz (Lloyd e Kaplan - 1978) e configuração audiométrica (Silman e Silverman - 1997 - adaptada de Carhart, 1945 e Lloyd e Kaplan, 1978)

Audiometria

Orelha Esquerda



Khz	0,25	0,5	1	2	3	4	6	8
OE db	NDG	40	40	40	45	60	60	60

Khz	0,25	0,5	1	2	3	4	6
OE db	NDG	30	30	35	40	55	NDG

Khz	0,5	1	2	=	3	4	6	=
OE db	40	40	40	40	45	60	60	55

Laudo Clínico OE

Perda auditiva neurossensorial de grau leve com configuração descendente acentuada

Classificações: tipo de perda auditiva (Silman e Silvermam - 1997), grau de perda auditiva média 500khz, 1000khz e 2000khz (Lloyd e Kaplan - 1978) e configuração audiométrica (Silman e Silverman - 1997 - adaptada de Carhart, 1945 e Lloyd e Kaplan, 1978)


Emanuel Sempio
 Fonoaudiólogo
 Audiologia Clínica e Ocupacional
 CRFa, 5-5297-8

Emanuel Sempio
Fonoaudiólogo
CRFa 5 - 5297 - 8

Assinatura eletrônica :891E160A744065E92EDD8265D41EBD92

Para validar a assinatura : <https://sistema.hismet.com.br/validacao.php>

Jose Antonio Pillon

**** Assinado por biometria ****

Modelo do Audiometro :AVS500 - VIBRASOM

Ultima Aferição :12/08/2024

Protocolo:250521124154

Data:21/05/2025

Paciente:JOSE ANTONIO PILLON

Nasc.:14/09/1960 RG :7631502-SSP SP

CPF:01570418837

Exame :ELETROCARDIOGRAMA ECG

Resultado

FC = 53BPM (VARIA DE DE 50 A 100BPM, DE ACORDO COM AS ÚLTIMAS DIRETRIZES DE ECG DA SBC).

P-R = 0,12S (NORMAL = 0,10 A 0,20S), P SINUSAL (ONDA P SINUSAL SE POSITIVA E, D1, D2, D3, AVF).

QRS = 0,08_S (NORMAL = 0,07 A 0,11S) OBS: Q PATOLÓGICA SE AMPLITUDE FOR PELO MENOS 25% DA ONDA R.

RITMO SINUSAL.

SÂQRS = -30° (NORMAL = 0 A 90° , ALGUNS AUTORES CONSIDERAM NORMAL = -30 A $+110^{\circ}$).

Impressão diagnóstica

DENTRO DOS PARÂMETROS NORMAIS.

DRA. JAMILA LEITE XAVIER

Cardiologista CRM MT 6422 RQE 4016 MT

Dr.ª Jamila L. Xavier

v1.0 Chave:<http://sistema.imaggi.com.br/validar.php?chave=086058760864001124220240304262>

CRM-MT 6422

AV. GENERAL MELLO, 227 - POÇÃO - CEP 78015-300 - CUIABÁ - MT

FONE: (65) 3055-2051 - IMAGGI@IMAGGI.COM.BR



Protocolo:25052112505846

Data:21/05/2025

Paciente:JOSE ANTONIO PILLON

Nasc.:14/09/1960 RG :7631502-SSP SP

CPF:01570418837

Exame :ELETROENCEFALOGRAMA CLINICO

Resultado

A ATIVIDADE ELÉTRICA CEREBRAL DE REPOUSO MOSTROU-SE SIMÉTRICA ENTRE ÁREAS HOMÓLOGAS, ORGANIZADA, CONSTITUÍDA POR UM RITMO ALFA DOMINANTE, 09-10HZ DE MÉDIA AMPLITUDE, COM PREDOMÍNIO NAS REGIÕES POSTERIO.
AUSÊNCIA DE ATIVIDADE EPILEPTIFORME.
DURANTE TODO O DECORRER DO EXAME, MESMO COM A ATIVAÇÃO PELA HIPERPNÉIA, NÃO FORAM REGISTRADOS GRAFOELEMENTOS PATOLÓGICOS.
ELETROENCEFALOGRAMA DIGITAL, REALIZADO DURANTE VIGÍLIA, EM CONDIÇÕES TÉCNICAS SATISFATÓRIAS.

Impressão diagnóstica

DENTRO DOS PARÂMETROS NORMAIS.

DR. CESAR ANDROLAGE
Neurologista CRM 7432 MT RQE 4011 MT
CRM: MT 7432

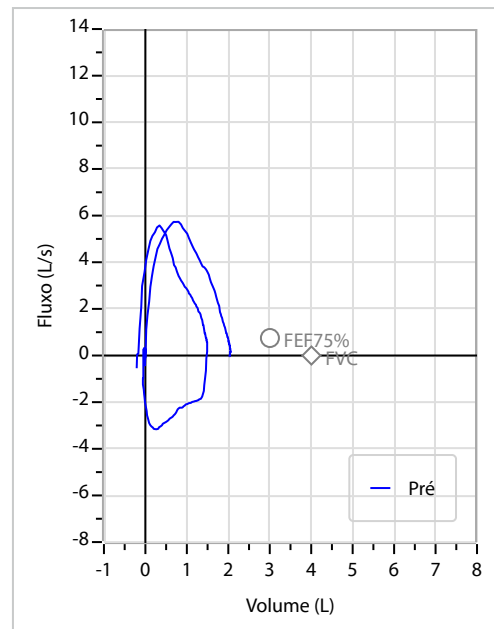
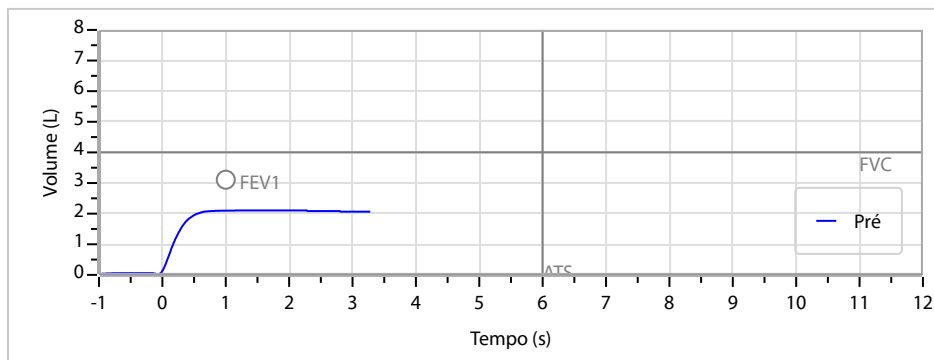
v1.0 Chave:<http://sistema.imaggi.com.br/validar.php?chave=949018370510965293750638755120>



Nome	JOSE ANTONIO PILLON		ID1	740781	Sexo	Masculino	Idade	64,6	Peso (kg)	90,00	Altura (cm)	176,0	
Agrupamento	--	D.O.B.	14/09/1960	ID2	--	BMI (kg/m ²)	29,1	Fumante	Não	Anos de Tabag...	--	Cig/Dia	--
Técnico	--	Médico	--	--	--	Classe 2	--	--	--	Etnia	Outros/Não Especificado		

CAPACIDADE VITAL FORÇADA	Imprimir Resultado dos testes	Definir previsão	Posição do Teste
	11:55	GLI	SENTADO

	Meas.	Pred	% Pred	z score
FVC	L 2,12	4,01	53	
FEV1	L 2,11	3,11	68	
FEV1/FVC%	% 99,6	77,7	128	
FEV1/Vcmax%	% 99,6	77,7	128	



Interpretação

O indivíduo tem uma relação FEV1/FVC% de 99,6% que está dentro do limite normal e um valor FVC de 2,12 L que está abaixo de LLN. Os resultados do teste indicam uma POSSÍVEL RESTRIÇÃO.

Assinatura: _____

Dr. João Batista de Almeida
 Médico
 CRM-MT 15709

Cod.: 529712	Paciente: Jose Antonio Pillon	Sexo: Masculino	Idade: 64 (A)
Atendido em: 21/05/2025	Profissional Solicitante: Dr.(a) Rafael Correa da Costa	Cadastro de Pessoas Físicas: CPF: 01570418837	Convênio: Hismet

GAMA GLUTAMIL TRANSFERASE - GGT

13 U/L

Método: Teste Cinético Material: Soro Coletado em: 21/05/2025 Liberado em: 21/05/2025 14:36

Valores de Referência:

Homens : 11-50 U/L

Mulheres: 7-32 U/L

Histórico de Resultados

11 U/L
03/02/2023

14 U/L
15/05/2024



Assinado Digitalmente



Leticia Rodrigues Souza
Biomédica
CRBM 25498

A interpretação de qualquer teste com finalidade diagnóstica ou prognóstica depende de avaliação conjunta dos dados clínicos e da história médica do paciente.

Responsável Técnico: Bruno Bini Napoleão - CRBM 2121

Endereço: Av. General Vale,350, Bandeirantes.
Telefone:65-99295 3662

Cod.: 529712	Paciente: Jose Antonio Pillon	Sexo: Masculino	Idade: 64 (A)
Atendido em: 21/05/2025	Profissional Solicitante: Dr.(a) Rafael Correa da Costa	Cadastro de Pessoas Físicas: CPF: 01570418837	Convênio: Hismet

GLICOSE EM JEJUM

90 mg/dL

Método: Enzimático Colorimétrico Material: Soro Coletado em: 21/05/2025 Liberado em: 21/05/2025 14:36

Valores de Referência:

70 a 99 mg/dL

Histórico de Resultados

84 mg/dL
03/02/2023

97 mg/dL
15/05/2024



Assinado Digitalmente



Leticia Rodrigues Souza
Biomédica
CRBM 25498

A interpretação de qualquer teste com finalidade diagnóstica ou prognóstica depende de avaliação conjunta dos dados clínicos e da história médica do paciente.

Responsável Técnico: Bruno Bini Napoleão - CRBM 2121

Endereço: Av. General Vale,350, Bandeirantes.
Telefone:65-99295 3662

Protocolo:2505211427419

Data:21/05/2025

Paciente:JOSE ANTONIO PILLON

Nasc.:14/09/1960 RG :7631502-SSP SP

CPF:01570418837

Exame :RX TORAX PA / PERFIL

Resultado

OSSOS COM MORFOLOGIA E TEXTURA NORMAIS. ESPONDILOSE DORSAL.
MEDIASTINO CENTRADO E SEM MASSAS VISÍVEIS NA SUA TOPOGRAFIA.
HILOS E TRAMA VASCULAR PULMONAR DE ASPECTO HABITUAL.
CAMPOS PLEUROPULMONARES COM TRANSPARÊNCIA SATISFATÓRIA.
CÚPULAS DIAFRAGMÁTICAS DE CONTORNOS NÍTIDOS E SEIOS COSTOFRÊNICOS LIVRES.
ÁREA CARDÍACA NOS LIMITES DA NORMALIDADE.



Dr. Leandro M. Colmanetti

Médico Radiologista CRM 5995 MT RQE 4585 MT

v1.0 Chave:<http://sistema.imaggi.com.br/validar.php?chave=643940704263819356681716946290>



Cod.: 529712	Paciente: Jose Antonio Pillon	Sexo: Masculino	Idade: 64 (A)
Atendido em: 21/05/2025	Profissional Solicitante: Dr.(a) Rafael Correa da Costa	Cadastro de Pessoas Físicas: CPF: 01570418837	Convênio: Hismet

ASPARTATO AMINO TRANSFERASE - TGO 12 U/L

Método: Teste cinético Material: Soro Coletado em: 21/05/2025 Liberado em: 21/05/2025 14:36

Valores de Referência:

Mulheres: <31 U/L

Homens: <37 U/L

Histórico de Resultados

16 U/L
03/02/2023

9 U/L
15/05/2024



Assinado Digitalmente



Leticia Rodrigues Souza
Biomédica
CRBM 25498

A interpretação de qualquer teste com finalidade diagnóstica ou prognóstica depende de avaliação conjunta dos dados clínicos e da história médica do paciente.

Responsável Técnico: Bruno Bini Napoleão - CRBM 2121

Endereço: Av. General Vale,350, Bandeirantes.
Telefone:65-99295 3662

Cod.: 529712	Paciente: Jose Antonio Pillon	Sexo: Masculino	Idade: 64 (A)
Atendido em: 21/05/2025	Profissional Solicitante: Dr.(a) Rafael Correa da Costa	Cadastro de Pessoas Físicas: CPF: 01570418837	Convênio: Hismet

ALANINA AMINOTRANSFERASE - TGP

15 U/L

Método: Teste Cinético Material: Soro Coletado em: 21/05/2025 Liberado em: 21/05/2025 14:36

Valores de Referência:

Homens: <42 U/L

Mulheres: <32 U/L

Histórico de Resultados

19 U/L
03/02/2023

13 U/L
15/05/2024



Assinado Digitalmente



Leticia Rodrigues Souza
Biomédica
CRBM 25498

A interpretação de qualquer teste com finalidade diagnóstica ou prognóstica depende de avaliação conjunta dos dados clínicos e da história médica do paciente.

Responsável Técnico: Bruno Bini Napoleão - CRBM 2121

Endereço: Av. General Vale,350, Bandeirantes.
Telefone:65-99295 3662