



## ATESTADO DE ACUIDADE VISUAL

CNPJ : 02837996000110 Fantasia : CONSTRUTORA GUAXE  
Razão Social : GUAXE CONSTRUTORA LTDA  
Endereço : AV LIONS INTERNACIONAL N.º 2700 Complemento : SETOR W FUNDOSPARQUE DE EXPOSIÇÃO CYPST 32 CEP 78  
Cidade / UF : TANGARÁ DA SERRA / MT CEP : 78300000

### Funcionário

Nome : Jose Adriano Dos Santos Pereira Setor: PAVIMENTACAO  
CPF : 08184440375 Cargo: AUXILIAR GERAL DE PAVIMENTACAO  
RG : / Nascimento: 14/03/1997

### Ficha de Acuidade Visual

#### Longe

Método de avaliação : Escala Optométrica de Snellen

##### SEM CORREÇÃO

OD: 20/10

OE: 20/10

##### COM CORREÇÃO

OD: /

OE: /

#### Perto

Método de avaliação : Tabela de Jaeger

CORREÇÃO : NÃO

RESULTADO OLHO DIREITO : J1

RESULTADO OLHO ESQUERDO : J1

#### Teste Cromático

Visão Cromatica: NORMAL

Usa lente/óculos: Não

Resultado: NORMAL

Cuiabá 26 de maio de 2025

Dr. João Batista de Almeida  
Médico  
CRM-MT 15709

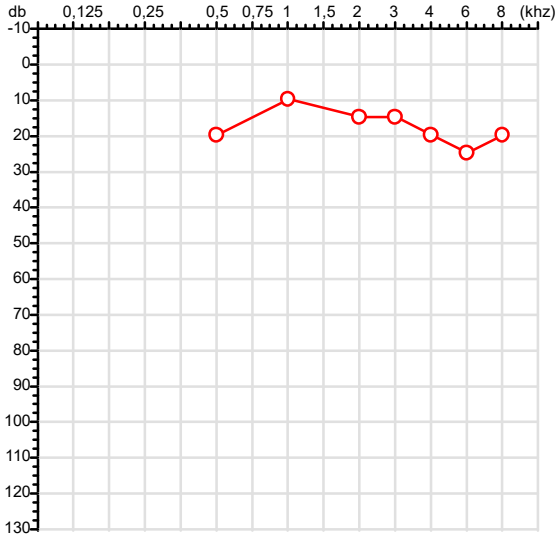
Dr. João Batista de Almeida Junior

CRM-MT 15709

Autenticação Assinatura :6ED09C833CAF2054BFD72B1754C3BB0F  
Para validar a assinatura : <https://sistema.hismet.com.br/validacao.php>

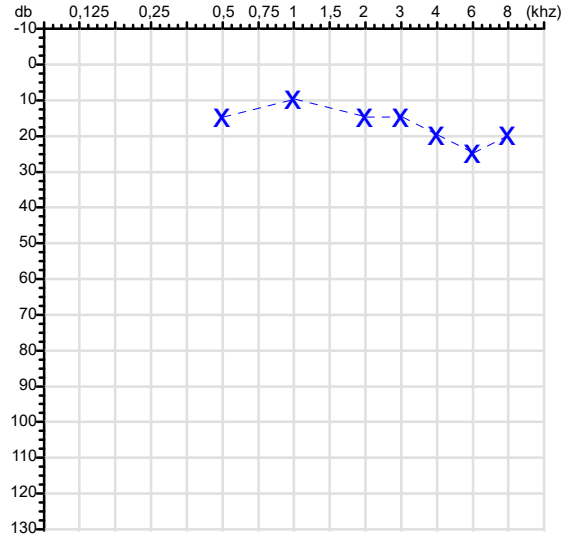
CPF :081.844.403-75	Paciente :Jose Adriano Dos Santos Pereira	RG :/
CNPJ :02.837.996/0001-10	Razão :GUAXE CONSTRUTORA LTDA	
Nascimento :14/03/1997	Idade : 28 anos	
Motivo :Admissional	Setor :PAVIMENTACAO	
Reposuo :14h	Função :AUXILIAR GERAL DE PAVIMENTACAO	
Data do Exame : 26/05/2025		

**Orelha Direita**



**Audiometria**

**Orelha Esquerda**



**Aérea**

Khz	0,25	0,5	1	2	3	4	6	8
OD db	NDG	20	10	15	15	20	25	20

Khz	0,25	0,5	1	2	3	4	6	8
OE db	NDG	15	10	15	15	20	25	20

**Ossea**

Khz	0,25	0,5	1	2	3	4	6
OD db	NDG	NDG	NDG	NDG	NDG	NDG	NDG

Khz	0,25	0,5	1	2	3	4	6
OE db	NDG	NDG	NDG	NDG	NDG	NDG	NDG

**Médias Tritonais**

Khz	0,5	1	2	=	3	4	6	=
OD db	20	10	15	15	15	20	25	20

Khz	0,5	1	2	=	3	4	6	=
OE db	15	10	15	13	15	20	25	20

**Laudo Clínico OD**

Audição normal

**Laudo Clínico OE**

Audição normal

Classificações: tipo de perda auditiva (Silman e Silvermam - 1997), grau de perda auditiva média 500khz, 1000khz e 2000khz (Lloyd e Kaplan - 1978) e configuração audiométrica (Silman e Silverman - 1997 - adaptada de Carhart, 1945 e Lloyd e Kaplan, 1978)

Classificações: tipo de perda auditiva (Silman e Silvermam - 1997), grau de perda auditiva média 500khz, 1000khz e 2000khz (Lloyd e Kaplan - 1978) e configuração audiométrica (Silman e Silverman - 1997 - adaptada de Carhart, 1945 e Lloyd e Kaplan, 1978)

*Emanuel Sempio*  
Fonoaudiólogo  
Audiologia Clínica e Ocupacional  
CRFa/ 5-5297-8

Emanuel Sempio  
Fonoaudiólogo  
CRFa 5 - 5297 - 8

Assinatura eletrônica :D279654ED67115A6F268D78452BA58EA  
Para validar a assinatura : <https://sistema.hismet.com.br/validacao.php>

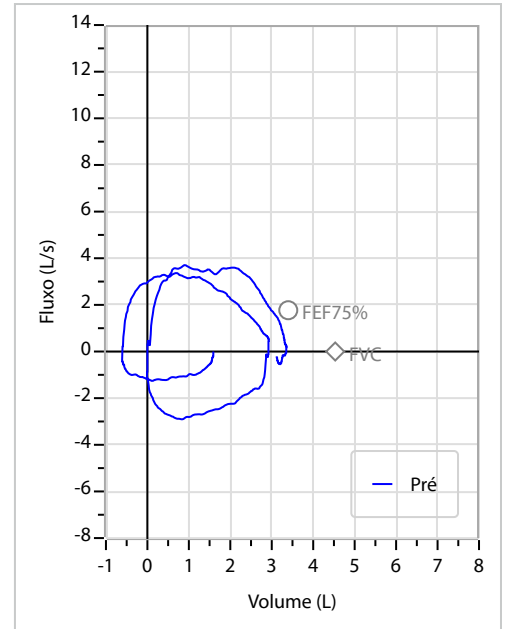
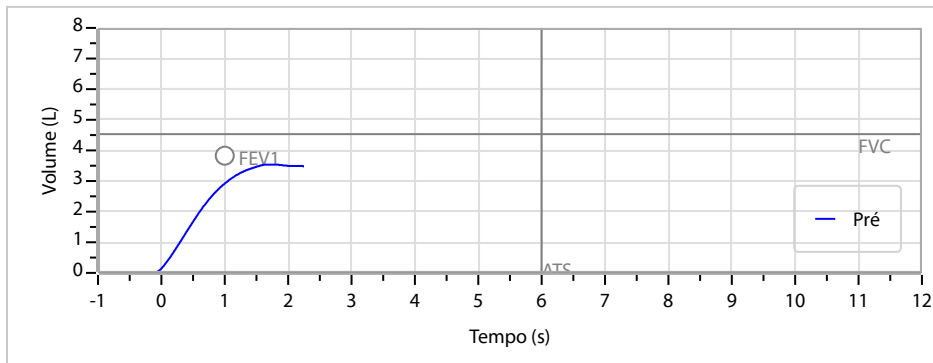
*Jose Adriano Dos Santos Pereira*  
\*\* Assinado por biometria \*\*

Modelo do Audiometro :AVS500 - VIBRASOM  
Última Aferição :12/08/2024

Nome	JOSE ADRIANO DOS SANTOS PEREIRA		ID1	741473	Sexo	Masculino	Idade	28,1	Peso (kg)	84,00	Altura (cm)	170,0	
Agrupamento	--	D.O.B.	14/03/1997	ID2	--	BMI (kg/m <sup>2</sup> )	29,1	Fumante	Não	Anos de Tabag...	--	Cig/Dia	--
Técnico	--	Médico	--	--	--	Classe 2	--	Etnia	Outros/Não Especificado				

<b>CAPACIDADE VITAL FORÇADA</b>	Imprimir Resultado dos testes	Definir previsão	Posição do Teste
	08:40	GLI	SENTADO

	Meas.	Pred	% Pred	z score
FVC	L 3,55	4,53	78	
FEV1	L 2,90	3,83	76	
FEV1/FVC%	% 81,6	84,7	96	
FEV1/Vcmax%	% 81,6	84,7	96	



**Interpretação**

O indivíduo tem uma relação FEV1/FVC% de 81,6% que está dentro do limite normal e um valor FVC de 3,55 L que está abaixo de LLN. Os resultados do teste indicam uma POSSÍVEL RESTRIÇÃO.

Assinatura: \_\_\_\_\_

Cod.: 530173	Paciente: <b>Jose Adriano dos Santos Pereira</b>	Sexo: Masculino	Idade: 28 (A)
Atendido em: 26/05/2025	Profissional Solicitante: Dr.(a) Rafael Correa da Costa	Cadastro de Pessoas Físicas: CPF: 08184440375	Convênio: Hismet

## HEMOGRAMA

Método: Automação VIDACOUNT 860 Material: PLASMA EDTA Coletado em: 26/05/2025 Liberado em: 26/05/2025 11:15

### Eritrograma

		Valores de Referência
Hemácias em milhões/ mm <sup>3</sup> .....:	<b>4,92</b>	4,30 a 5,70/mm <sup>3</sup>
Hemoglobina em g/dL.....:	<b>14,2</b>	13,5 a 17,5g/dL
Hematócrito em %.....:	<b>43,2</b>	39,0 a 50,0%
Vol. Glob. Média em fl.....:	<b>87,8</b>	80,0 a 95,0fl
Hem. Glob. Média em pg.....:	<b>28,9</b>	26,0 a 34,0pg
C.H. Glob. Média em g/dL.....:	<b>32,9</b>	31,0 a 36,0g/dL
RDW.....:	<b>12,6</b>	11,0 a 15,0%

### Leucograma

Leucócitos.....:	<b>5.950/mm<sup>3</sup></b>		3.500 a 10.000/mm <sup>3</sup>
Neutrófilos.....:	<b>72,0%</b>	<b>4.284/mm<sup>3</sup></b>	50 a 70 2000 a 7000
Blastos.....:	<b>0,0%</b>	<b>0/mm<sup>3</sup></b>	0 0
Promielocitos.....:	<b>0,0%</b>	<b>0/mm<sup>3</sup></b>	0 0
Mielocitos.....:	<b>0,0%</b>	<b>0/mm<sup>3</sup></b>	0 0
Metamielocitos.....:	<b>0,0%</b>	<b>0/mm<sup>3</sup></b>	0 0
Bastões.....:	<b>0,0%</b>	<b>0/mm<sup>3</sup></b>	0 a 6 0 a 600
Segmentados.....:	<b>72,0%</b>	<b>4.284/mm<sup>3</sup></b>	50 a 70 2000 a 7000
Eosinófilos.....:	<b>2,2%</b>	<b>131/mm<sup>3</sup></b>	2 a 4 80 a 600
Basófilos.....:	<b>0,3%</b>	<b>18/mm<sup>3</sup></b>	0 a 2 0 a 200
Linfócitos típicos.....:	<b>21,3%</b>	<b>1.267/mm<sup>3</sup></b>	25 a 35 1000 a 3500
Linfócitos atípicos.....:	<b>0,0%</b>	<b>0/mm<sup>3</sup></b>	0 0
Monócitos.....:	<b>4,2%</b>	<b>250/mm<sup>3</sup></b>	2 a 10 400 a 1000

### Plaquetas

Plaquetas.....:	<b>218.000/mm<sup>3</sup></b>	150.000 a 450.000/mm <sup>3</sup>
VPM.....:	<b>11,8/fl</b>	6,7 a 10,0fl
Plaquetócrito.....:	<b>0,257%</b>	0,10 a 0,50%
PDW.....:	<b>16,3</b>	15,0 a 17,9%



Assinado Digitalmente

  
 Suzane Naiara dos Santos Duarte  
 Biomédica  
 CRBM - 25964

A interpretação de qualquer teste com finalidade diagnóstica ou prognóstica depende de avaliação conjunta dos dados clínicos e da história médica do paciente.

Responsável Técnico: Bruno Bini Napoleão - CRBM 2121

Endereço: Av. General Vale,350, Bandeirantes.  
 Telefone:65-99295 3662

Protocolo:2505260929449

Data:26/05/2025

Paciente:JOSE ADRIANO DOS SANTOS PEREIRA

Nasc.:14/03/1997 RG :-

CPF:08184440375

Exame :RX COLUNA LOMBO SACRA AP / PERFIL

### Resultado

CORPOS VERTEBRAIS VISUALIZADOS COM MORFOLOGIA E TEXTURA HABITUAIS.  
APÓFISES ESPINHOSAS, TRANSVERSAS E PEDÍCULOS SEM ANORMALIDADES.  
TRANSIÇÃO LOMBOSSACRA DE ASPECTO NORMAL.  
ESPAÇOS DISCAIS DENTRO DOS LIMITES DA NORMALIDADE.  
AUSÊNCIA DE ASSIMETRIAS EVIDENTES OU ESCOLIOSE DA COLUNA.  
LINHA DE PESO PROJETADO ANTERIOR A BASE DO SACRO.



---

Dr. Leandro M. Colmanetti

Médico Radiologista CRM 5995 MT RQE 4585 MT

v1.0 Chave:<http://sistema.imaggi.com.br/validar.php?chave=713119806490117920835367111285>

