



ATESTADO DE ACUIDADE VISUAL

CNPJ : 12027138000163 Fantasia : CENTROACO MATRIZ
Razão Social : CENTROACO INDUSTRIA E COMERCIO DE ACO LTDA
Endereço : R N QUADRA17 N.º 1100 Complemento : AO LADO TRAE L
Cidade / UF : CUIABÁ / MT CEP : 78098000

Funcionário

Nome : Vinicius Francisco Dos Santos Setor: ELETROFERRAGEM - GALVANIZACAO
CPF : 06741822194 Cargo: DECAPADOR II
RG : / Nascimento: 31/01/2000

Ficha de Acuidade Visual

Longe

Método de avaliação : Escala Optométrica de Snellen

SEM CORREÇÃO

OD: 20/10

OE: 20/10

COM CORREÇÃO

OD: /

OE: /

Perto

Método de avaliação : Tabela de Jaeger

CORREÇÃO : NÃO

RESULTADO OLHO DIREITO : J1

RESULTADO OLHO ESQUERDO : J1

Teste Cromático

Visão Cromatica: NORMAL

Usa lente/óculos: Não

Resultado: NORMAL

Cuiabá 26 de maio de 2025

Dr. João Batista de Almeida
Médico
CRM-MT 15709

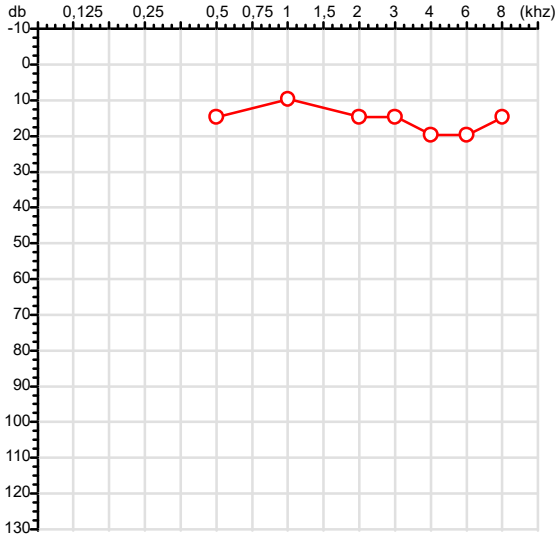
Dr. João Batista de Almeida Junior

CRM-MT 15709

Autenticação Assinatura : 7D685230D6369B1D9322EAEA0EB1A2E5
Para validar a assinatura : <https://sistema.hismet.com.br/validacao.php>

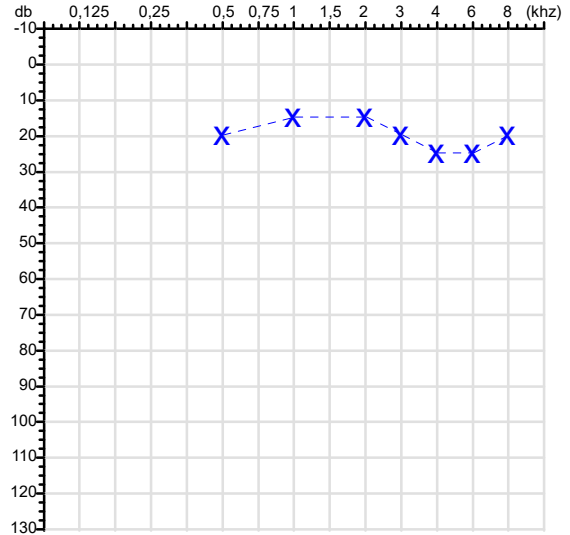
CPF :067.418.221-94	Paciente :Vinicius Francisco Dos Santos	RG :/
CNPJ : 12.027.138/0001-63	Razão :CENTROACO INDUSTRIA E COMERCIO DE ACO LTDA	
Nascimento :31/01/2000	Idade : 25 anos	
Motivo :Periódico	Setor :ELETROFERRAGEM - GALVANIZACAO	
Reposuo :14h	Função :DECAPADOR II	
Data do Exame : 26/05/2025		

Orelha Direita



Audiometria

Orelha Esquerda



Aérea

Khz	0,25	0,5	1	2	3	4	6	8
OD db	NDG	15	10	15	15	20	20	15

Khz	0,25	0,5	1	2	3	4	6	8
OE db	NDG	20	15	15	20	25	25	20

Ossea

Khz	0,25	0,5	1	2	3	4	6
OD db	NDG	NDG	NDG	NDG	NDG	NDG	NDG

Khz	0,25	0,5	1	2	3	4	6
OE db	NDG	NDG	NDG	NDG	NDG	NDG	NDG

Médias Tritonais

Khz	0,5	1	2	=	3	4	6	=
OD db	15	10	15	13	15	20	20	18

Khz	0,5	1	2	=	3	4	6	=
OE db	20	15	15	17	20	25	25	23

Laudo Clínico OD

Audição normal

Laudo Clínico OE

Audição normal

Classificações: tipo de perda auditiva (Silman e Silvermam - 1997), grau de perda auditiva média 500khz, 1000khz e 2000khz (Lloyd e Kaplan - 1978) e configuração audiométrica (Silman e Silverman - 1997 - adaptada de Carhart, 1945 e Lloyd e Kaplan, 1978)

Classificações: tipo de perda auditiva (Silman e Silvermam - 1997), grau de perda auditiva média 500khz, 1000khz e 2000khz (Lloyd e Kaplan - 1978) e configuração audiométrica (Silman e Silverman - 1997 - adaptada de Carhart, 1945 e Lloyd e Kaplan, 1978)

Emanuel Sempio
 Fonoaudiólogo
 Audiologia Clínica e Ocupacional
 CRFa 5-5297-8

Emanuel Sempio
 Fonoaudiólogo
 CRFa 5 - 5297 - 8

Assinatura eletrônica :4D2BFED6C88E2A9A58EA2E342B7BDDb0
 Para validar a assinatura : <https://sistema.hismet.com.br/validacao.php>

Vinicius Francisco Dos Santos
 ** Assinado por biometria **

Modelo do Audiometro :AVS500 - VIBRASOM
 Última Aferição :12/08/2024

Cod.: 530220	Paciente: Vinicius Francisco dos Santos	Sexo: Masculino	Idade: 25 (A)
Atendido em: 26/05/2025	Profissional Solicitante: Dr.(a) Rafael Correa da Costa	Cadastro de Pessoas Físicas: CPF: 06741822194	Convênio: Hismet

CHUMBO - URINA

1,2 ug/L

Método: ESPECTROMETRIA DE MASSAS COM PLASMA INDUTIVAMENTE ACOPLADO - ICP/MS Material: Urina pré-jornada de trabalho Coletado em: 26/05/2025
Liberado em: 31/05/2025 08:49

Valores de Referência:

*A NR-7 não estabelece valores de IBE/EE para início de Jornada.

"Metodologia desenvolvida e validada in house seguindo protocolos de validação nacionais e internacionais."

Nota: *ATENÇÃO PARA NOVOS VALORES DE REFERÊNCIA A PARTIR DE 02/06/202
Resultado transcrito do Laboratório Diagnósticos do Brasil.

Histórico de Resultados

1,3 ug/L
24/05/2024



Assinado Digitalmente



Dra. Julia Cristina da Silva
Biomédica
CRBM - 24963

A interpretação de qualquer teste com finalidade diagnóstica ou prognóstica depende de avaliação conjunta dos dados clínicos e da história médica do paciente.

Responsável Técnico: Bruno Bini Napoleão - CRBM 2121

Endereço: Av. General Vale,350, Bandeirantes.
Telefone:65-99295 3662

Cod.: 530220	Paciente: Vinicius Francisco dos Santos	Sexo: Masculino	Idade: 25 (A)
Atendido em: 26/05/2025	Profissional Solicitante: Dr.(a) Rafael Correa da Costa	Cadastro de Pessoas Físicas: CPF: 06741822194	Convênio: Hismet

Cromo Urinário Pré Jornada - NR7 0,15 ug/L

Método: ICP-MS (Plasma Indutivamente Acoplado ao Espectrometro de Massa) Material: Urina do inicio da jornada de trabalho Coletado em: 26/05/2025 Liberado em: 31/05/2025 08:45

* Ensaio desenvolvido e validado pelo laboratório.

* IBE/EE : Indicador Biológico de Exposição Excessiva (atualização da NR-7,2020).

*A NR-7, 2020 não estabelece valores de referência para população não exposta.

Valores de Referência:

IBE/EE

Exposição a cromo hexavalente:

Ao final do último dia de jornada de trabalho:

Até 25,0 ug/L

Aumento durante a jornada (diferença pré e pós):

Até 10,0 ug/L

Resultado transcrito do Laboratório Alvaro.

Histórico de Resultados

Inferior a 0,1 ug/L

24/05/2024



Assinado Digitalmente



Leticia Rodrigues Souza
Biomédica
CRBM 25498

A interpretação de qualquer teste com finalidade diagnóstica ou prognóstica depende de avaliação conjunta dos dados clínicos e da história médica do paciente.

Responsável Técnico: Bruno Bini Napoleão - CRBM 2121

Endereço: Av. General Vale,350, Bandeirantes.
Telefone:65-99295 3662

Cod.: 530220	Paciente: Vinicius Francisco dos Santos	Sexo: Masculino	Idade: 25 (A)
Atendido em: 26/05/2025	Profissional Solicitante: Dr.(a) Rafael Correa da Costa	Cadastro de Pessoas Físicas: CPF: 06741822194	Convênio: Hismet

EAS - SUMÁRIO DE URINA

Microscopia Direta

Material Recebido em: 26/05/2025

EXAME FÍSICO

Valores de Referência

Volume	8 mL	
Cor	Amarelo Claro	Amarelo Citrino
Aspecto	Límpido	Límpido
Densidade	1.005	1.015 a 1.030
pH	6,0	5,5 a 6,5

EXAME QUÍMICO

Proteínas	Ausente	Ausentes
Glicose	Ausente	Ausentes
Corpos Cetônicos	Ausente	Ausentes
Hemoglobina	Ausente	Ausentes
Bilirrubina	Negativo	Negativo
Urobilinogênio	Normal	Normal
Nitrito	Negativo	Negativo

SEDIMENTOSCOPIA(X400)

Leucócitos	3 a 5 por campo	até 5 p/c
Células epiteliais	3 a 5 por campo	até 10 p/c
Hemácias	1 a 2 por campo	até 3 p/c
Muco	Ausente	Ausentes
Flora Bacteriana	Discreta	Ausentes
Cristais	Ausentes	Ausentes
Cilindros	Ausentes	Ausentes



Assinado Digitalmente



Suzane Naiara dos Santos Duarte
Biomédica
CRBM - 25964

A interpretação de qualquer teste com finalidade diagnóstica ou prognóstica depende de avaliação conjunta dos dados clínicos e da história médica do paciente.

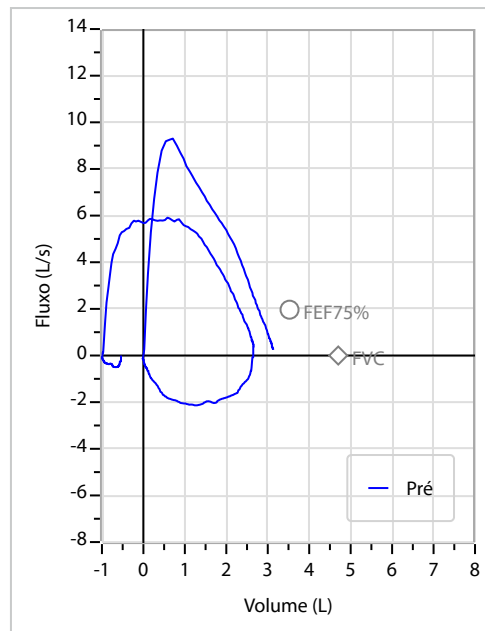
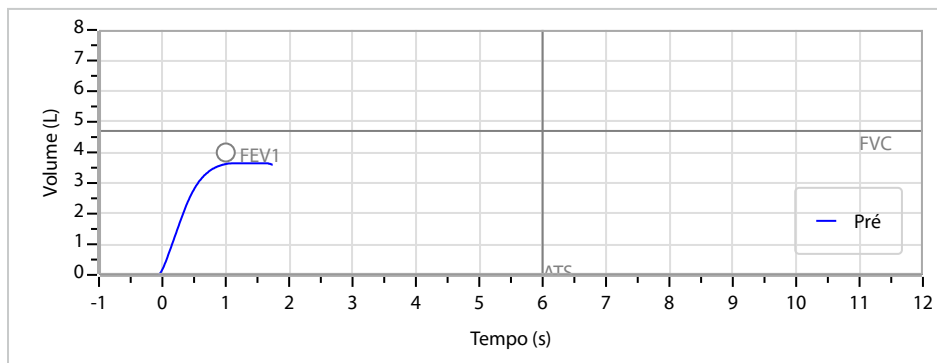
Responsável Técnico: Bruno Bini Napoleão - CRBM 2121

Endereço: Av. General Vale, 350, Bandeirantes.
Telefone: 65-99295 3662

Nome	VINICIUS FRANCISCO DOS SANTOS		ID1	741527	Sexo	Masculino	Idade	25,3	Peso (kg)	123,00	Altura (cm)	172,0	
Agrupamento	--	D.O.B.	31/01/2000	ID2	--	BMI (kg/m ²)	41,6	Fumante	Não	Anos de Tabag...	--	Cig/Dia	--
Técnico	--	Médico	--	--	--	Classe 2	--	--	--	Etnia	Outros/Não Especificado		

CAPACIDADE VITAL FORÇADA	Imprimir Resultado dos testes	Definir previsão	Posição do Teste
	09:17	GLI	SENTADO

	Meas.	Pred	% Pred	z score	
FVC	L	3,66	4,70	78	
FEV1	L	3,63	4,00	91	
FEV1/FVC%	%	99,2	85,4	116	
FEV1/Vcmax%	%	99,2	85,4	116	



Interpretação

O indivíduo tem uma relação FEV1/FVC% de 99,2% que está dentro do limite normal e um valor FVC de 3,66 L que está abaixo de LLN. Os resultados do teste indicam uma POSSÍVEL RESTRIÇÃO.

Assinatura: _____

Cod.: 530220	Paciente: Vinicius Francisco dos Santos	Sexo: Masculino	Idade: 25 (A)
Atendido em: 26/05/2025	Profissional Solicitante: Dr.(a) Rafael Correa da Costa	Cadastro de Pessoas Físicas: CPF: 06741822194	Convênio: Hismet

HEMOGRAMA

Método: Automação VIDACOUNT 860 Material: PLASMA EDTA Coletado em: 26/05/2025 Liberado em: 26/05/2025 11:17

Eritrograma

		Valores de Referência
Hemácias em milhões/ mm ³:	5,40	4,30 a 5,70/mm ³
Hemoglobina em g/dL.....:	15,7	13,5 a 17,5g/dL
Hematócrito em %.....:	48,6	39,0 a 50,0%
Vol. Glob. Média em fl.....:	90,0	80,0 a 95,0fl
Hem. Glob. Média em pg.....:	29,1	26,0 a 34,0pg
C.H. Glob. Média em g/dL.....:	32,3	31,0 a 36,0g/dL
RDW.....:	14,3	11,0 a 15,0%

Leucograma

Leucócitos.....:	4.390/mm³		3.500 a 10.000/mm ³
Neutrófilos.....:	47,4%	2.081/mm³	50 a 70 2000 a 7000
Blastos.....:	0,0%	0/mm³	0 0
Promielocitos.....:	0,0%	0/mm³	0 0
Mielocitos.....:	0,0%	0/mm³	0 0
Metamielocitos.....:	0,0%	0/mm³	0 0
Bastões.....:	0,0%	0/mm³	0 a 6 0 a 600
Segmentados.....:	47,4%	2.081/mm³	50 a 70 2000 a 7000
Eosinófilos.....:	0,3%	13/mm³	2 a 4 80 a 600
Basófilos.....:	0,0%	0/mm³	0 a 2 0 a 200
Linfócitos típicos.....:	51,1%	2.243/mm³	25 a 35 1000 a 3500
Linfócitos atípicos.....:	0,0%	0/mm³	0 0
Monócitos.....:	1,2%	53/mm³	2 a 10 400 a 1000

Plaquetas

Plaquetas.....:	191.000/mm³	150.000 a 450.000/mm ³
VPM.....:	10,3/fl	6,7 a 10,0fl
Plaquetócrito.....:	0,197%	0,10 a 0,50%
PDW.....:	15,2	15,0 a 17,9%



Assinado Digitalmente



Suzane Naiara dos Santos Duarte
Biomédica
CRBM - 25964

A interpretação de qualquer teste com finalidade diagnóstica ou prognóstica depende de avaliação conjunta dos dados clínicos e da história médica do paciente.

Responsável Técnico: Bruno Bini Napoleão - CRBM 2121

Endereço: Av. General Vale,350, Bandeirantes.
Telefone:65-99295 3662

Cod.: 530220	Paciente: Vinicius Francisco dos Santos	Sexo: Masculino	Idade: 25 (A)
Atendido em: 26/05/2025	Profissional Solicitante: Dr.(a) Rafael Correa da Costa	Cadastro de Pessoas Físicas: CPF: 06741822194	Convênio: Hismet

NIQUEL - URINA

3,3 µg/L

Método: ESPECTROMETRIA DE MASSAS COM PLASMA INDUTIVAMENTE ACOPLADO - ICP/MS Material: Urina do inicio da jornada de trabalho Coletado em: 26/05/2025 Liberado em: 02/06/2025 09:22

Valores de Referência:

Até 8,0 µg/L
IBMP: 60,0 µg/L

IBMP: Índice Biológico Máximo Permitido
"Metodologia desenvolvida e validada in house seguindo protocolos de validação nacionais e internacionais."

Resultado transcrito do Laboratório Diagnósticos do Brasil.

Histórico de Resultados

0,2 µg/L
24/05/2024



Assinado Digitalmente



Dra. Julia Cristina da Silva
Biomédica
CRBM - 24963

A interpretação de qualquer teste com finalidade diagnóstica ou prognóstica depende de avaliação conjunta dos dados clínicos e da história médica do paciente.

Responsável Técnico: Bruno Bini Napoleão - CRBM 2121

Endereço: Av. General Vale,350, Bandeirantes.
Telefone:65-99295 3662

Protocolo:2505261029109

Data:26/05/2025

Paciente:VINICIUS FRANCISCO DOS SANTOS

Nasc.:31/01/2000 RG :-

CPF:06741822194

Exame :RX COLUNA LOMBO SACRA AP / PERFIL

Resultado

CORPOS VERTEBRAIS VISUALIZADOS COM MORFOLOGIA E TEXTURA HABITUAIS.
APÓFISES ESPINHOSAS, TRANSVERSAS E PEDÍCULOS SEM ANORMALIDADES.
TRANSIÇÃO LOMBOSSACRA DE ASPECTO NORMAL.
ESPAÇOS DISCAIS DENTRO DOS LIMITES DA NORMALIDADE.
AUSÊNCIA DE ASSIMETRIAS EVIDENTES OU ESCOLIOSE DA COLUNA.
OSTEOFITOS MARGINAIS INCIPIENTES EM CORPOS VERTEBRAIS.
LINHA DE PESO PROJETADO ANTERIOR A BASE DO SACRO.



Dr. Leandro M. Colmanetti

Médico Radiologista CRM 5995 MT RQE 4585 MT

v1.0 Chave:<http://sistema.imaggi.com.br/validar.php?chave=051536182783922235796192102768>



Protocolo:2505261024029

Data:26/05/2025

Paciente:VINICIUS FRANCISCO DOS SANTOS


Nasc.:31/01/2000 RG :-

CPF:06741822194

Exame :RX TORAX PA

Resultado

OSSOS COM MORFOLOGIA E TEXTURA NORMAIS.
MEDIASTINO CENTRADO E SEM MASSAS VISÍVEIS NA SUA TOPOGRAFIA.
HILOS E TRAMA VASCULAR PULMONAR DE ASPECTO HABITUAL.
CAMPOS PLEUROPULMONARES COM TRANSPARÊNCIA SATISFATÓRIA.
CÚPULAS DIAFRAGMÁTICAS DE CONTORNOS NÍTIDOS E SEIOS COSTOFRÊNICOS LIVRES.
ÁREA CARDÍACA NOS LIMITES DA NORMALIDADE.



Dr. Leandro M. Colmanetti

Médico Radiologista CRM 5995 MT RQE 4585 MT

v1.0 Chave:<http://sistema.imaggi.com.br/validar.php?chave=416025757988823529878871986322>



Cod.: 530220	Paciente: Vinicius Francisco dos Santos	Sexo: Masculino	Idade: 25 (A)
Atendido em: 26/05/2025	Profissional Solicitante: Dr.(a) Rafael Correa da Costa	Cadastro de Pessoas Físicas: CPF: 06741822194	Convênio: Hismet

ZINCO - URINA INICIO JORNADA

159,9 µg/L

Método: Plasma Indutivamente Acoplado ao Espectrômetro de Massa Material: Urina Coletado em: 26/05/2025 Liberado em: 09/06/2025 17:00

Valores de Referência:
150,0 a 1200,0 µg/L

Nota: Exame repetido na mesma amostra e resultado confirmado.
Resultado transcrito do Laboratório Alvaro.

Histórico de Resultados

946,1 µg/L
24/05/2024



Assinado Digitalmente



Dra. Julia Cristina da Silva
Biomédica
CRBM - 24963

A interpretação de qualquer teste com finalidade diagnóstica ou prognóstica depende de avaliação conjunta dos dados clínicos e da história médica do paciente.

Responsável Técnico: Bruno Bini Napoleão - CRBM 2121

Endereço: Av. General Vale,350, Bandeirantes.
Telefone:65-99295 3662