



ATESTADO DE SAÚDE OCUPACIONAL N.º 741530

Médico do Trabalho Coordenador do PCMSO - Dr. Rafael Corrêa da Costa - CRM N.º CRM-MT 8885 RQE 6179 MT

CNPJ : 37.457.942/0001-03

Fantasia : TRAEL TRANSFORMADORES ELETRICOS

Razão Social : TRAEL TRANSFORMADORES ELETRICOS LTDA

Endereço : RUA N N.º 244

Complemento : QUADRA 17

Cidade / UF : CUIABÁ/MT

CEP : 78.098-400

Funcionário

Nome : Francico Declama

Setor : MEDIA FORCA - SOLDA - MEDIA FORCA

CPF : 708.209.271-71

Cargo : AUXILIAR DE PRODUCAO

RG : /

Nascimento : 06/11/1988

Em cumprimento às portarias N.ºS 3214/78, 3164/82, 12/83, 24/94 E 08/96 NR7 do Ministério do Trabalho e emprego para fins de exame:

Admissional

Riscos

Cód eSocial	Risco	Agente	Cód eSocial	Risco	Agente
02.01.014	FISICO	CALOR	01.08.001	QUIMICO	CHUMBO E SEUS COMPOSTOS TÓXICOS
---	ERGONÔMICO	LEVANTAMENTO E TRANSPORTE MANUAL DE CARGAS, POSTURAL, POSTURA DE PÉ POR LONGOS PERÍODOS, POSTURAS INCOMODAS	01.14.001	QUIMICO	MANGANÊS E SEUS COMPOSTOS
---	FISICO	RADIAÇÃO NÃO IONIZANTES	02.01.001	FISICO	RUÍDO
---	MECANICO/ACIDENTES	SUPERFÍCIES E/OU MATERIAIS AQUECIDOS EXPOSTOS, QUEDA DE OBJETOS/MATERIAIS, PARTICULAS PROJETADAS			---

Exames

Cód. eSocial	Data	Descrição	Cód. eSocial	Data	Descrição
296	03/06/2025	ACUIDADE VISUAL	295	03/06/2025	EXAME CLINICO
281	26/05/2025	AUDIOMETRIA TONAL	658	26/05/2025	GLICEMIA DE JEJUM
300	26/05/2025	AVALIACAO PSICOSSOCIAL	693	26/05/2025	HEMOGRAMA COM CONTAGEM DE PLAQUETAS
387	26/05/2025	CHUMBO URINARIO	1075	26/05/2025	RX COLUNA LOMBO SACRA AP/PERFIL
530	26/05/2025	ELETROCARDIOGRAMA ECG	9999	26/05/2025	RX DE TORAX PA
536	26/05/2025	ELETOENCEFALOGRAMA EEG	0	26/05/2025	USG CANAL INGUINAL DIREITO
1057	26/05/2025	ESPIROMETRIA	0	26/05/2025	USG CANAL INGUINAL ESQUERDO

Parecer

Apto

Observações:



Cuiabá-MT 3 de junho de 2025

Francico Declama

**** Assinado por biometria ****

Dr. João Batista de Almeida Junior

CRM-MT 15709



ITI
Instituto Nacional de
Tecnologia da Informação

Como validar o documento pelo ITI:

Leia o qr-code e siga as instruções na página que sera aberta.

URL para validação e download do documento:

<https://sismed.villesistemas.com.br/copyurl.php?exame=741530>





ATESTADO DE ACUIDADE VISUAL

CNPJ : 37457942000103 Fantasia : TRAEL TRANSFORMADORES ELETRICOS
Razão Social : TRAEL TRANSFORMADORES ELETRICOS LTDA
Endereço : RUA N N.º 244 Complemento : QUADRA 17
Cidade / UF : CUIABÁ / MT CEP : 78098400

Funcionário

Nome : Francico Declama Setor: MEDIA FORCA - SOLDA - MEDIA FORCA
CPF : 70820927171 Cargo: AUXILIAR DE PRODUCAO
RG : / Nascimento: 06/11/1988

Ficha de Acuidade Visual

Longe

Método de avaliação : Escala Optométrica de Snellen

SEM CORREÇÃO

OD: 20/10

OE: 20/10

COM CORREÇÃO

OD: /

OE: /

Perto

Método de avaliação : Tabela de Jaeger

CORREÇÃO : NÃO

RESULTADO OLHO DIREITO :J1

RESULTADO OLHO ESQUERDO : J1

Teste Cromático

Visão Cromatica: NORMAL

Usa lente/óculos: Não

Resultado: NORMAL

Cuiabá 26 de maio de 2025

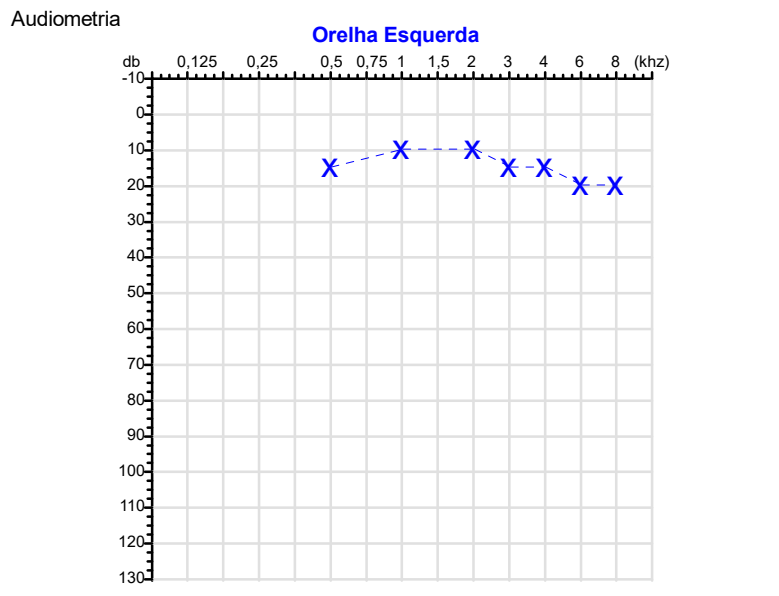
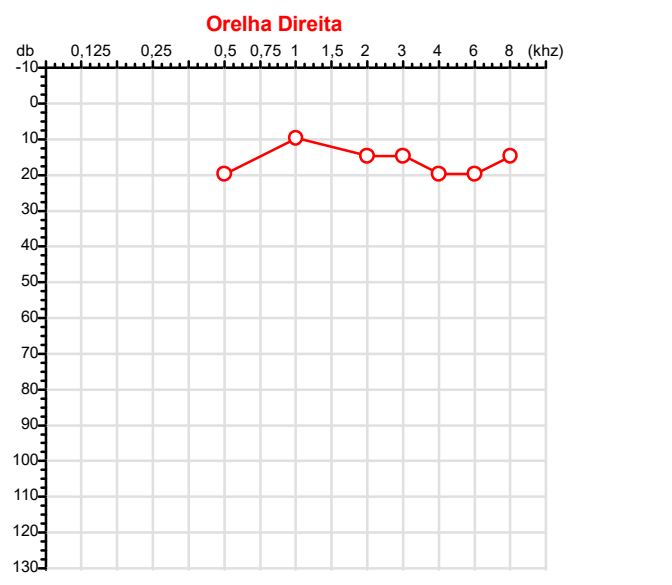
Dr. João Batista de Almeida
Médico
CRM-MT 15709

Dr. João Batista de Almeida Junior

CRM-MT 15709

Autenticação Assintatura :4294B9FACDFE134FAB9493AFD3EF9279
Para validar a assinatura : <https://sistema.hismet.com.br/validacao.php>

CPF :708.209.271-71	Paciente :Francico Declama	RG :/
CNPJ :37.457.942/0001-03	Razão :TRAEEL TRANSFORMADORES ELETRICOS LTDA	
Nascimento :06/11/1988	Idade : 36 anos	
Motivo :Admissional	Setor :MEDIA FORCA - SOLDA - MEDIA FORCA	
Reposuo :14h	Função :AUXILIAR DE PRODUCAO	
Data do Exame : 26/05/2025		



Aérea

Khz	0,25	0,5	1	2	3	4	6	8
OD db	NDG	20	10	15	15	20	20	15

Khz	0,25	0,5	1	2	3	4	6	8
OE db	NDG	15	10	10	15	15	20	20

Ossea

Khz	0,25	0,5	1	2	3	4	6
OD db	NDG	NDG	NDG	NDG	NDG	NDG	NDG

Khz	0,25	0,5	1	2	3	4	6
OE db	NDG	NDG	NDG	NDG	NDG	NDG	NDG

Médias Tritonais

Khz	0,5	1	2	=	3	4	6	=
OD db	20	10	15	15	15	20	20	18

Khz	0,5	1	2	=	3	4	6	=
OE db	15	10	10	12	15	15	20	17

Lauda Clínico OD
Audição normal

Lauda Clínico OE
Audição normal

Classificações: tipo de perda auditiva (Silman e Silvermam - 1997), grau de perda auditiva média 500khz, 1000khz e 2000khz (Lloyd e Kaplan - 1978) e configuração audiométrica (Silman e Silverman - 1997 - adaptada de Carhart, 1945 e Lloyd e Kaplan, 1978)

Classificações: tipo de perda auditiva (Silman e Silvermam - 1997), grau de perda auditiva média 500khz, 1000khz e 2000khz (Lloyd e Kaplan - 1978) e configuração audiométrica (Silman e Silverman - 1997 - adaptada de Carhart, 1945 e Lloyd e Kaplan, 1978)

Emanuel Sempio
Fonoaudiólogo
Audiologia Clínica e Ocupacional
CRFa 5-5297-8

Emanuel Sempio
Fonoaudiólogo
CRFa 5 - 5297 - 8
Assinatura eletrônica :2BA80C25680BEF41AF1CFADD624AAED0
Para validar a assinatura : <https://sistema.hismet.com.br/validacao.php>

Francico Declama
** Assinado por biometria **

Modelo do Audiometro :AVS500 - VIBRASOM
Última Aferição :12/08/2024



**ATENDIMENTO CLÍNICO
EXAME N.º 741530**

Paciente

Nome : FRANCICO DECLAMA

CPF : 70820927171

RG : /

Cargo : AUXILIAR DE PRODUCAO

Nascimento : 06/11/1988

AVALIAÇÃO PSICOLÓGICA

I.DESCRICÃO DE DEMANDA

A presente avaliação teve por objetivo cumprir o regimento do processo seletivo com uso de uma entrevista, um teste psicométrico e o questionário SRQ 20. _____

II.PROCEDIMENTO

Para atender a demanda proposta foi realizada a aplicação do teste AC, que é considerado um teste que avalia a atenção concentrada e o formulário SRQ 20, sendo um instrumento de rastreamento psiquiátrico composto por vinte itens. _____

III.ANÁLISE

No geral obteve-se um resultado bom, obtendo percentil 75, o que representa um processo atencional médio superior, perante os sujeitos de sua mesma faixa etária e população. No questionário de rastreamento de transtornos mentais, o sujeito relatou não apresentar sintomas. Com estado mental aparentemente conservado. _____

IV.CONCLUSÃO

Em relação aos dados apresentados e analisados, mais as observações, há indícios de que o sujeito tem condições de exercer sua função. _____

V. PRAZO DE VALIDADE DA AVALIAÇÃO

Considerando que a personalidade é dinâmica e multideterminada, esta avaliação será válida para o presente momento.

Cuiabá-MT, 26 de maio de 2025


Juliany Karoline S. Faccenda
Psicóloga
CRP 18/03950

Juliany Karoline dos Santos Faccenda

CRP-MT N.º 1803950

Autenticação Assinatura :7E94DDDFD068D1C7C1D676119E32AE7E

Para validar a assinatura : <https://sistema.hismet.com.br/validacao.php>



Cod.: 530231	Paciente: Francico Declama	Sexo: Masculino	Idade: 36 (A)
Atendido em: 26/05/2025	Profissional Solicitante: Dr.(a) Rafael Correa da Costa	Cadastro de Pessoas Físicas: CPF: 70820927171	Convênio: Hismet

CHUMBO - URINA**1,2 ug/L**

Método: ESPECTROMETRIA DE MASSAS COM PLASMA INDUTIVAMENTE ACOPLADO - ICP/MS Material: Urina pré-jornada de trabalho Coletado em: 26/05/2025 Liberado em: 31/05/2025 08:49

Valores de Referência:

*A NR-7 não estabelece valores de IBE/EE para início de Jornada.

"Metodologia desenvolvida e validada in house seguindo protocolos de validação nacionais e internacionais."

Nota: *ATENÇÃO PARA NOVOS VALORES DE REFERÊNCIA A PARTIR DE 02/06/202

Resultado transcrito do Laboratório Diagnósticos do Brasil.

Dra. Julia Cristina da Silva
Biomédica
CRBM - 24963

A interpretação de qualquer teste com finalidade diagnóstica ou prognóstica depende de avaliação conjunta dos dados clínicos e da história médica do paciente.
Responsável Técnico: Bruno Bini Napoleão - CREM 2121

Endereço: Av. General Vale, 350, Bandeirantes.
Telefone: 65-99295 3662
CNES: 3055612

Protocolo:25052610301946

Data:26/05/2025

Paciente:FRANCICO DECLAMA

Nasc.:06/11/1988 RG :-

CPF:70820927171

Exame :ELETROCARDIOGRAMA ECG

Resultado

FC = 55BPM (VARIA DE DE 50 A 100BPM, DE ACORDO COM AS ÚLTIMAS DIRETRIZES DE ECG DA SBC).

P-R = 0,12S (NORMAL = 0,10 A 0,20S), P SINUSAL (ONDA P SINUSAL SE POSITIVA E, D1, D2, D3, AVF).

QRS = 0,08S (NORMAL = 0,07 A 0,11S) OBS: Q PATOLÓGICA SE AMPLITUDE FOR PELO MENOS 25% DA ONDA R.

RITMO SINUSAL.

SÂQRS = +60° (NORMAL = 0 A 90°, ALGUNS AUTORES CONSIDERAM NORMAL = -30 A +110°).

Impressão diagnóstica

DENTRO DOS PARÂMETROS NORMAIS.

DRA. JAMILA LEITE XAVIER

Cardiologista CRM MT 6422 RQE 4016 MT

Dr.ª Jamila L. Xavier

3740559591003678140678

CRM-MT 6422

v1.0 Chave:<http://sistema.imaggi.com.br/validar.php?chave=389535313740559591003678140678>

AV. GENERAL MELLO, 227 - POÇÃO - CEP 78015-300 - CUIABÁ - MT

FONE: (65) 3055-2051 - IMAGGI@IMAGGI.COM.BR



Protocolo:25052610501846

Data:26/05/2025

Paciente:FRANCICO DECLAMA

Nasc.:06/11/1988 RG :-

CPF:70820927171

Exame :ELETROENCEFALOGRAMA CLINICO

Resultado

A ATIVIDADE ELÉTRICA CEREBRAL DE REPOUSO MOSTROU-SE SIMÉTRICA ENTRE ÁREAS HOMÓLOGAS, ORGANIZADA, CONSTITUÍDA POR UM RITMO ALFA DOMINANTE,09-10HZ DE MÉDIA AMPLITUDE, COM PREDOMÍNIO NAS REGIÕES POSTERIO.
AUSÊNCIA DE ATIVIDADE EPILEPTIFORME.
DURANTE TODO O DECORRER DO EXAME, MESMO COM A ATIVAÇÃO PELA HIPERPNÉIA, NÃO FORAM REGISTRADOS GRAFOELEMENTOS PATOLÓGICOS.
ELETROENCEFALOGRAMA DIGITAL, REALIZADO DURANTE VIGÍLIA, EM CONDIÇÕES TÉCNICAS SATISFATÓRIAS.

Impressão diagnóstica

DENTRO DOS PARÂMETROS NORMAIS.

DR. CESAR ANDROLAGE
Neurologista CRM 7432 MT RQE 4011 MT
CRM: MT 7432

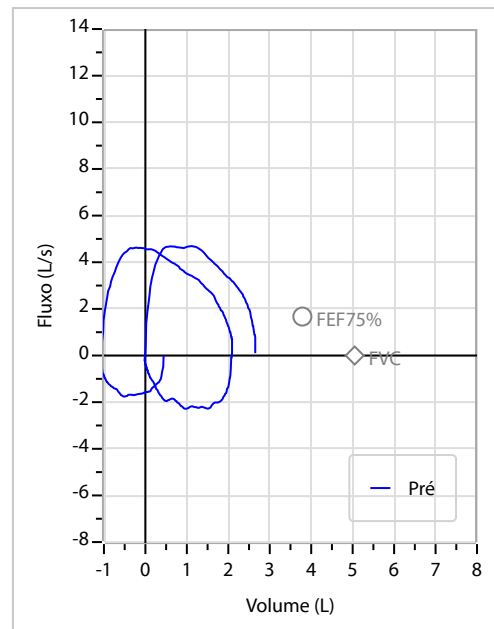
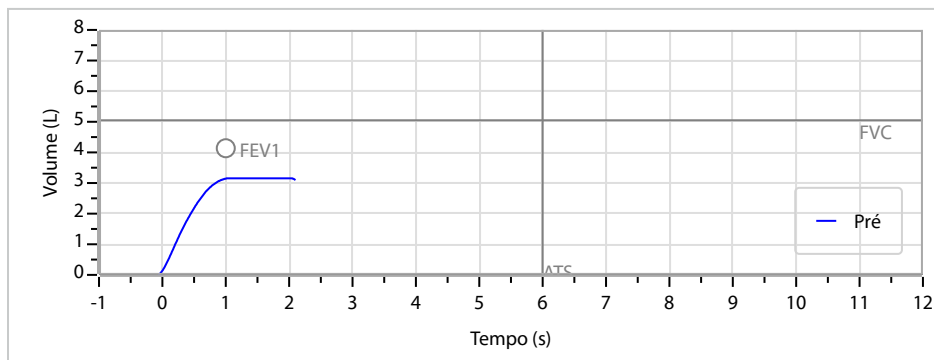
v1.0 Chave:<http://sistema.imaggi.com.br/validar.php?chave=440542769127516511407078412263>



Nome	FRANCICO DECLAMA		ID1	741530	Sexo	Masculino	Idade	36,5	Peso (kg)	57,00	Altura (cm)	180,0	
Agrupamento	--	D.O.B.	06/11/1988	ID2	--	BMI (kg/m ²)	17,6	Fumante	Não	Anos de Tabag...	--	Cig/Dia	--
Técnico	--	Médico	--	--	--	Classe 2	--	Etnia	--	Outros/Não Especificado			

CAPACIDADE VITAL FORÇADA	Imprimir Resultado dos testes	Definir previsão	Posição do Teste
	09:55	GLI	SENTADO

	Meas.	Pred	% Pred	z score
FVC	L 3,19	5,05	63	
FEV1	L 3,17	4,14	77	
FEV1/FVC%	% 99,5	82,2	121	
FEV1/Vcmax%	% 99,5	82,2	121	



Interpretação

O indivíduo tem uma relação FEV1/FVC% de 99,5% que está dentro do limite normal e um valor FVC de 3,19 L que está abaixo de LLN. Os resultados do teste indicam uma POSSÍVEL RESTRIÇÃO.

Assinatura: _____

Dr Rafael Correa da Costa
 Médico - CRM/MT 8885
 Clínica Médica - RQE 6747
 Médico do Trabalho - RQE 6179
 Hismet - Medicina do Trabalho - 65-3321 7051



ATESTADO DE SAÚDE OCUPACIONAL N.º 741530

Médico do Trabalho Coordenador do PCMSO - Dr. Rafael Corrêa da Costa - CRM N.º CRM-MT 8885 RQE 6179 MT

CNPJ : 37.457.942/0001-03

Fantasia : TRAEI TRANSFORMADORES ELETRICOS

Razão Social : TRAEI TRANSFORMADORES ELETRICOS LTDA

Endereço : RUA N N.º 244

Complemento : QUADRA 17

Cidade / UF : CUIABÁ/MT

CEP : 78.098-400

Funcionário

Nome : Francico Declama

Setor : MEDIA FORCA - SOLDA - MEDIA FORCA

CPF : 708.209.271-71

Cargo : AUXILIAR DE PRODUCAO

RG : /

Nascimento : 06/11/1988

Em cumprimento às portarias N.ºS 3214/78, 3164/82, 12/83, 24/94 E 08/96 NR7 do Ministério do Trabalho e emprego para fins de exame:

Admissional

Riscos

Cód eSocial	Risco	Agente	Cód eSocial	Risco	Agente
02.01.014	FISICO	CALOR	01.08.001	QUIMICO	CHUMBO E SEUS COMPOSTOS TÓXICOS
---	ERGONÔMICO	LEVANTAMENTO E TRANSPORTE MANUAL DE CARGAS, POSTURAL, POSTURA DE PÉ POR LONGOS PERÍODOS, POSTURAS INCOMODAS	01.14.001	QUIMICO	MANGANÉS E SEUS COMPOSTOS
---	FISICO	RADIAÇÃO NÃO IONIZANTES	02.01.001	FISICO	RUÍDO
---	MECANICO/ACIDENTES	SUPERFÍCIES E/OU MATERIAIS AQUECIDOS EXPOSTOS, QUEDA DE OBJETOS/MATERIAIS, PARTICULAS PROJETADAS			---

Exames

Cód. eSocial	Data	Descrição	Cód. eSocial	Data	Descrição
296	03/06/2025	ACUIDADE VISUAL	295	03/06/2025	EXAME CLINICO
281	26/05/2025	AUDIOMETRIA TONAL	658	26/05/2025	GLICEMIA DE JEJUM
300	26/05/2025	AVALIACAO PSICOSSOCIAL	693	26/05/2025	HEMOGRAMA COM CONTAGEM DE PLAQUETAS
387	26/05/2025	CHUMBO URINARIO	1075	26/05/2025	RX COLUNA LOMBO SACRA AP/PERFIL
530	26/05/2025	ELETROCARDIOGRAMA ECG	9999	26/05/2025	RX DE TORAX PA
536	26/05/2025	ELETOENCEFALOGRAMA EEG	0	26/05/2025	USG CANAL INGUINAL DIREITO
1057	26/05/2025	ESPIROMETRIA	0	26/05/2025	USG CANAL INGUINAL ESQUERDO

Parecer

Apto

Observações:



Cuiabá-MT 3 de junho de 2025

Francico Declama

**** Assinado por biometria ****

Dr. João Batista de Almeida Junior

CRM-MT 15709



ITI
Instituto Nacional de
Tecnologia da Informação

Como validar o documento pelo ITI:

Leia o qr-code e siga as instruções na página que sera aberta.

URL para validação e download do documento:

<https://sismed.villesistemas.com.br/copyurl.php?exame=741530>



Cod.: 530231	Paciente: Francico Declama	Sexo: Masculino	Idade: 36 (A)
Atendido em: 26/05/2025	Profissional Solicitante: Dr.(a) Rafael Correa da Costa	Cadastro de Pessoas Físicas: CPF: 70820927171	Convênio: Hismet

GLICOSE EM JEJUM

84 mg/dL

Método: Enzimático Colorimétrico Material: Soro Coletado em: 26/05/2025 Liberado em: 26/05/2025 13:49

Valores de Referência:

70 a 99 mg/dL



Assinado Digitalmente



Dra. Julia Cristina da Silva
Biomédica
CRBM - 24963

A interpretação de qualquer teste com finalidade diagnóstica ou prognóstica depende de avaliação conjunta dos dados clínicos e da história médica do paciente.

Responsável Técnico: Bruno Bini Napoleão - CRBM 2121

Endereço: Av. General Vale,350, Bandeirantes.
Telefone:65-99295 3662

Cod.: 530231	Paciente: Francico Declama	Sexo: Masculino	Idade: 36 (A)
Atendido em: 26/05/2025	Profissional Solicitante: Dr.(a) Rafael Correa da Costa	Cadastro de Pessoas Físicas: CPF: 70820927171	Convênio: Hismet

HEMOGRAMA

Método: Automação VIDACOUNT 860 Material: PLASMA EDTA Coletado em: 26/05/2025 Liberado em: 26/05/2025 16:25

Eritrograma

		Valores de Referência
Hemácias em milhões/ mm ³:	4,53	4,30 a 5,70/mm ³
Hemoglobina em g/dL.....:	14,7	13,5 a 17,5g/dL
Hematócrito em %.....:	45,9	39,0 a 50,0%
Vol. Glob. Média em fl.....:	101,3	80,0 a 95,0fl
Hem. Glob. Média em pg.....:	32,5	26,0 a 34,0pg
C.H. Glob. Média em g/dL.....:	32,0	31,0 a 36,0g/dL
RDW.....:	13,5	11,0 a 15,0%

Leucograma

Leucócitos.....:	5.370/mm³		3.500 a 10.000/mm ³
Neutrófilos.....:	56,9%	3.056/mm³	50 a 70 2000 a 7000
Blastos.....:	0,0%	0/mm³	0 0
Promielocitos.....:	0,0%	0/mm³	0 0
Mielocitos.....:	0,0%	0/mm³	0 0
Metamielocitos.....:	0,0%	0/mm³	0 0
Bastões.....:	0,0%	0/mm³	0 a 6 0 a 600
Segmentados.....:	56,9%	3.056/mm³	50 a 70 2000 a 7000
Eosinófilos.....:	9,5%	510/mm³	2 a 4 80 a 600
Basófilos.....:	0,3%	16/mm³	0 a 2 0 a 200
Linfócitos típicos.....:	30,8%	1.654/mm³	25 a 35 1000 a 3500
Linfócitos atípicos.....:	0,0%	0/mm³	0 0
Monócitos.....:	2,5%	134/mm³	2 a 10 400 a 1000

Plaquetas

Plaquetas.....:	298.000/mm³	150.000 a 450.000/mm ³
VPM.....:	9,7/fl	6,7 a 10,0fl
Plaquetócrito.....:	0,290%	0,10 a 0,50%
PDW.....:	14,3	15,0 a 17,9%



Assinado Digitalmente



Dra. Julia Cristina da Silva
Biomédica
CRBM - 24963

A interpretação de qualquer teste com finalidade diagnóstica ou prognóstica depende de avaliação conjunta dos dados clínicos e da história médica do paciente.

Responsável Técnico: Bruno Bini Napoleão - CRBM 2121

Endereço: Av. General Vale,350, Bandeirantes.
Telefone:65-99295 3662

Protocolo:25052611061747

Data:26/05/2025

Paciente:FRANCICO DECLAMA

Nasc.:06/11/1988 RG :-

CPF:70820927171

Exame :RX COLUNA LOMBO SACRA AP / PERFIL

Resultado

CORPOS VERTEBRAIS VISUALIZADOS COM MORFOLOGIA E TEXTURA HABITUAIS.
APÓFISES ESPINHOSAS, TRANSVERSAS E PEDÍCULOS SEM ANORMALIDADES.
TRANSIÇÃO LOMBOSSACRA DE ASPECTO NORMAL.
ESPAÇOS DISCAIS DENTRO DOS LIMITES DA NORMALIDADE.
AUSÊNCIA DE ASSIMETRIAS EVIDENTES OU ESCOLIOSE DA COLUNA.
OSTEOFITOS MARGINAIS INCIPIENTES EM CORPOS VERTEBRAIS.
LINHA DE PESO PROJETADO ANTERIOR A BASE DO SACRO.



Dr. Leandro M. Colmanetti

Médico Radiologista CRM 5995 MT RQE 4585 MT

v1.0 Chave:<http://sistema.imaggi.com.br/validar.php?chave=835459495693772313487146801663>



Protocolo:25052611122147

Data:26/05/2025

Paciente:FRANCICO DECLAMA

Nasc.:06/11/1988 RG :-

CPF:70820927171

Exame :RX TORAX PA

Resultado

OSSOS COM MORFOLOGIA E TEXTURA NORMAIS.
MEDIASTINO CENTRADO E SEM MASSAS VISÍVEIS NA SUA TOPOGRAFIA.
HILOS E TRAMA VASCULAR PULMONAR DE ASPECTO HABITUAL.
CAMPOS PLEUROPULMONARES COM TRANSPARÊNCIA SATISFATÓRIA.
CÚPULAS DIAFRAGMÁTICAS DE CONTORNOS NÍTIDOS E SEIOS COSTOFRÊNICOS LIVRES.
ÁREA CARDÍACA NOS LIMITES DA NORMALIDADE.



Dr. Leandro M. Colmanetti

Médico Radiologista CRM 5995 MT RQE 4585 MT

v1.0 Chave:<http://sistema.imaggi.com.br/validar.php?chave=447363513892403307121024745748>



PACIENTE: FRANCICO DECLAMA
EXAME: US REGIÃO INGUINAL DIREITA
DATA: 26/05/2025


ULTRASSONOGRAFIA DA REGIÃO INGUINAL DIREITA

Pele e tecido celular subcutâneo com espessura e ecogenicidade normais.

Camada muscular íntegra.

IMPRESSÃO DIAGNÓSTICA:

Exame ecográfico sem evidências de anormalidades.


Dr DIEGO MENDES FERREIRA CRM 4587

- Ultrassom
- Exames Toxicológicos
- Exames Laboratoriais
- Teste de DNA


ULTRACENTER CUIABÁ
Av. General Valle, 350 A
Centro, Cuiabá-MT

☎ (65) 3621-2130 | 3634-6255
☑ (65) 99295-3662 (Whatsapp)



UltracenterSaúde

Prazer em Cuidar de você

 /ultracentersaude
ultracentersaude.com.br

PACIENTE: FRANCICO DECLAMA
EXAME: US REGIÃO INGUINAL ESQUERDA
DATA: 26/05/2025

ULTRASSONOGRAFIA DA REGIÃO INGUINAL ESQUERDA

Pele e tecido celular subcutâneo com espessura e ecogenicidade normais.

Camada muscular íntegra.

IMPRESSÃO DIAGNÓSTICA:

Exame ecográfico sem evidências de anormalidades.

Dr DIEGO MENDES FERREIRA CRM 4587

- Ultrassom
- Exames Toxicológicos
- Exames Laboratoriais
- Teste de DNA

ULTRACENTER CUIABÁ
Av. General Valle, 350 A
Centro, Cuiabá-MT

 (65) 3621-2130 | 3634-6255
 (65) 99295-3662 (Whatsapp)