



## ATESTADO DE SAÚDE OCUPACIONAL N.º 742996

Médico do Trabalho Coordenador do PCMSO - Dr. Silvio Sousa Correa - CRM N.º 3344 MT

CNPJ : 36.888.956/0001-19

Fantasia : UNIAO MANUTENCAO

Razão Social : UNIAO MANUTENCAO LTDA

Endereço : R ADELINO P DE CAMPOS (LOT S SEBASTIAO) N.º S/N

Complemento : QUADRA03 LOTE 11

Cidade / UF : VÁRZEA GRANDE/MT

CEP : 78.138-142

### Funcionário

Nome : Francisco Sales da Silva

Setor: OFICINA

CPF : 737.414.001-06

Cargo: AUXILIAR MECANICO

RG : /

Nascimento: 24/01/1988

### Em cumprimento às portarias N.ºS 3214/78,3164/82,12/83, 24/94 E 08/96 NR7 do Ministério do Trabalho e emprego para fins de exame:

Periodico

### Riscos

Cód eSocial	Risco	Agente	Cód eSocial	Risco	Agente
---	QUIMICO	GASOLINA, GRAXA, POEIRA		MECANICO/ACIDENTES	MÁQUINAS E EQUIPAMENTOS SEM PROTEÇÃO, ARMAZENAMENTO INADEQUADO, TRABALHO EM ALTURA, ESPAÇO CONFINADO, ELETRICIDADE, ANIMAIS PEÇONHENTOS
---	ERGONÔMICO	MOVIMENTOS REPETITIVOS, MONOTONIA, LEVANTAMENTO E TRANSPORTE MANUAL DE CARGAS	02.01.001	FISICO	RÚIDO

### Exames

Cód. eSocial	Data	Descrição	Cód. eSocial	Data	Descrição
281	02/06/2025	AUDIOMETRIA TONAL	1057	02/06/2025	ESPIROMETRIA
1098	02/06/2025	EAS (ROTINA DE URINA)	295	02/06/2025	EXAME CLINICO
530	02/06/2025	ELETCARDIOGRAMA ECG	693	02/06/2025	HEMOGRAMA COM CONTAGEM DE PLAQUETAS

### Parecer

Apto

Observações:



Cuiabá-MT 2 de junho de 2025

*Francisco Sales da Silva*

**\*\* Assinado por biometria \*\***

Dr. João Batista de Almeida Junior

CRM-MT 15709



**ITI**  
Instituto Nacional de  
Tecnologia da Informação

Como validar o documento pelo ITI:

Leia o qr-code e siga as instruções na página que sera aberta.

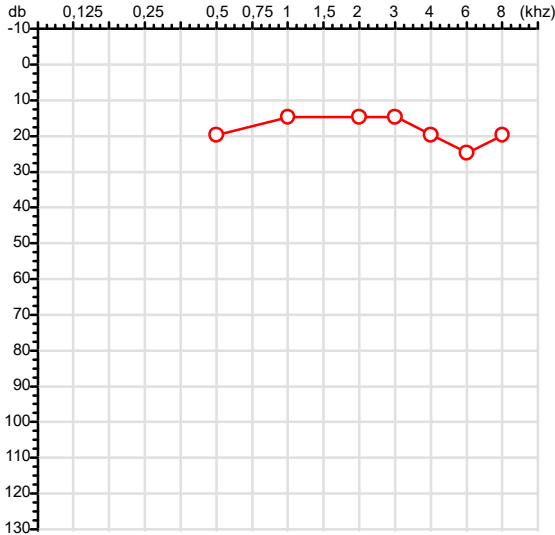
URL para validação e download do documento:

<https://sismed.villesistemas.com.br/copyurl.php?exame=742996>



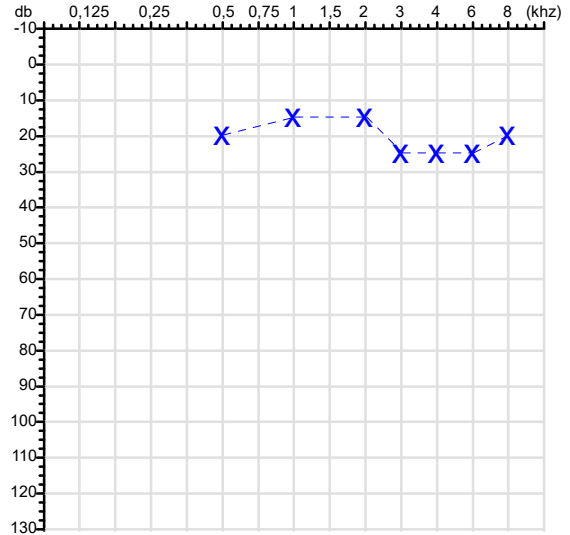
CPF :737.414.001-06	Paciente :Francisco Sales da Silva	RG :/
CNPJ :36.888.956/0001-19	Razão :UNIAO MANUTENCAO LTDA	
Nascimento :24/01/1988	Idade : 37 anos	
Motivo :Periódico	Setor :OFICINA	
Reposuo :14h	Função :AUXILIAR MECANICO	
Data do Exame : 02/06/2025		

**Orelha Direita**



**Audiometria**

**Orelha Esquerda**



**Aérea**

Khz	0,25	0,5	1	2	3	4	6	8
OD db	NDG	20	15	15	15	20	25	20

Khz	0,25	0,5	1	2	3	4	6	8
OE db	NDG	20	15	15	25	25	25	20

**Ossea**

Khz	0,25	0,5	1	2	3	4	6
OD db	NDG	NDG	NDG	NDG	NDG	NDG	NDG

Khz	0,25	0,5	1	2	3	4	6
OE db	NDG	NDG	NDG	NDG	NDG	NDG	NDG

**Médias Tritonais**

Khz	0,5	1	2	=	3	4	6	=
OD db	20	15	15	17	15	20	25	20

Khz	0,5	1	2	=	3	4	6	=
OE db	20	15	15	17	25	25	25	25

**Laudo Clínico OD**

Audição normal

**Laudo Clínico OE**

Audição normal

Classificações: tipo de perda auditiva (Silman e Silvermam - 1997), grau de perda auditiva média 500khz, 1000khz e 2000khz (Lloyd e Kaplan - 1978) e configuração audiométrica (Silman e Silverman - 1997 - adaptada de Carhart, 1945 e Lloyd e Kaplan, 1978)

Classificações: tipo de perda auditiva (Silman e Silvermam - 1997), grau de perda auditiva média 500khz, 1000khz e 2000khz (Lloyd e Kaplan - 1978) e configuração audiométrica (Silman e Silverman - 1997 - adaptada de Carhart, 1945 e Lloyd e Kaplan, 1978)

*Emanuel Sempio*  
Fonoaudiólogo  
Audiologia Clínica e Ocupacional  
CRFa/ 5-5297-8

Emanuel Sempio  
Fonoaudiólogo  
CRFa 5 - 5297 - 8

Assinatura eletrônica :6EA52FD9F61CB0096F27882EEEEF6BCAB  
Para validar a assinatura : <https://sistema.hismet.com.br/validacao.php>

*Francisco Sales da Silva*

\*\* Assinado por biometria \*\*

Modelo do Audiometro :AVS500 - VIBRASOM  
Última Aferição :12/08/2024

Cod.: 531243	Paciente: <b>Francisco Sales da Silva</b>	Sexo: Masculino	Idade: 37 (A)
Atendido em: 02/06/2025	Profissional Solicitante: Dr.(a) Rafael Correa da Costa	Cadastro de Pessoas Físicas: CPF: 73741400106	Convênio: Hismet

## EAS - SUMÁRIO DE URINA

Microscopia Direta

Material Recebido em: 02/06/2025

### EXAME FÍSICO

Valores de Referência

Volume	<b>12 mL</b>	
Cor	<b>Amarelo Citrino</b>	Amarelo Citrino
Aspecto	<b>Límpido</b>	Límpido
Densidade	<b>1.010</b>	1.015 a 1.030
pH	<b>6,0</b>	5,5 a 6,5

### EXAME QUÍMICO

Proteínas	<b>Ausente</b>	Ausentes
Glicose	<b>Ausente</b>	Ausentes
Corpos Cetônicos	<b>Ausente</b>	Ausentes
Hemoglobina	<b>Ausente</b>	Ausentes
Bilirrubina	<b>Negativo</b>	Negativo
Urobilinogênio	<b>Normal</b>	Normal
Nitrito	<b>Negativo</b>	Negativo

### SEDIMENTOSCOPIA(X400)

Leucócitos	<b>3 a 5 por campo</b>	até 5 p/c
Células epiteliais	<b>1 a 2 por campo</b>	até 10 p/c
Hemácias	<b>Ausentes</b>	até 3 p/c
Muco	<b>Ausente</b>	Ausentes
Flora Bacteriana	<b>Discreta</b>	Ausentes
Cristais	<b>Ausentes</b>	Ausentes
Cilindros	<b>Ausentes</b>	Ausentes



Assinado Digitalmente

  
Leticia Rodrigues Souza  
Biomédica  
CRBM 25498

A interpretação de qualquer teste com finalidade diagnóstica ou prognóstica depende de avaliação conjunta dos dados clínicos e da história médica do paciente.

Responsável Técnico: Bruno Bini Napoleão - CRBM 2121

Endereço: Av. General Vale,350, Bandeirantes.  
Telefone:65-99295 3662

Protocolo:25060209573346

Data:02/06/2025

Paciente:FRANCISCO SALES DA SILVA

Nasc.:24/01/1988 RG :-

CPF:73741400106

Exame :ELETROCARDIOGRAMA ECG

### Resultado

FC = 58BPM (VARIA DE DE 50 A 100BPM, DE ACORDO COM AS ÚLTIMAS DIRETRIZES DE ECG DA SBC).

P-R = 0,12S (NORMAL = 0,10 A 0,20S), P SINUSAL (ONDA P SINUSAL SE POSITIVA E, D1, D2, D3, AVF).

QRS = 0,08S (NORMAL = 0,07 A 0,11S) OBS: Q PATOLÓGICA SE AMPLITUDE FOR PELO MENOS 25% DA ONDA R.

RITMO SINUSAL.

SÂQRS = 0° (NORMAL = 0 A 90°, ALGUNS AUTORES CONSIDERAM NORMAL = -30 A +110°).

Impressão diagnóstica

DENTRO DOS PARÂMETROS NORMAIS.

DRA. JAMILA LEITE XAVIER

Cardiologista CRM MT 6422 RQE 4016 MT

*Dr.ª Jamila L. Xavier*

v1.0 Chave:<http://sistema.imaggi.com.br/validar.php?chave=297258681367122504928342942692>

CRM-MT 6422

AV. GENERAL MELLO, 227 - POÇÃO - CEP 78015-300 - CUIABÁ - MT

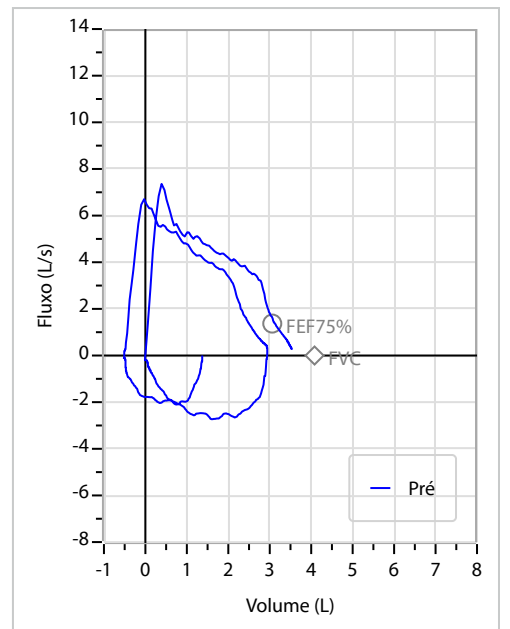
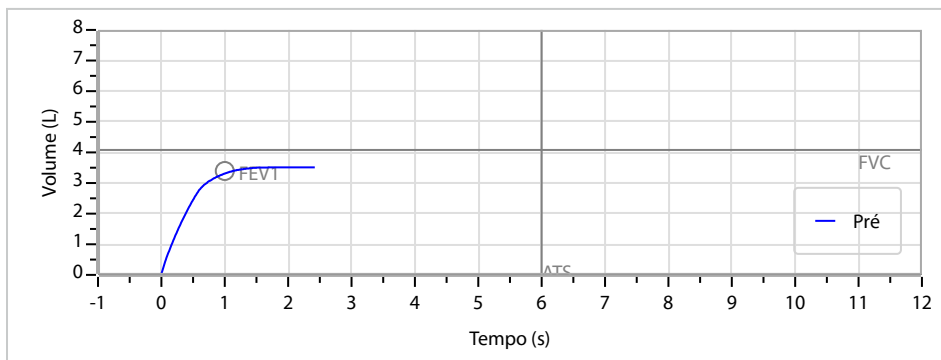
FONE: (65) 3055-2051 - [IMAGGI@IMAGGI.COM.BR](mailto:IMAGGI@IMAGGI.COM.BR)



Nome	FRANCISCO SALES DA SILVA		ID1	742996	Sexo	Masculino	Idade	37,3	Peso (kg)	118,00	Altura (cm)	165,0
Agrupamento	--	D.O.B.	24/01/1988	--	BMI (kg/m2)	43,3	Fumante	Não	Anos de Tabag...	--	Cig/Dia	--
Técnico	--	Médico	--	--	Classe 2	--	Etnia	--	Outros/Não Especificado			

<b>CAPACIDADE VITAL FORÇADA</b>	Imprimir Resultado dos testes	Definir previsão	Posição do Teste
	09:08	GLI	SENTADO

	Meas.	Pred	% Pred	z score
FVC	L 3,55	4,08	87	
FEV1	L 3,34	3,39	99	
FEV1/FVC%	% 94,0	83,1	113	
FEV1/Vcmax%	% 94,0	83,1	113	



**Interpretação**

O indivíduo tem uma relação FEV1/FVC% de 94,0% e um valor FVC de 3,55 L que estão dentro dos limites normais. Os resultados do teste indicam uma ESPIROMETRIA NORMAL

Assinatura: \_\_\_\_\_

**Dr. João Batista de Almeida**  
 Médico  
 CRM-MT 15709



## ATESTADO DE SAÚDE OCUPACIONAL N.º 742996

Médico do Trabalho Coordenador do PCMSO - Dr. Silvio Sousa Correa - CRM N.º 3344 MT

CNPJ : 36.888.956/0001-19

Fantasia : UNIAO MANUTENCAO

Razão Social : UNIAO MANUTENCAO LTDA

Endereço : R ADELINO P DE CAMPOS (LOT S SEBASTIAO) N.º S/N

Complemento : QUADRA03 LOTE 11

Cidade / UF : VÁRZEA GRANDE/MT

CEP : 78.138-142

### Funcionário

Nome : Francisco Sales da Silva

Setor: OFICINA

CPF : 737.414.001-06

Cargo: AUXILIAR MECANICO

RG : /

Nascimento: 24/01/1988

### Em cumprimento às portarias N.ºS 3214/78,3164/82,12/83, 24/94 E 08/96 NR7 do Ministério do Trabalho e emprego para fins de exame:

Periodico

### Riscos

Cód eSocial	Risco	Agente	Cód eSocial	Risco	Agente
---	QUIMICO	GASOLINA, GRAXA, POEIRA		MECANICO/ACIDENTES	MÁQUINAS E EQUIPAMENTOS SEM PROTEÇÃO, ARMAZENAMENTO INADEQUADO, TRABALHO EM ALTURA, ESPAÇO CONFINADO, ELETRICIDADE, ANIMAIS PEÇONHENTOS
---	ERGONÔMICO	MOVIMENTOS REPETITIVOS, MONOTONIA, LEVANTAMENTO E TRANSPORTE MANUAL DE CARGAS	02.01.001	FISICO	RUÍDO

### Exames

Cód. eSocial	Data	Descrição	Cód. eSocial	Data	Descrição
281	02/06/2025	AUDIOMETRIA TONAL	1057	02/06/2025	ESPIROMETRIA
1098	02/06/2025	EAS (ROTINA DE URINA)	295	02/06/2025	EXAME CLINICO
530	02/06/2025	ELETRCARDIOGRAMA ECG	693	02/06/2025	HEMOGRAMA COM CONTAGEM DE PLAQUETAS

### Parecer

Apto

Observações:



Cuiabá-MT 2 de junho de 2025

*Francisco Sales da Silva*

**\*\* Assinado por biometria \*\***

Dr. João Batista de Almeida Junior

CRM-MT 15709



**ITI**  
Instituto Nacional de  
Tecnologia da Informação

Como validar o documento pelo ITI:

Leia o qr-code e siga as instruções na página que sera aberta.

URL para validação e download do documento:

<https://sismed.villesistemas.com.br/copyurl.php?exame=742996>



Cod.: 531243	Paciente: <b>Francisco Sales da Silva</b>	Sexo: Masculino	Idade: 37 (A)
Atendido em: 02/06/2025	Profissional Solicitante: Dr.(a) Rafael Correa da Costa	Cadastro de Pessoas Físicas: CPF: 73741400106	Convênio: Hismet

## HEMOGRAMA

Método: Automação VIDACOUNT 860 Material: PLASMA EDTA Coletado em: 02/06/2025 Liberado em: 02/06/2025 10:59

### Eritrograma

		Valores de Referência
Hemácias em milhões/ mm <sup>3</sup> .....:	<b>4,93</b>	4,30 a 5,70/mm <sup>3</sup>
Hemoglobina em g/dL.....:	<b>13,8</b>	13,5 a 17,5g/dL
Hematócrito em %.....:	<b>44,0</b>	39,0 a 50,0%
Vol. Glob. Média em fl.....:	<b>89,2</b>	80,0 a 95,0fl
Hem. Glob. Média em pg.....:	<b>28,0</b>	26,0 a 34,0pg
C.H. Glob. Média em g/dL.....:	<b>31,4</b>	31,0 a 36,0g/dL
RDW.....:	<b>13,0</b>	11,0 a 15,0%

### Leucograma

Leucócitos.....:	<b>6.180/mm<sup>3</sup></b>		3.500 a 10.000/mm <sup>3</sup>
Neutrófilos.....:	<b>48,0%</b>	<b>2.966/mm<sup>3</sup></b>	50 a 70 2000 a 7000
Blastos.....:	<b>0,0%</b>	<b>0/mm<sup>3</sup></b>	0 0
Promielocitos.....:	<b>0,0%</b>	<b>0/mm<sup>3</sup></b>	0 0
Mielocitos.....:	<b>0,0%</b>	<b>0/mm<sup>3</sup></b>	0 0
Metamielocitos.....:	<b>0,0%</b>	<b>0/mm<sup>3</sup></b>	0 0
Bastões.....:	<b>0,0%</b>	<b>0/mm<sup>3</sup></b>	0 a 6 0 a 600
Segmentados.....:	<b>48,0%</b>	<b>2.966/mm<sup>3</sup></b>	50 a 70 2000 a 7000
Eosinófilos.....:	<b>7,4%</b>	<b>457/mm<sup>3</sup></b>	2 a 4 80 a 600
Basófilos.....:	<b>0,1%</b>	<b>6/mm<sup>3</sup></b>	0 a 2 0 a 200
Linfócitos típicos.....:	<b>42,3%</b>	<b>2.614/mm<sup>3</sup></b>	25 a 35 1000 a 3500
Linfócitos atípicos.....:	<b>0,0%</b>	<b>0/mm<sup>3</sup></b>	0 0
Monócitos.....:	<b>2,2%</b>	<b>136/mm<sup>3</sup></b>	2 a 10 400 a 1000

### Plaquetas

Plaquetas.....:	<b>262.000/mm<sup>3</sup></b>	150.000 a 450.000/mm <sup>3</sup>
VPM.....:	<b>10,7/fl</b>	6,7 a 10,0fl
Plaquetócrito.....:	<b>0,280%</b>	0,10 a 0,50%
PDW.....:	<b>14,8</b>	15,0 a 17,9%



Assinado Digitalmente



Suzane Naiara dos Santos Duarte  
Biomédica  
CRBM - 25964

A interpretação de qualquer teste com finalidade diagnóstica ou prognóstica depende de avaliação conjunta dos dados clínicos e da história médica do paciente.

Responsável Técnico: Bruno Bini Napoleão - CRBM 2121

Endereço: Av. General Vale,350, Bandeirantes.  
Telefone:65-99295 3662