



ATESTADO DE ACUIDADE VISUAL

CNPJ : 39904147000141 Fantasia : CONSORCIO JOTA ELE / MBM
Razão Social : CONSORCIO JOTA ELE / MBM
Endereço : AV SAO SEBASTIAO N.º 3567 Complemento : QUARTEL COWORKING
Cidade / UF : CUIABÁ / MT CEP : 78045000

Funcionário

Nome : Abel Barbosa da Silva Setor: OPERACIONAL - HIDRAULICA
CPF : 04996479396 Cargo: ENCANADOR
RG : / Nascimento: 29/07/1985

Ficha de Acuidade Visual

Longe

Método de avaliação : Escala Optométrica de Snellen

SEM CORREÇÃO

OD: 20/10

OE: 20/10

COM CORREÇÃO

OD: /

OE: /

Perto

Método de avaliação : Tabela de Jaeger

CORREÇÃO : NÃO

RESULTADO OLHO DIREITO : J1

RESULTADO OLHO ESQUERDO : J1

Teste Cromático

Visão Cromatica: NORMAL

Usa lente/óculos: Não

Resultado: NORMAL

Cuiabá 3 de junho de 2025

Dr. João Batista de Almeida
Médico
CRM-MT 15709

Dr. João Batista de Almeida Junior

CRM-MT 15709

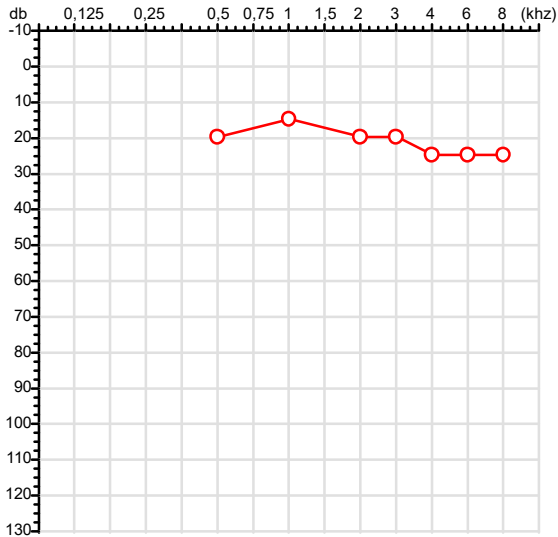
Autenticação Assintatura :EB821477CD818C1CC8FB65F40C9C4C77
Para validar a assinatura : <https://sistema.hismet.com.br/validacao.php>

CPF :049.964.793-96 Paciente :Abel Barbosa da Silva
 CNPJ :39.904.147/0001-41 Razão :CONSORCIO JOTA ELE / MBM
 Nascimento :29/07/1985 Idade : 39 anos
 Motivo :Demissional Setor :OPERACIONAL - HIDRAULICA
 Repouso :14h Função :ENCANADOR
 Data do Exame : 03/06/2025

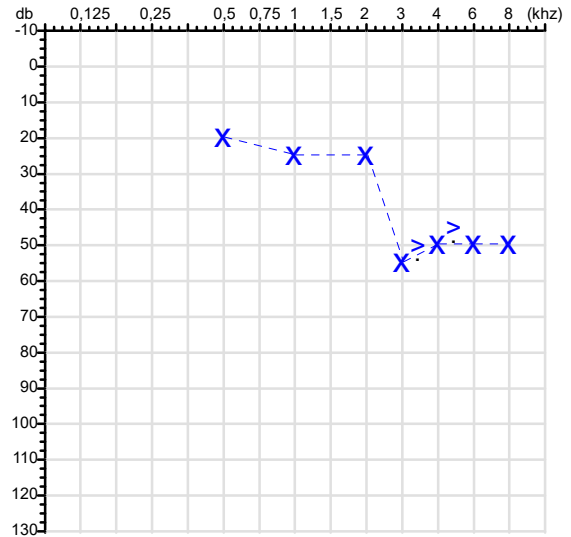
RG :/

Audiometria

Orelha Direita



Orelha Esquerda



Aérea

kHz	0,25	0,5	1	2	3	4	6	8
OD db	NDG	20	15	20	20	25	25	25

Óssea

kHz	0,25	0,5	1	2	3	4	6
OD db	NDG	NDG	NDG	NDG	NDG	NDG	NDG

Médias Tritonais

kHz	0,5	1	2	=	3	4	6	=
OD db	20	15	20	18	20	25	25	23

Laudo Clínico OD

Audição normal

Classificações: tipo de perda auditiva (Silman e Silvermam - 1997), grau de perda auditiva média 500khz, 1000khz e 2000khz (Lloyd e Kaplan - 1978) e configuração audiométrica (Silman e Silverman - 1997 - adaptada de Carhart, 1945 e Lloyd e Kaplan, 1978)

kHz	0,25	0,5	1	2	3	4	6	8
OE db	NDG	20	25	25	55	50	50	50

kHz	0,25	0,5	1	2	3	4	6
OE db	NDG	NDG	NDG	NDG	50	45	NDG

kHz	0,5	1	2	=	3	4	6	=
OE db	20	25	25	23	55	50	50	52

Laudo Clínico OE

Alteração auditiva neurosensorial com configuração descendente em rampa

Classificações: tipo de perda auditiva (Silman e Silvermam - 1997), grau de perda auditiva média 500khz, 1000khz e 2000khz (Lloyd e Kaplan - 1978) e configuração audiométrica (Silman e Silverman - 1997 - adaptada de Carhart, 1945 e Lloyd e Kaplan, 1978)


Emanuel Sempio
 Fonoaudiólogo
 Audiologia Clínica e Ocupacional
 CRFa 5-5297-8

Emanuel Sempio
 Fonoaudiólogo
 CRFa 5 - 5297 - 8

Assinatura eletrônica :419DFDF67AF2EE6C752C04347A09B7CB

 Para validar a assinatura : <https://sistema.hismet.com.br/validacao.php>

Abel Barbosa da Silva

** Assinado por biometria **

Modelo do Audiometro :AVS500 - VIBRASOM

Última Aferição :12/08/2024



**ATENDIMENTO CLÍNICO
EXAME N.º 743527**

Paciente

Nome : ABEL BARBOSA DA SILVA

CPF : 04996479396

RG : /

Cargo : ENCANADOR

Nascimento : 29/07/1985

AVALIAÇÃO PSICOLÓGICA

I.DESCRICÃO DE DEMANDA

A presente avaliação teve por objetivo cumprir o regimento do processo demissional com uso de uma entrevista, um teste psicométrico e o questionário SRQ 20. _____

II.PROCEDIMENTO

Para atender a demanda proposta foi realizada a aplicação do teste AC, que é considerado um teste que avalia a atenção concentrada e o formulário SRQ 20, sendo um instrumento de rastreamento psiquiátrico composto por vinte itens. _____

III.ANÁLISE

No geral obteve-se um resultado moderadamente abaixo do esperado, o que representa um processo atencional limítrofe, perante os sujeitos de sua mesma faixa etária e população, porém com estado mental aparentemente conservado. No questionário de rastreamento de transtornos mentais, o sujeito relatou não apresentar sintomas. _____

IV.CONCLUSÃO

Em relação aos dados apresentados e analisados, mais as observações, há indícios de que o sujeito tem condições de exercer sua função. _____

V. PRAZO DE VALIDADE DA AVALIAÇÃO

Considerando que a personalidade é dinâmica e multideterminada, esta avaliação será válida para o presente momento.

Cuiabá-MT, 03 de junho de 2025


Juliany Karoline S. Faccenda
Psicóloga
CRP 18/03950

Juliany Karoline dos Santos Faccenda

CRP-MT N.º 1803950

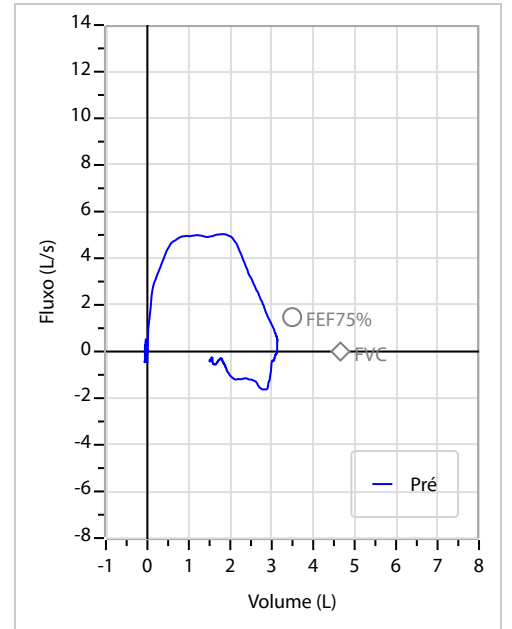
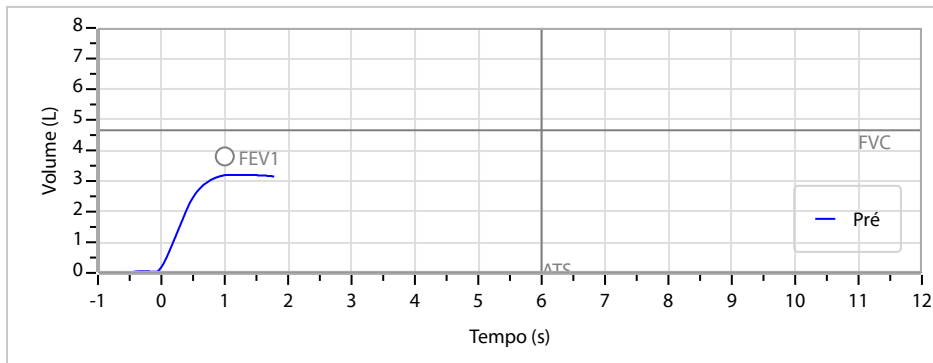
Autenticação Assinatura : DDC2A55F7E0F1862B3D64C6B35365516

Para validar a assinatura : <https://sistema.hismet.com.br/validacao.php>

Nome	ABEL BARBOSA DA SILVA		ID1	743527	Sexo	Masculino	Idade	39,8	Peso (kg)	91,00	Altura (cm)	175,0
Agrupamento	--	D.O.B.	29/07/1985	--	BMI (kg/m2)	29,7	Fumante	Não	Anos de Tabag...	--	Cig/Dia	--
Técnico	--	Médico	--	--	Classe 2	--	Etnia	--	Outros/Não Especificado			

CAPACIDADE VITAL FORÇADA	Imprimir Resultado dos testes	Definir previsão	Posição do Teste
	10:49	GLI	SENTADO

	Meas.	Pred	% Pred	z score
FVC	L 3,21	4,66	69	
FEV1	L 3,19	3,80	84	
FEV1/FVC%	% 99,4	81,9	121	
FEV1/Vcmax%	% 99,4	81,9	121	



Interpretação

O indivíduo tem uma relação FEV1/FVC% de 99,4% que está dentro do limite normal e um valor FVC de 3,21 L que está abaixo de LLN. Os resultados do teste indicam uma POSSÍVEL RESTRIÇÃO.

Assinatura: _____

Protocolo:2506031119109

Data:03/06/2025

Paciente:ABEL BARBOSA DA SILVA

Nasc.:29/07/1985 RG :-

CPF:04996479396

Exame :RX COLUNA LOMBO SACRA AP / PERFIL

Resultado

CORPOS VERTEBRAIS VISUALIZADOS COM MORFOLOGIA E TEXTURA HABITUAIS.
APÓFISES ESPINHOSAS, TRANSVERSAS E PEDÍCULOS SEM ANORMALIDADES.
ESPAÇOS DISCAIS DENTRO DOS LIMITES DA NORMALIDADE.
AUSÊNCIA DE ASSIMETRIAS EVIDENTES OU ESCOLIOSE DA COLUNA.
OSTEOFITOS MARGINAIS INCIPIENTES EM CORPOS VERTEBRAIS.
LINHA DE PESO PROJETADO ANTERIOR A BASE DO SACRO.
PRESENÇA DE SEIS VÉRTEBRAS COM CARACTERÍSTICAS LOMBARES (LOMBARIZAÇÃO DE S1?). NO PRESENTE ESTUDO A ÚLTIMA VÉRTEBRA COM CARACTERÍSTICAS LOMBARES FOI DENOMINADA VÉRTEBRA DE TRANSIÇÃO (VT).



Dr. Leandro M. Colmanetti

Médico Radiologista CRM 5995 MT RQE 4585 MT

v1.0 Chave:<http://sistema.imaggi.com.br/validar.php?chave=701771244362446020529103850813>

