



Cod.: 531722	Paciente: Irineu de Arruda do Nascimento Filho	Sexo: Masculino	Idade: 46 (A)
Atendido em: 04/06/2025	Profissional Solicitante: Dr. (a) Rafael Correa da Costa	Cadastro de Pessoas Físicas: CPF: 68938640191	Convênio: Hismet

ACIDO HIPURICO - URINA INICIO JORNADA 0,20 g/g de creatinina

Método: CROMATOGRAFIA LIQUIDA - HPLC Material: Urina recente Coletado em: 04/06/2025 Liberado em: 10/06/2025 08:05

Valores de Referência:

* A NR-7 (2018), não estabelece valores de IBMP para Início de Jornada.

*IBMP: Índice Biológico Máximo Permitido (NR7 2018).

Na última atualização da NR-7(2022), o Ácido Hipúrico não está entre os indicadores recomendados para avaliação da exposição ao Tolueno.

"Metodologia desenvolvida e validada in house seguindo protocolos de validação nacionais e internacionais."

Nota: *ATENÇÃO PARA NOVOS VALORES DE REFERÊNCIA A PARTIR DE 30/05/202

Resultado transcrito do Laboratório Diagnósticos do Brasil.

Histórico de Resultados

0,09 g/g de creatinina

03/06/2024

Dra. Julia Cristina da Silva
Biomédica
CRBM - 24963

A interpretação de qualquer teste com finalidade diagnóstica ou prognóstica depende de avaliação conjunta dos dados clínicos e da história médica do paciente.

Responsável Técnico: Bruno Bini Napoleão - CREM 2121

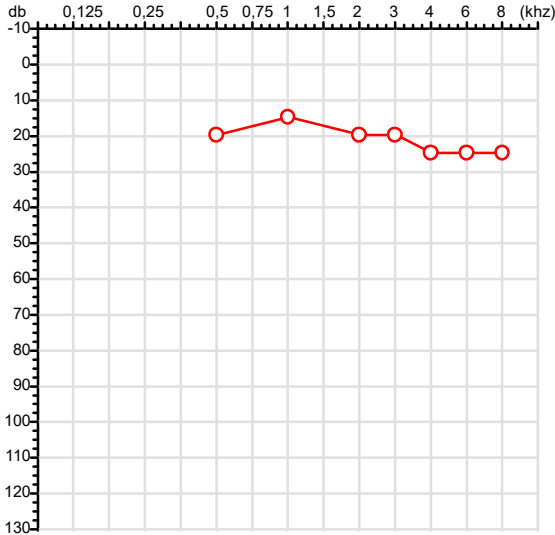
Endereço: Av. General Vale, 350, Bandeirantes.

Telefone: 65-99295 3662

CNES: 3055612

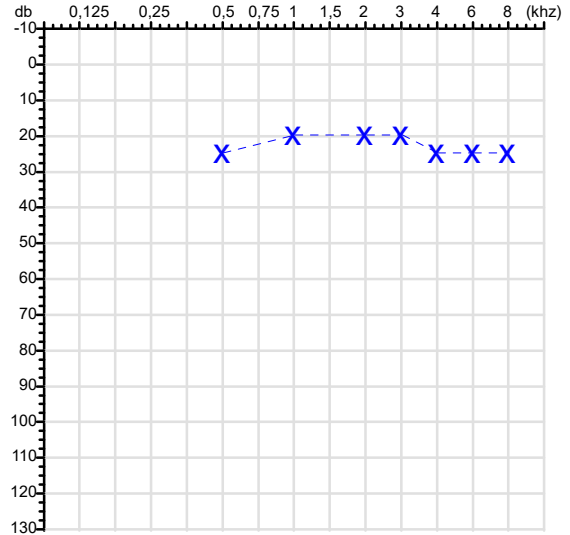
CPF :689.386.401-91	Paciente :Irineu de Arruda do Nascimento Filho	RG :10560112/SSP/MT
CNPJ :04.563.672/0026-14	Razão :SOCIEDADE FOGAS LTDA	
Nascimento :26/07/1978	Idade : 46 anos	
Motivo :Periódico	Setor :GERAL	
Reposou :14h	Função :MECANICO INDUSTRIAL	
Data do Exame : 04/06/2025		

Orelha Direita



Audiometria

Orelha Esquerda



Aérea

Khz	0,25	0,5	1	2	3	4	6	8
OD db	NDG	20	15	20	20	25	25	25

Khz	0,25	0,5	1	2	3	4	6	8
OE db	NDG	25	20	20	20	25	25	25

Ossea

Khz	0,25	0,5	1	2	3	4	6
OD db	NDG	NDG	NDG	NDG	NDG	NDG	NDG

Khz	0,25	0,5	1	2	3	4	6
OE db	NDG	NDG	NDG	NDG	NDG	NDG	NDG

Médias Tritonais

Khz	0,5	1	2	=	3	4	6	=
OD db	20	15	20	18	20	25	25	23

Khz	0,5	1	2	=	3	4	6	=
OE db	25	20	20	22	20	25	25	23

Laudo Clínico OD

Audição normal

Laudo Clínico OE

Audição normal

Classificações: tipo de perda auditiva (Silman e Silvermam - 1997), grau de perda auditiva média 500khz, 1000khz e 2000khz (Lloyd e Kaplan - 1978) e configuração audiométrica (Silman e Silverman - 1997 - adaptada de Carhart, 1945 e Lloyd e Kaplan, 1978)

Classificações: tipo de perda auditiva (Silman e Silvermam - 1997), grau de perda auditiva média 500khz, 1000khz e 2000khz (Lloyd e Kaplan - 1978) e configuração audiométrica (Silman e Silverman - 1997 - adaptada de Carhart, 1945 e Lloyd e Kaplan, 1978)

Emanuel Sempio
Fonoaudiólogo
Audiologia Clínica e Ocupacional
CRFa/ 5-5297-8

Emanuel Sempio
Fonoaudiólogo
CRFa 5 - 5297 - 8
Assinatura eletrônica :CB410583E58E60D3565A2CA9D942DF38
Para validar a assinatura : <https://sistema.hismet.com.br/validacao.php>

Irineu de Arruda do Nascimento Filho
** Assinado por biometria **

Modelo do Audiometro :AVS500 - VIBRASOM
Última Aferição :12/08/2024

Cod.: 531722	Paciente: Irineu de Arruda do Nascimento Filho	Sexo: Masculino	Idade: 46 (A)
Atendido em: 04/06/2025	Profissional Solicitante: Dr.(a) Rafael Correa da Costa	Cadastro de Pessoas Físicas: CPF: 68938640191	Convênio: Hismet

COLESTEROL TOTAL

100 mg/dL

Método: Enzimático Colorimétrico Material: Soro Coletado em: 04/06/2025 Liberado em: 04/06/2025 11:35

Valores de Referência:

De 2 a 19 anos: Inferior a 170 mg/dL

Acima de 19 anos : Inferior a 200 mg/dL

Histórico de Resultados

112 mg/dL

03/06/2024



Assinado Digitalmente



Suzane Naiara dos Santos Duarte
Biomédica
CRBM - 25964

A interpretação de qualquer teste com finalidade diagnóstica ou prognóstica depende de avaliação conjunta dos dados clínicos e da história médica do paciente.

Responsável Técnico: Bruno Bini Napoleão - CRBM 2121

Endereço: Av. General Vale,350, Bandeirantes.
Telefone:65-99295 3662

Cod.: 531722	Paciente: Irineu de Arruda do Nascimento Filho	Sexo: Masculino	Idade: 46 (A)
Atendido em: 04/06/2025	Profissional Solicitante: Dr.(a) Rafael Correa da Costa	Cadastro de Pessoas Físicas: CPF: 68938640191	Convênio: Hismet

GLICOSE EM JEJUM

100 mg/dL

Método: Enzimático Colorimétrico Material: Soro Coletado em: 04/06/2025 Liberado em: 04/06/2025 11:35

Valores de Referência:

70 a 99 mg/dL

Histórico de Resultados

102 mg/dL

03/06/2024



Assinado Digitalmente



Suzane Naiara dos Santos Duarte
Biomédica
CRBM - 25964

A interpretação de qualquer teste com finalidade diagnóstica ou prognóstica depende de avaliação conjunta dos dados clínicos e da história médica do paciente.

Responsável Técnico: Bruno Bini Napoleão - CRBM 2121

Endereço: Av. General Vale,350, Bandeirantes.
Telefone:65-99295 3662

Cod.: 531722	Paciente: Irineu de Arruda do Nascimento Filho	Sexo: Masculino	Idade: 46 (A)
Atendido em: 04/06/2025	Profissional Solicitante: Dr.(a) Rafael Correa da Costa	Cadastro de Pessoas Físicas: CPF: 68938640191	Convênio: Hismet

TRIGLICERIDEOS

45 mg/dL

Método: Enzimático Colorimétrico Material: Soro Coletado em: 04/06/2025 Liberado em: 04/06/2025 11:35

Resultado repetido e confirmado.

Valores de Referência:

Adultos

Desejável:..... < 150 mg/dL

Limiar Alto:..... 150 - 199 mg/dL

Elevado: 200 - 499 mg/dL

Muito Elevado:> 500 mg/dL

Valores Pediátricos

< 10 anos:

Desejável:.....<100 mg/dL

Elevado:..... >100 mg/dL

10 a 19 anos:

Desejável:.....<130 mg/dL

Elevado:.....>130 mg/dL

Histórico de Resultados

58 mg/dL

03/06/2024



Assinado Digitalmente



Suzane Naiara dos Santos Duarte
Biomédica
CRBM - 25964

A interpretação de qualquer teste com finalidade diagnóstica ou prognóstica depende de avaliação conjunta dos dados clínicos e da história médica do paciente.

Responsável Técnico: Bruno Bini Napoleão - CRBM 2121

Endereço: Av. General Vale,350, Bandeirantes.
Telefone:65-99295 3662

Cod.: 531722	Paciente: Irineu de Arruda do Nascimento Filho	Sexo: Masculino	Idade: 46 (A)
Atendido em: 04/06/2025	Profissional Solicitante: Dr.(a) Rafael Correa da Costa	Cadastro de Pessoas Físicas: CPF: 68938640191	Convênio: Hismet

ACIDO TRANS MUCONICO - URINA INICIO DE JORNADA

147 µg/g de creatinina

Método: CROMATOGRAFIA LÍQUIDA - HPLC Material: URINA TRANSMUCÔNICO PRÉ JORNADA Coletado em: 04/06/2025 Liberado em: 10/06/2025 08:05

Valores de Referência:

* A NR-7 não estabelece valores de IBE/EE para Início de Jornada.

"Metodologia desenvolvida e validada in house seguindo protocolos de validação nacionais e internacionais."

Nota: *ATENÇÃO PARA NOVOS VALORES DE REFERÊNCIA A PARTIR DE 27/12/2022
Resultado transcrito do Laboratório Diagnósticos do Brasil.

Histórico de Resultados

100 µg/g de creatinina

03/06/2024



Assinado Digitalmente



Dra. Julia Cristina da Silva
Biomédica
CRBM - 24963

A interpretação de qualquer teste com finalidade diagnóstica ou prognóstica depende de avaliação conjunta dos dados clínicos e da história médica do paciente.

Responsável Técnico: Bruno Bini Napoleão - CRBM 2121

Endereço: Av. General Vale,350, Bandeirantes.
Telefone:65-99295 3662

Protocolo:25060409481546

Data:04/06/2025

Paciente:IRINEU DE ARRUDA DO NASCIMENTO FILHO

Nasc.:26/07/1978 RG :10560112-SSP/MT

CPF:68938640191

Exame :ELETROCARDIOGRAMA ECG

Resultado

FC = 73BPM (VARIA DE DE 50 A 100BPM, DE ACORDO COM AS ÚLTIMAS DIRETRIZES DE ECG DA SBC).

P-R = 0,12S (NORMAL = 0,10 A 0,20S), P SINUSAL (ONDA P SINUSAL SE POSITIVA E, D1, D2, D3, AVF).

QRS = 0,08S (NORMAL = 0,07 A 0,11S) OBS: Q PATOLÓGICA SE AMPLITUDE FOR PELO MENOS 25% DA ONDA R.

QTC = 0,39S (NORMAL = 0,34 A 0,45S P/ HOMENS A 0,47S P/ MULHERES).

RITMO SINUSAL.

SÂQRS = 0_° (NORMAL = 0 A 90°, ALGUNS AUTORES CONSIDERAM NORMAL = -30 A +110°).

Impressão diagnóstica

DENTRO DOS PARÂMETROS NORMAIS.

DRA. JAMILA LEITE XAVIER

Cardiologista CRM MT 6422 RQE 4016 MT

Dr.ª Jamila L. Xavier

v1.0 Chave:<http://sistema.imaggi.com.br/validar.php?chave=473476777015478571494766106209>

CRM-MT 6422

AV. GENERAL MELLO, 227 - POÇÃO - CEP 78015-300 - CUIABÁ - MT

FONE: (65) 3055-2051 - IMAGGI@IMAGGI.COM.BR



Cod.: 531722	Paciente: Irineu de Arruda do Nascimento Filho	Sexo: Masculino	Idade: 46 (A)
Atendido em: 04/06/2025	Profissional Solicitante: Dr.(a) Rafael Correa da Costa	Cadastro de Pessoas Físicas: CPF: 68938640191	Convênio: Hismet

HEMOGRAMA

Método: Automação VIDACOUNT 860 Material: PLASMA EDTA Coletado em: 04/06/2025 Liberado em: 04/06/2025 11:02

Eritrograma

		Valores de Referência
Hemácias em milhões/ mm ³:	5,25	4,30 a 5,70/mm ³
Hemoglobina em g/dL.....:	17,7	13,5 a 17,5g/dL
Hematócrito em %.....:	52,5	39,0 a 50,0%
Vol. Glob. Média em fl.....:	100,0	80,0 a 95,0fl
Hem. Glob. Média em pg.....:	33,7	26,0 a 34,0pg
C.H. Glob. Média em g/dL.....:	33,7	31,0 a 36,0g/dL
RDW.....:	13,7	11,0 a 15,0%

Leucograma

Leucócitos.....:	8.230/mm³		3.500 a 10.000/mm ³
Neutrófilos.....:	66,5%	5.473/mm³	50 a 70 2000 a 7000
Blastos.....:	0,0%	0/mm³	0 0
Promielocitos.....:	0,0%	0/mm³	0 0
Mielocitos.....:	0,0%	0/mm³	0 0
Metamielocitos.....:	0,0%	0/mm³	0 0
Bastões.....:	0,0%	0/mm³	0 a 6 0 a 600
Segmentados.....:	66,5%	5.473/mm³	50 a 70 2000 a 7000
Eosinófilos.....:	2,4%	198/mm³	2 a 4 80 a 600
Basófilos.....:	0,3%	25/mm³	0 a 2 0 a 200
Linfócitos típicos.....:	27,9%	2.296/mm³	25 a 35 1000 a 3500
Linfócitos atípicos.....:	0,0%	0/mm³	0 0
Monócitos.....:	2,9%	239/mm³	2 a 10 400 a 1000

Plaquetas

Plaquetas.....:	230.000/mm³	150.000 a 450.000/mm ³
VPM.....:	10,7/fl	6,7 a 10,0fl
Plaquetócrito.....:	0,246%	0,10 a 0,50%
PDW.....:	15,5	15,0 a 17,9%



Assinado Digitalmente



Dra. Julia Cristina da Silva
Biomédica
CRBM - 24963

A interpretação de qualquer teste com finalidade diagnóstica ou prognóstica depende de avaliação conjunta dos dados clínicos e da história médica do paciente.

Responsável Técnico: Bruno Bini Napoleão - CRBM 2121


Endereço: Av. General Vale,350, Bandeirantes.
Telefone:65-99295 3662

TESTE DE ISHIHARA (cores)


Qual N° você vê na imagem ?

Nome: João de Goda do N. Filho


Data: 04 / 06 / 2025




8




12




29



5



6



74

Assinatura Candidato: João de Goda do N. Filho

Conclusão: Você acertou todas as questões, provavelmente você não sofre de daltonismo.

Você **não** acertou todas as questões, talvez você tenha um grau de daltonismo, sugerimos uma consulta com um médico especialista.

Dr. João Batista de Almeida
Médico
CRM-MT 15709

Médico



**ATENDIMENTO CLÍNICO
EXAME N.º 743737**

Paciente

Nome : Irineu de Arruda do Nascimento Filho

CPF : 68938640191

RG : 10560112/SSP/MT

Cargo : MECANICO INDUSTRIAL

Nascimento : 26/07/1978

Self Report Questionnaire

Instrumento de rastreamento de TMC - SRQ 20 - Versão para língua portuguesa

1. Tem dores de cabeça freqüentes? () Sim (X) Não
2. Tem falta de apetite? () Sim (X) Não
3. Dorme mal? () Sim (X) Não
4. Assusta-se com facilidade? () Sim (X) Não
5. Tem tremores nas mãos? () Sim (X) Não
6. Sente-se nervoso(a), tenso(a), ou preocupado(a)? () Sim (X) Não
7. Tem má digestão? () Sim (X) Não
8. Tem dificuldade de pensar com clareza? () Sim (X) Não
9. Tem se sentido triste ultimamente? () Sim (X) Não
10. Tem chorado mais do que o costume? () Sim (X) Não
11. Encontra dificuldades para realizar suas atividades diárias? () Sim (X) Não
12. Tem dificuldade para tomar decisões? () Sim (X) Não
13. Tem dificuldades no serviço?(seu trabalho lhe causa sofrimento)? () Sim (X) Não
14. É incapaz de desempenhar um papel útil em sua vida? () Sim (X) Não
15. Tem perdido o interesse pelas coisas? () Sim (X) Não
16. Você se sente uma pessoa inútil, sem préstimo? () Sim (X) Não
17. Tem tido idéias de acabar com a vida? () Sim (X) Não
18. Sente-se cansado(a) o tempo todo? () Sim (X) Não
19. Tem sensações desagradáveis no estomago ? () Sim (X) Não
20. Você se cansa com facilidade? () Sim (X) Não

Nota de corte:6. Acima de 06 pontos encaminhar para avaliação com a Psicóloga ou psiquiatra, dependendo da gravidade.

Cuiabá-MT, 04 de junho de 2025


Dr. João Batista de Almeida
Médico
CRM-MT 15709

Dr. João Batista de Almeida Junior
CRM-MT 15709

Autenticação Assintatura : B3174647AFED896ACCCBE0E30D06905D

Para validar a assinatura : <https://sistema.hismet.com.br/validacao.php>

Protocolo:25060410100546

Data:04/06/2025

Paciente:IRINEU DE ARRUDA DO NASCIMENTO FILHO

Nasc.:26/07/1978 RG :10560112-SSP/MT

CPF:68938640191

Exame :ELETROENCEFALOGRAMA CLINICO

Resultado

A ATIVIDADE ELÉTRICA CEREBRAL DE REPOUSO MOSTROU-SE SIMÉTRICA ENTRE ÁREAS HOMÓLOGAS, ORGANIZADA, CONSTITUÍDA POR UM RITMO ALFA DOMINANTE, 09-10HZ DE MÉDIA AMPLITUDE, COM PREDOMÍNIO NAS REGIÕES POSTERIO.
AUSÊNCIA DE ATIVIDADE EPILEPTIFORME.
DURANTE TODO O DECORRER DO EXAME, MESMO COM A ATIVAÇÃO PELA HIPERPNÉIA, NÃO FORAM REGISTRADOS GRAFOELEMENTOS PATOLÓGICOS.
ELETROENCEFALOGRAMA DIGITAL, REALIZADO DURANTE VIGÍLIA, EM CONDIÇÕES TÉCNICAS SATISFATÓRIAS.

Impressão diagnóstica

DENTRO DOS PARÂMETROS NORMAIS.

DR. CESAR ANDROLAGE
Neurologista CRM 7432 MT RQE 4011 MT
CRM: MT 7432

v1.0 Chave:<http://sistema.imaggi.com.br/validar.php?chave=868433166300790692024879586414>



CARDIOCORE

ED TURIN MED MIRANDA REIS 65

33652581

Teste Ergométrico

Exame: 1577

Nome: IRENEU DE ARRUDA DO NASCIMENTO FILHO

Pront.:

RG:

CPF: 68938640191

Nasc.: 26/07/1978

Data: 04/06/2025 08:17:53

Anamnese

Indicação Clínica: Avaliação Funcional

Solicitante:

Antecedentes Cardíacos e Cardiovasculares:

Assintomático: Sim

Revasc. Miocárdio: Não

Cinecoronariografia: Não

Valvopatia: Não

Infarto do Miocárdio: Não

Precordialgia: Nenhuma

Avaliação Clínica Inicial:

Assintomático

Medicamentos:

Sem Medicamentos

Fatores de Risco Pessoais:

Diabetes: Não

Hipertensão: Não

Obesidade: Não

Tabagismo: Não

Dislipidemia: Não

Estresse: Não

Fatores de Risco Familiar:

Hipertensão Arterial

Ergômetro: Esteira

Protocolo: Rampa

CARDIOCORE

ED TURIN MED MIRANDA REIS 65

33652581

Teste Ergométrico

Exame: 1577
RG:

Nome: IRENEU DE ARRUDA DO NASCIMENTO FILHO
CPF: 68938640191

Nasc.: 26/07/1978

Pront.:
Data: 04/06/2025 08:17:53

Laudo

I- Critérios Clínicos

Teste ergométrico realizado em esteira rolante, no protocolo de Rampa .
O(a) paciente **não apresentou sintomatologia de insuficiência coronariana**.
Teste interrompido devido à exaustão aos **00:09:18 minutos**.

II-Comentários de ECG de Repouso e no Pré-Esforço

O eletrocardiograma de repouso apresenta-se em Ritmo Sinusal, dentro dos limites da normalidade.

III-Comentários do ECG durante o Esforço e Recuperação

A análise dos parâmetros morfológicos durante a fase de esforço e da recuperação em comparação com o ECG de repouso não apresentaram alterações compatíveis com resposta eletrocardiográfica de isquemia miocárdica.

IV- Resposta Pressórica e Cronotrópica

Comportamento **normal** da frequência cardíaca durante o esforço e recuperação.
Comportamento **normal** pressão arterial durante o esforço e recuperação.
Atingiu a frequência cardíaca pico de **147 bpm**, que representa **84,5 % da FC máxima predita**.

V-Avaliação de Arritmia e/ou Distúrbio da Condução

Ausência de arritmias no esforço e no repouso.

VI-Conclusão

Teste **sub máximo**, interrompido por exaustão física, tendo atingido **84,5 % da FC máxima predita**.
Sem alterações clínicas e eletrocardiográficas sugestivas de isquemia miocárdica até a frequência cardíaca atingida.
Aptidão cardiorespiratória: **Boa (AHA) 12,33 MET(s)**

Laudo realizado baseado na Diretriz Brasileira de Ergometria em População Adulta - 2024

Observações:

- O exame de Teste Ergométrico por si só não descarta possibilidade de doenças coronarianas, devendo-se sempre levar em consideração na análise da probabilidade pré-teste.
- Eletrocardiograma de repouso realizado na posição ortostática podendo apresentar variações em comparação

Dra. Rafaela Battistuz
Cardiologista - RQE 7580
CRM-MT 7468

DRA RAFAELA BATTISTUZ
CRM: 7468