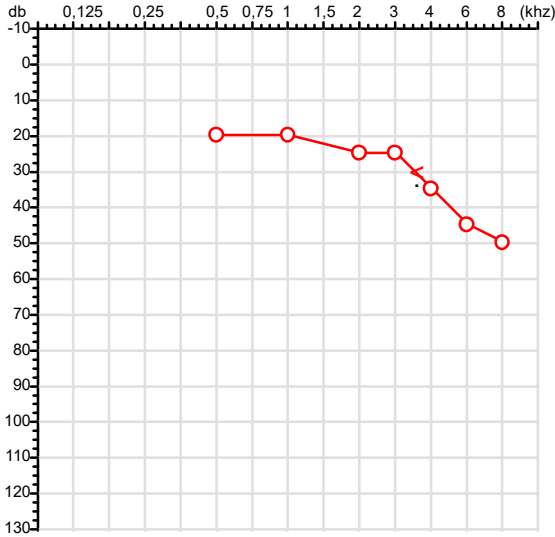


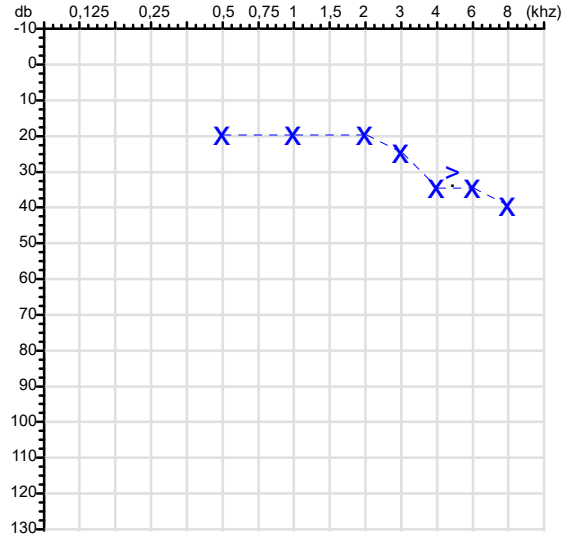
CPF :627.399.991-00	Paciente :LUZINETE COSTA MORAES	RG :/
CNPJ :52.914.302/0001-79	Razão :MS INDUSTRIA E COMERCIO LTDA	
Nascimento :05/03/1965	Idade : 60 anos	
Motivo :Periódico	Setor :COSTURA	
Reposo :14h	Função :COSTUREIRO(A) NIVEL 5	
Data do Exame : 05/06/2025		

Audiometria

Orelha Direita



Orelha Esquerda



Aérea

Khz	0,25	0,5	1	2	3	4	6	8
OD db	NDG	20	20	25	25	35	45	50

Khz	0,25	0,5	1	2	3	4	6	8
OE db	NDG	20	20	20	25	35	35	40

Ossea

Khz	0,25	0,5	1	2	3	4	6
OD db	NDG	NDG	NDG	NDG	NDG	30	NDG

Khz	0,25	0,5	1	2	3	4	6
OE db	NDG	NDG	NDG	NDG	NDG	30	NDG

Médias Tritonais

Khz	0,5	1	2	=	3	4	6	=
OD db	20	20	25	22	25	35	45	35

Khz	0,5	1	2	=	3	4	6	=
OE db	20	20	20	20	25	35	35	32

Laudo Clínico OD

Alteração auditiva neurossensorial com configuração descendente leve

Laudo Clínico OE

Alteração auditiva neurossensorial com configuração descendente leve

Classificações: tipo de perda auditiva (Silman e Silvermam - 1997), grau de perda auditiva média 500khz, 1000khz e 2000khz (Lloyd e Kaplan - 1978) e configuração audiométrica (Silman e Silverman - 1997 - adaptada de Carhart, 1945 e Lloyd e Kaplan, 1978)

Classificações: tipo de perda auditiva (Silman e Silvermam - 1997), grau de perda auditiva média 500khz, 1000khz e 2000khz (Lloyd e Kaplan - 1978) e configuração audiométrica (Silman e Silverman - 1997 - adaptada de Carhart, 1945 e Lloyd e Kaplan, 1978)

Emanuel Sempio
Fonoaudiólogo
Audiologia Clínica e Ocupacional
CRFa/ 5-5297-8

Emanuel Sempio
Fonoaudiólogo
CRFa 5 - 5297 - 8

Assinatura eletrônica :E692A7D7F213990B555417C4B419DEFE
Para validar a assinatura : <https://sistema.hismet.com.br/validacao.php>

Luzinete Costa Moraes

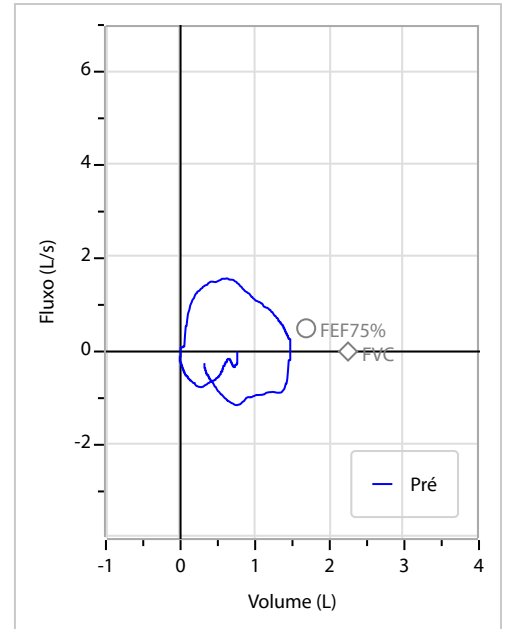
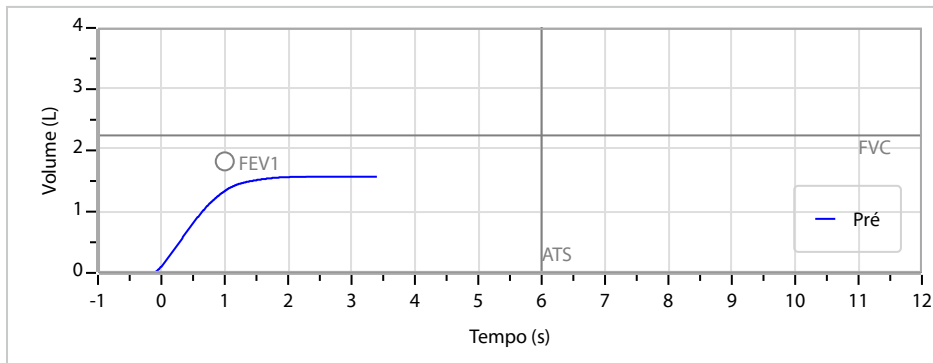
** Assinado por biometria **

Modelo do Audiometro :AVS500 - VIBRASOM
Última Aferição :12/08/2024

Nome	LUZINETE COSTA MORAES		ID1	744045	Sexo	Feminino	Idade	60,2	Peso (kg)	65,00	Altura (cm)	145,0	
Agrupamento	--	D.O.B.	05/03/1965	ID2	--	BMI (kg/m ²)	30,9	Fumante	Não	Anos de Tabag...	--	Cig/Dia	--
Técnico	--	Médico	--	Classe 2	--	Etnia	Outros/Não Especificado						

CAPACIDADE VITAL FORÇADA	Imprimir Resultado dos testes	Definir previsão	Posição do Teste
	07:41	GLI	SENTADO

	Meas.	Pred	% Pred	z score
FVC	L 1,59	2,24	71	
FEV1	L 1,34	1,82	73	
FEV1/FVC%	% 84,1	81,2	104	
FEV1/Vcmax%	% 84,1	81,2	104	



Interpretação

O indivíduo tem uma relação FEV1/FVC% de 84,1% que está dentro do limite normal e um valor FVC de 1,59 L que está abaixo de LLN. Os resultados do teste indicam uma POSSÍVEL RESTRIÇÃO.

Assinatura: _____

Protocolo:2506050912089

Data:05/06/2025

Paciente:LUZINETE COSTA MORAES

Nasc.:05/03/1965 RG :-

CPF:62739999100

Exame :RX COLUNA LOMBO SACRA AP / PERFIL

Resultado

CORPOS VERTEBRAIS VISUALIZADOS COM MORFOLOGIA E TEXTURA HABITUAIS.
APÓFISES ESPINHOSAS, TRANSVERSAS E PEDÍCULOS SEM ANORMALIDADES.
TRANSIÇÃO LOMBOSSACRA DE ASPECTO NORMAL.
ESPAÇOS DISCAIS DENTRO DOS LIMITES DA NORMALIDADE.
AUSÊNCIA DE ASSIMETRIAS EVIDENTES OU ESCOLIOSE DA COLUNA.
OSTEOFITOS MARGINAIS INCIPIENTES EM CORPOS VERTEBRAIS.
LINHA DE PESO PROJETADO ANTERIOR A BASE DO SACRO.
ALTERAÇÕES DEGENERATIVAS DAS INTERAPOFISÁRIAS EM L5-S1.



Dr. Leandro M. Colmanetti

Médico Radiologista CRM 5995 MT RQE 4585 MT

v1.0 Chave:<http://sistema.imaggi.com.br/validar.php?chave=586570738634894006537080259809>

