



## ATESTADO DE ACUIDADE VISUAL

CNPJ : 10276666000120 Fantasia : RODOFEDERAL  
Razão Social : RODOFEDERAL TRANSPORTE E LOCALIZAÇÃO LTDA  
Endereço : ROD MARIO ANDREAZZA N.º 1880 Complemento :  
Cidade / UF : VÁRZEA GRANDE / MT CEP : 78144850

### Funcionário

Nome : Luiz Mendes Lopes Setor: OFICINA  
CPF : 65506235100 Cargo: AJUDANTE DE OFICINA III  
RG : / Nascimento: 08/08/1976

### Ficha de Acuidade Visual

#### Longe

Método de avaliação : Escala Optométrica de Snellen

##### SEM CORREÇÃO

OD: 20/25

OE: 20/25

##### COM CORREÇÃO

OD: 20/13

OE: 20/10

#### Perto

Método de avaliação : Tabela de Jaeger

CORREÇÃO : NÃO

RESULTADO OLHO DIREITO : J1

RESULTADO OLHO ESQUERDO : J1

#### Teste Cromático

Visão Cromática: NORMAL

Usa lente/óculos: Sim

Resultado: NORMAL

Cuiabá 9 de junho de 2025

Dr. João Batista de Almeida  
Médico  
CRM-MT 15709

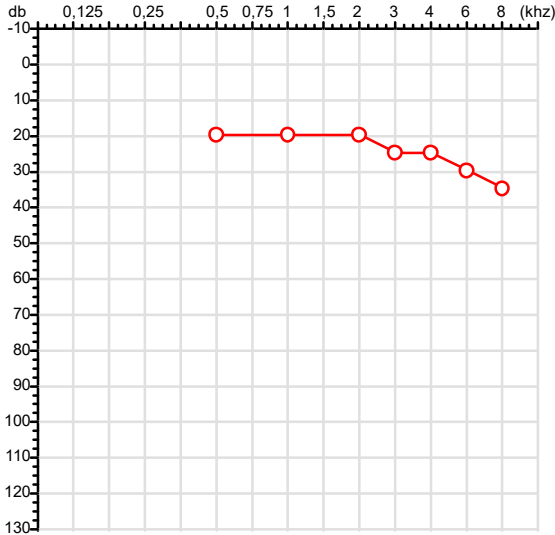
Dr. João Batista de Almeida Junior

CRM-MT 15709

Autenticação Assinatura : 79198D06DFE2D75EB6E0715866FD6555  
Para validar a assinatura : <https://sistema.hismet.com.br/validacao.php>

CPF :655.062.351-00	Paciente :LUIZ MENDES LOPES	RG :/
CNPJ : 10.276.666/0001-20	Razão :RODOFEDERAL TRANSPORTE E LOCACAO LTDA	
Nascimento :08/08/1976	Idade : 48 anos	
Motivo :Admissional	Setor :OFICINA	
Reposuo :14h	Função :AJUDANTE DE OFICINA III	
Data do Exame : 09/06/2025		

**Orelha Direita**



**Aérea**

Khz	0,25	0,5	1	2	3	4	6	8
OD db	NDG	20	20	20	25	25	30	35

**Óssea**

Khz	0,25	0,5	1	2	3	4	6
OD db	NDG	NDG	NDG	NDG	NDG	NDG	NDG

**Médias Tritonais**

Khz	0,5	1	2	=	3	4	6	=
OD db	20	20	20	20	25	25	30	27

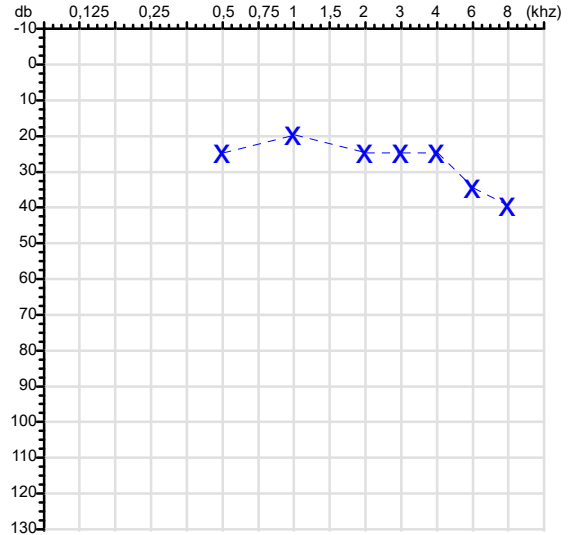
**Laudo Clínico OD**

Alteração auditiva com configuração descendente leve

Classificações: tipo de perda auditiva (Silman e Silvermam - 1997), grau de perda auditiva média 500khz, 1000khz e 2000khz (Lloyd e Kaplan - 1978) e configuração audiométrica (Silman e Silverman - 1997 - adaptada de Carhart, 1945 e Lloyd e Kaplan, 1978)

**Audiometria**

**Orelha Esquerda**



Khz	0,25	0,5	1	2	3	4	6	8
OE db	NDG	25	20	25	25	25	35	40

Khz	0,25	0,5	1	2	3	4	6
OE db	NDG	NDG	NDG	NDG	NDG	NDG	NDG

Khz	0,5	1	2	=	3	4	6	=
OE db	25	20	25	23	25	25	35	28

**Laudo Clínico OE**

Alteração auditiva com configuração descendente leve

Classificações: tipo de perda auditiva (Silman e Silvermam - 1997), grau de perda auditiva média 500khz, 1000khz e 2000khz (Lloyd e Kaplan - 1978) e configuração audiométrica (Silman e Silverman - 1997 - adaptada de Carhart, 1945 e Lloyd e Kaplan, 1978)

*Emanuel Sempio*  
Fonoaudiólogo  
Audiologia Clínica e Ocupacional  
CRFa 5-5297-8

Emanuel Sempio  
Fonoaudiólogo  
CRFa 5 - 5297 - 8

Assinatura eletrônica :5956690F52DB9E6713CB AE304D6F0AED  
Para validar a assinatura : <https://sistema.hismet.com.br/validacao.php>

*Luiz Mendes Lopes*

\*\* Assinado por biometria \*\*

Modelo do Audiometro :AVS500 - VIBRASOM  
Última Aferição :12/08/2024

Protocolo:25060908322632

Data:09/06/2025

Paciente:Luiz Mendes Lopes

Nasc.:08/08/1976 RG :-

CPF:65506235100

Exame :ELETROCARDIOGRAMA ECG

### Resultado

FC = 64BPM (VARIA DE DE 50 A 100BPM, DE ACORDO COM AS ÚLTIMAS DIRETRIZES DE ECG DA SBC).

P-R = 0,12\_S (NORMAL = 0,10 A 0,20S), P SINUSAL (ONDA P SINUSAL SE POSITIVA E, D1, D2, D3, AVF).

QRS = 0,08S (NORMAL = 0,07 A 0,11S) OBS: Q PATOLÓGICA SE AMPLITUDE FOR PELO MENOS 25% DA ONDA R.

QTC = 0,37S (NORMAL = 0,34 A 0,45S P/ HOMENS A 0,47S P/ MULHERES).

RITMO SINUSAL.

SÂQRS = +60° (NORMAL = 0 A 90°, ALGUNS AUTORES CONSIDERAM NORMAL = -30 A +110°).

Impressão diagnóstica

DENTRO DOS PARÂMETROS NORMAIS.

DRA. JAMILA LEITE XAVIER

Cardiologista CRM MT 6422 RQE 4016 MT

*Dr.ª Jamila L. Xavier*

2909274348039744595187

CRM-MT 6422

v1.0 Chave:<http://sistema.imaggi.com.br/validar.php?chave=520859472909274348039744595187>

AV. GENERAL MELLO, 227 - POÇÃO - CEP 78015-300 - CUIABÁ - MT

FONE: (65) 3055-2051 - [IMAGGI@IMAGGI.COM.BR](mailto:IMAGGI@IMAGGI.COM.BR)



Protocolo:25060908525732

Data:09/06/2025

Paciente:LUIZ MENDES LOPES

Nasc.:08/08/1976 RG :-

CPF:65506235100

Exame :ELETROENCEFALOGRAMA CLINICO

### Resultado

A ATIVIDADE ELÉTRICA CEREBRAL DE REPOUSO MOSTROU-SE SIMÉTRICA ENTRE ÁREAS HOMÓLOGAS, ORGANIZADA, CONSTITUÍDA POR UM RITMO ALFA DOMINANTE,09-10HZ DE MÉDIA AMPLITUDE, COM PREDOMÍNIO NAS REGIÕES POSTERIO.  
AUSÊNCIA DE ATIVIDADE EPILEPTIFORME.  
DURANTE TODO O DECORRER DO EXAME, MESMO COM A ATIVAÇÃO PELA HIPERPNÉIA, NÃO FORAM REGISTRADOS GRAFOELEMENTOS PATOLÓGICOS.  
ELETROENCEFALOGRAMA DIGITAL, REALIZADO DURANTE VIGÍLIA, EM CONDIÇÕES TÉCNICAS SATISFATÓRIAS.

Impressão diagnóstica

DENTRO DOS PARÂMETROS NORMAIS.

---

DR. CESAR ANDROLAGE  
Neurologista CRM 7432 MT RQE 4011 MT  
CRM: MT 7432

v1.0 Chave:<http://sistema.imaggi.com.br/validar.php?chave=584923519301265757682450276510>

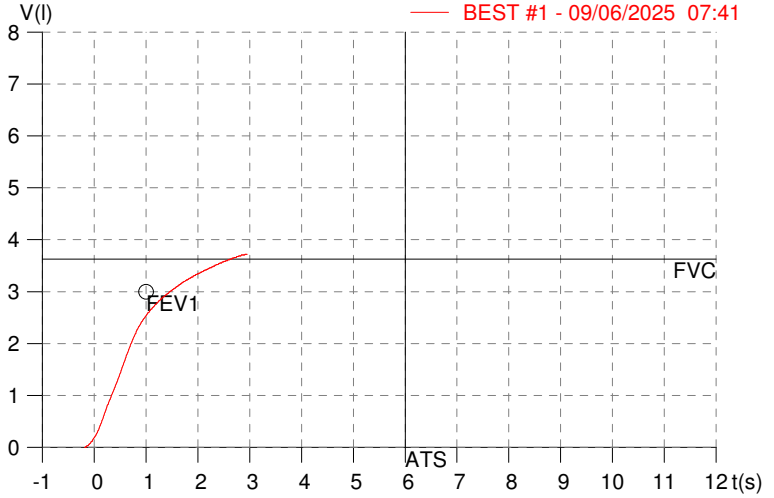
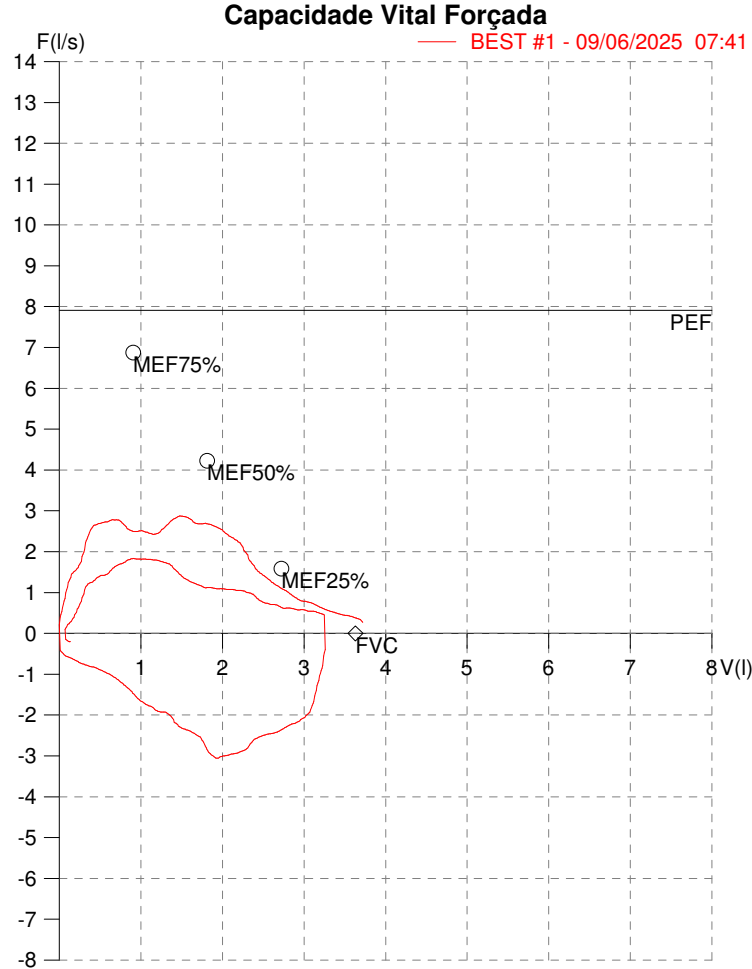


**HISMET - MEDICINA DO TRABALHO**  
**AV. GENERAL MELLO, 227. POÇÃO. CUIABÁ MT**  
**Tel. (65)3321-7051**

**ID:** 744661  
**Primeiro Nome:** LUIZ MENDES  
**Sobrenome:** LOPES  
**Data:** 09/06/2025

**Data de nascimento:** 08/08/1976  
**Sexo:** Macho  
**Peso (kg):** 91.0  
**Altura (cm):** 160.0

**Capacidade Vital Forçada**



Parâmetro	UM	Descrição	Prev.	BEST#1	% Prev.
Best FVC	l(btps)	Melhor Capacidade Vital Forçada	3.63	3.74	103.0
FVC	l(btps)	Capacidade Vital Forçada	3.63	3.74	103.0
FEV1	l(btps)	Volume Exp Forçada em 1 seg	3.00	2.53	84.2
PEF	l/sec	Pico de Fluxo expiratório	7.91	2.87	36.3
FEV1/FVC%	%	FEV1 em % da FVC	78.6	67.5	86.0
FEF25-75%	l/sec	Fluxo expiratório médio forçado	3.74	2.04	54.7
MEF75%	l/sec	Fluxo Exp Máx @ 25% FVC	6.87	2.50	36.3
MEF50%	l/sec	Fluxo Exp Máx @ 50% FVC	4.23	2.67	63.1
MEF25%	l/sec	Fluxo Exp Máx @ 75% FVC	1.59	1.03	64.9
FET100%	sec	Tempo de Expiração forçada		2.9	
PEFr	l/min	Pico de Fluxo expiratório (l/min)	474.6	172.4	36.3

**Diagnóstico:**  
 Espirometria normal

Impresso 09/06/2025

Cod.: 532363	Paciente: <b>Luiz Mendes Lopes</b>	Sexo: Masculino	Idade: 48 (A)
Atendido em: 09/06/2025	Profissional Solicitante: Dr.(a) Rafael Correa da Costa	Cadastro de Pessoas Físicas: CPF: 65506235100	Convênio: Hismet

## GLICOSE EM JEJUM

102 mg/dL

Método: Enzimático Colorimétrico Material: Soro Coletado em: 09/06/2025 Liberado em: 09/06/2025 11:37

Valores de Referência:

70 a 99 mg/dL

Histórico de Resultados

110 mg/dL

03/04/2025



Assinado Digitalmente



Leticia Rodrigues Souza  
Biomédica  
CRBM 25498

A interpretação de qualquer teste com finalidade diagnóstica ou prognóstica depende de avaliação conjunta dos dados clínicos e da história médica do paciente.

Responsável Técnico: Bruno Bini Napoleão - CRBM 2121

Endereço: Av. General Vale,350, Bandeirantes.  
Telefone:65-99295 3662

Cod.: 532363	Paciente: <b>Luiz Mendes Lopes</b>	Sexo: Masculino	Idade: 48 (A)
Atendido em: 09/06/2025	Profissional Solicitante: Dr.(a) Rafael Correa da Costa	Cadastro de Pessoas Físicas: CPF: 65506235100	Convênio: Hismet

## HEMOGRAMA

Método: Automação VIDACOUNT 860 Material: PLASMA EDTA Coletado em: 09/06/2025 Liberado em: 09/06/2025 11:37

### Eritrograma

		Valores de Referência
Hemácias em milhões/ mm <sup>3</sup> .....:	<b>5,26</b>	4,30 a 5,70/mm <sup>3</sup>
Hemoglobina em g/dL.....:	<b>16,2</b>	13,5 a 17,5g/dL
Hematócrito em %.....:	<b>50,1</b>	39,0 a 50,0%
Vol. Glob. Média em fl.....:	<b>95,2</b>	80,0 a 95,0fl
Hem. Glob. Média em pg.....:	<b>30,8</b>	26,0 a 34,0pg
C.H. Glob. Média em g/dL.....:	<b>32,3</b>	31,0 a 36,0g/dL
RDW.....:	<b>13,3</b>	11,0 a 15,0%

### Leucograma

Leucócitos.....:	<b>6.550/mm<sup>3</sup></b>		3.500 a 10.000/mm <sup>3</sup>
Neutrófilos.....:	<b>60,8%</b>	<b>3.982/mm<sup>3</sup></b>	50 a 70 2000 a 7000
Blastos.....:	<b>0,0%</b>	<b>0/mm<sup>3</sup></b>	0 0
Promielocitos.....:	<b>0,0%</b>	<b>0/mm<sup>3</sup></b>	0 0
Mielocitos.....:	<b>0,0%</b>	<b>0/mm<sup>3</sup></b>	0 0
Metamielocitos.....:	<b>0,0%</b>	<b>0/mm<sup>3</sup></b>	0 0
Bastões.....:	<b>0,0%</b>	<b>0/mm<sup>3</sup></b>	0 a 6 0 a 600
Segmentados.....:	<b>60,8%</b>	<b>3.982/mm<sup>3</sup></b>	50 a 70 2000 a 7000
Eosinófilos.....:	<b>3,9%</b>	<b>255/mm<sup>3</sup></b>	2 a 4 80 a 600
Basófilos.....:	<b>0,3%</b>	<b>20/mm<sup>3</sup></b>	0 a 2 0 a 200
Linfócitos típicos.....:	<b>30,9%</b>	<b>2.024/mm<sup>3</sup></b>	25 a 35 1000 a 3500
Linfócitos atípicos.....:	<b>0,0%</b>	<b>0/mm<sup>3</sup></b>	0 0
Monócitos.....:	<b>4,1%</b>	<b>269/mm<sup>3</sup></b>	2 a 10 400 a 1000

### Plaquetas

Plaquetas.....:	<b>247.000/mm<sup>3</sup></b>	150.000 a 450.000/mm <sup>3</sup>
VPM.....:	<b>9,8/fl</b>	6,7 a 10,0fl
Plaquetócrito.....:	<b>0,241%</b>	0,10 a 0,50%
PDW.....:	<b>13,8</b>	15,0 a 17,9%



Assinado Digitalmente



Suzane Naiara dos Santos Duarte  
Biomédica  
CRBM - 25964

A interpretação de qualquer teste com finalidade diagnóstica ou prognóstica depende de avaliação conjunta dos dados clínicos e da história médica do paciente.

Responsável Técnico: Bruno Bini Napoleão - CRBM 2121

Endereço: Av. General Vale,350, Bandeirantes.  
Telefone:65-99295 3662

Protocolo:2506090853529

Data:09/06/2025

Paciente:LUIZ MENDES LOPES

Nasc.:08/08/1976 RG :-

CPF:65506235100

Exame :RX COLUNA LOMBO SACRA AP / PERFIL

### Resultado

CORPOS VERTEBRAIS VISUALIZADOS COM MORFOLOGIA E TEXTURA HABITUAIS.  
APÓFISES ESPINHOSAS, TRANSVERSAS E PEDÍCULOS SEM ANORMALIDADES.  
TRANSIÇÃO LOMBOSSACRA DE ASPECTO NORMAL.  
ESPAÇOS DISCAIS DENTRO DOS LIMITES DA NORMALIDADE.  
AUSÊNCIA DE ASSIMETRIAS EVIDENTES OU ESCOLIOSE DA COLUNA.  
OSTEOFITOS MARGINAIS INCIPIENTES EM CORPOS VERTEBRAIS.  
LINHA DE PESO PROJETADO ANTERIOR A BASE DO SACRO.  
ALTERAÇÕES DEGENERATIVAS DAS INTERAPOFISÁRIAS EM L3-L4 A L5-S1.



---

Dr. Leandro M. Colmanetti

Médico Radiologista CRM 5995 MT RQE 4585 MT

v1.0 Chave:<http://sistema.imaggi.com.br/validar.php?chave=829777999759627645488469535640>





Cod.: 532363	Paciente: <b>Luiz Mendes Lopes</b>	Sexo: Masculino	Idade: 48 (A)
Atendido em: 09/06/2025	Profissional Solicitante: Dr.(a) Rafael Correa da Costa	Cadastro de Pessoas Físicas: CPF: 65506235100	Convênio: Hismet

## GRUPO SANGUINEO + FATOR RH

Método: Hemaglutinação Material: PLASMA EDTA Coletado em: 09/06/2025 Liberado em: 09/06/2025 13:24

Tipo ABO " A "  
Fator RH **Positivo**

Valores de Referência:

Histórico de Resultados

	03/04/2025
Tipo ABO	" A "
Fator RH	<b>Positivo</b>



Assinado Digitalmente

  
Suzane Naiara dos Santos Duarte  
Biomédica  
CRBM - 25964

A interpretação de qualquer teste com finalidade diagnóstica ou prognóstica depende de avaliação conjunta dos dados clínicos e da história médica do paciente.

Responsável Técnico: Bruno Bini Napoleão - CRBM 2121

Endereço: Av. General Vale,350, Bandeirantes.  
Telefone:65-99295 3662