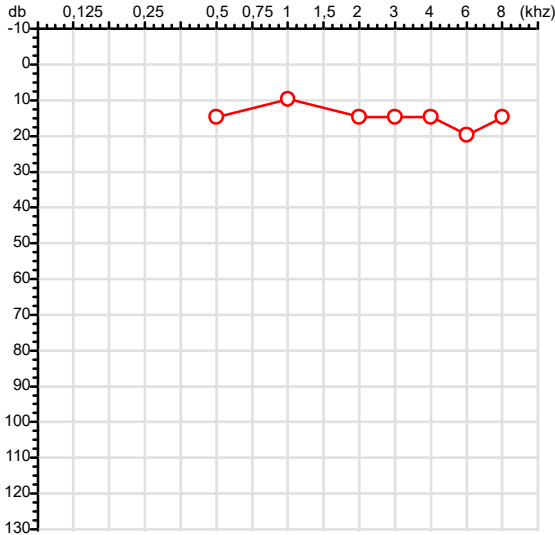


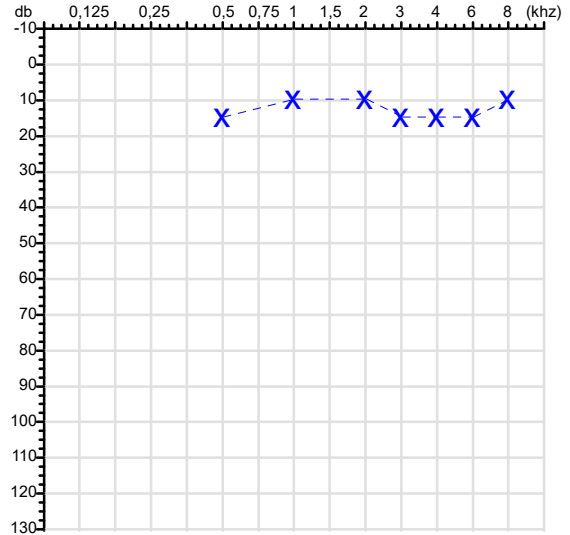
CPF :037.855.961-38	Paciente :Eliane Moraes da Silva Almeida	RG :/
CNPJ :52.914.302/0001-79	Razão :MS INDUSTRIA E COMERCIO LTDA	
Nascimento :17/05/1991	Idade : 34 anos	
Motivo :Periódico	Setor :COSTURA	
Reposuo :14h	Função :COSTUREIRO(A)	
Data do Exame : 12/06/2025		

Orelha Direita



Audiometria

Orelha Esquerda



Aérea

Khz	0,25	0,5	1	2	3	4	6	8
OD db	NDG	15	10	15	15	15	20	15

Khz	0,25	0,5	1	2	3	4	6	8
OE db	NDG	15	10	10	15	15	15	10

Ossea

Khz	0,25	0,5	1	2	3	4	6
OD db	NDG	NDG	NDG	NDG	NDG	NDG	NDG

Khz	0,25	0,5	1	2	3	4	6
OE db	NDG	NDG	NDG	NDG	NDG	NDG	NDG

Médias Tritonais

Khz	0,5	1	2	=	3	4	6	=
OD db	15	10	15	13	15	15	20	17

Khz	0,5	1	2	=	3	4	6	=
OE db	15	10	10	12	15	15	15	15

Laudo Clínico OD

Audição normal

Laudo Clínico OE

Audição normal

Classificações: tipo de perda auditiva (Silman e Silvermam - 1997), grau de perda auditiva média 500khz, 1000khz e 2000khz (Lloyd e Kaplan - 1978) e configuração audiométrica (Silman e Silverman - 1997 - adaptada de Carhart, 1945 e Lloyd e Kaplan, 1978)

Classificações: tipo de perda auditiva (Silman e Silvermam - 1997), grau de perda auditiva média 500khz, 1000khz e 2000khz (Lloyd e Kaplan - 1978) e configuração audiométrica (Silman e Silverman - 1997 - adaptada de Carhart, 1945 e Lloyd e Kaplan, 1978)

Emanuel Sempio
Fonoaudiólogo
Audiologia Clínica e Ocupacional
CRFa 5-5297-8

Emanuel Sempio
Fonoaudiólogo
CRFa 5 - 5297 - 8

Assinatura eletrônica :09869197C319F4AE726516D073384E3D
Para validar a assinatura : <https://sistema.hismet.com.br/validacao.php>

Eliane Moraes da Silva Almeida
** Assinado por biometria **

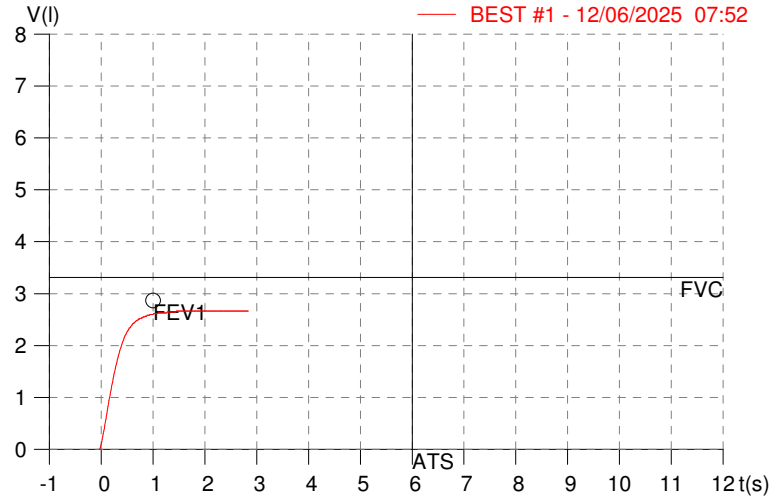
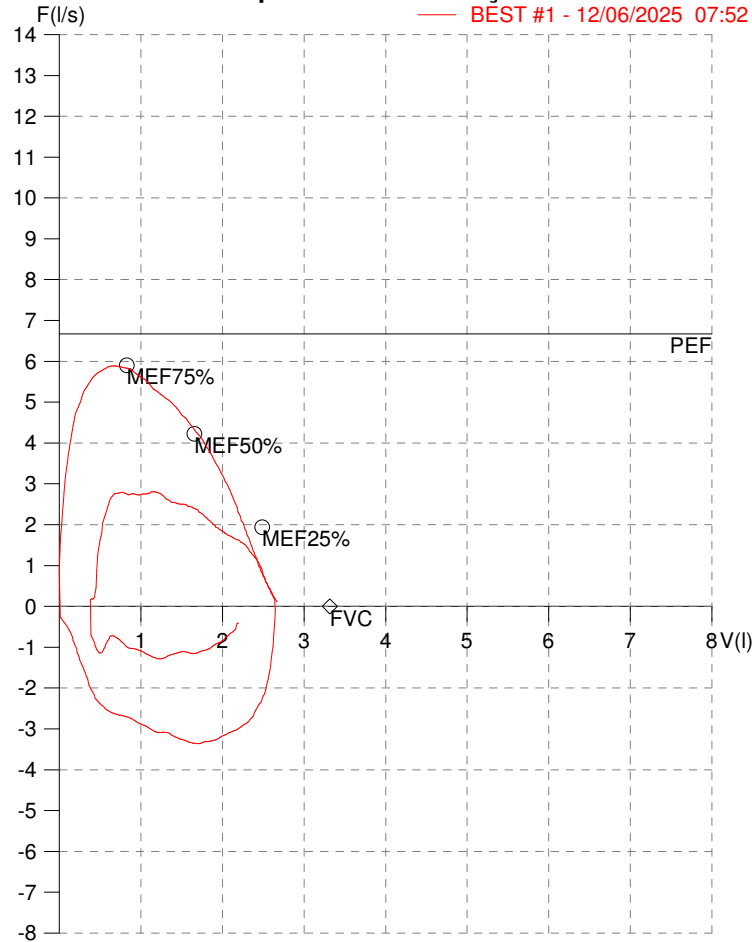
Modelo do Audiometro :AVS500 - VIBRASOM
Última Aferição :12/08/2024

HISMET - MEDICINA DO TRABALHO
AV. GENERAL MELLO, 227. POÇÃO. CUIABÁ MT
Tel. (65)3321-7051

ID: 745748
Primeiro Nome: ELIANE MORAES DA
Sobrenome: SILVA ALMEIDA
Data: 12/06/2025

Data de nascimento: 17/05/1991
Sexo : Fêmea
Peso (kg): 65.0
Altura (cm): 160.0

Capacidade Vital Forçada



Parâmetro	UM	Descrição	Prev.	BEST#1	% Prev.
Best FVC	l(btps)	Melhor Capacidade Vital Forçada	3.31	2.70	81.4
FVC	l(btps)	Capacidade Vital Forçada	3.31	2.70	81.4
FEV1	l(btps)	Volume Exp Forçada em 1 seg	2.87	2.63	91.6
PEF	l/sec	Pico de Fluxo expiratório	6.67	5.89	88.3
FEV1/FVC%	%	FEV1 em % da FVC	82.6	97.5	118.0
FEF25-75%	l/sec	Fluxo expiratório médio forçado	3.76	4.69	124.5
MEF75%	l/sec	Fluxo Exp Máx @ 25% FVC	5.90	5.88	99.7
MEF50%	l/sec	Fluxo Exp Máx @ 50% FVC	4.23	5.02	118.7
MEF25%	l/sec	Fluxo Exp Máx @ 75% FVC	1.94	3.18	164.1
FET100%	sec	Tempo de Expiração forçada		1.5	
PEFr	l/min	Pico de Fluxo expiratório (l/min)	400.2	353.3	88.3

Diagnóstico:
 Espirometria normal

Impresso 12/06/2025

Protocolo:25061208561847 Data:12/06/2025
Paciente:ELIANE MORAES DA SILVA ALMEIDA
Nasc.:17/05/1991 RG :- CPF:03785596138
Exame :RX COLUNA LOMBO SACRA AP / PERFIL

Resultado

CORPOS VERTEBRAIS VISUALIZADOS COM MORFOLOGIA E TEXTURA HABITUAIS.
APÓFISES ESPINHOSAS, TRANSVERSAS E PEDÍCULOS SEM ANORMALIDADES.
TRANSIÇÃO LOMBOSSACRA DE ASPECTO NORMAL.
ESPAÇOS DISCAIS DENTRO DOS LIMITES DA NORMALIDADE.
AUSÊNCIA DE ASSIMETRIAS EVIDENTES OU ESCOLIOSE DA COLUNA.
LINHA DE PESO PROJETADO ANTERIOR A BASE DO SACRO.



Dr. Leandro M. Colmanetti

Médico Radiologista CRM 5995 MT RQE 4585 MT

v1.0 Chave:<http://sistema.imaggi.com.br/validar.php?chave=625489909045448499356444456023>

