



## ATESTADO DE ACUIDADE VISUAL

CNPJ : 00988303000750 Fantasia : REAL E CIA LTDA - MT  
Razão Social : REAL E CIA LTDA  
Endereço : RUA K N.º 1398 Complemento :  
Cidade / UF : CAMPO GRANDE / MS CEP : 78098370

### Funcionário

Nome : Paulo Sergio Santos Nascimento Setor: CARGA E DESCARGA  
CPF : 05722582328 Cargo: AUXILIAR DE CARGA E DESCARGA PL III  
RG : / Nascimento: 13/01/1997

### Ficha de Acuidade Visual

#### Longe

Método de avaliação : Escala Optométrica de Snellen

##### SEM CORREÇÃO

OD: 20/10

OE: 20/10

##### COM CORREÇÃO

OD: /

OE: /

#### Perto

Método de avaliação : Tabela de Jaeger

CORREÇÃO : NÃO

RESULTADO OLHO DIREITO : J1

RESULTADO OLHO ESQUERDO : J1

#### Teste Cromático

Visão Cromatica: NORMAL

Usa lente/óculos: Não

Resultado: NORMAL

Cuiabá 13 de junho de 2025

Dr. João Batista de Almeida  
Médico  
CRM-MT 15709

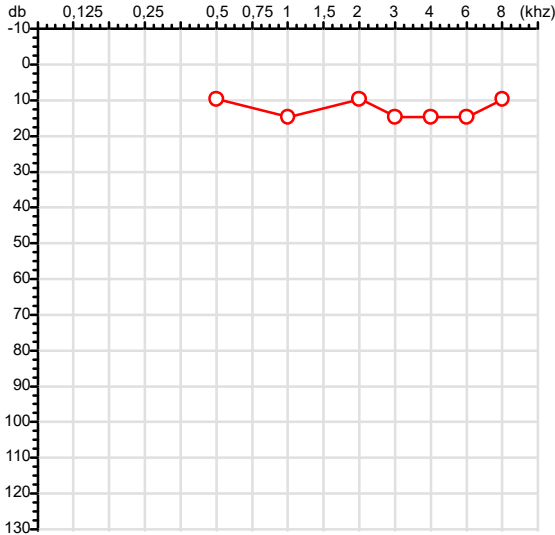
Dr. João Batista de Almeida Junior

CRM-MT 15709

Autenticação Assinatura :A652701A92262A07D31A40F7A82C5BF3  
Para validar a assinatura : <https://sistema.hismet.com.br/validacao.php>

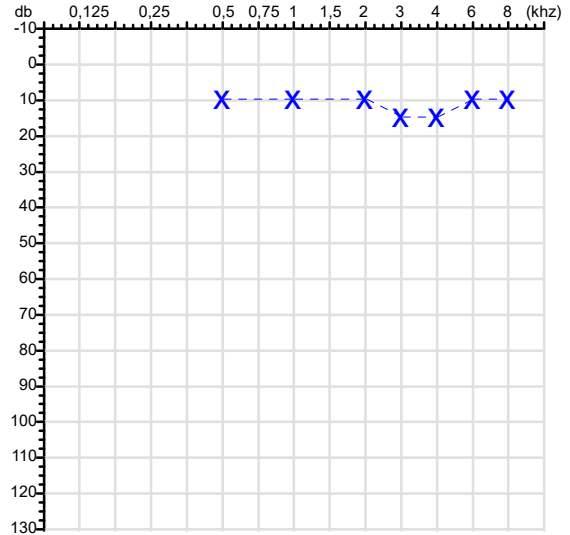
CPF :057.225.823-28	Paciente :Paulo Sergio Santos Nascimento	RG :/
CNPJ :00.988.303/0007-50	Razão :REAL E CIA LTDA	
Nascimento :13/01/1997	Idade : 28 anos	
Motivo :Admissional	Setor :CARGA E DESCARGA	
Reposuo :14h	Função :AUXILIAR DE CARGA E DESCARGA PL III	
Data do Exame : 13/06/2025		

**Orelha Direita**



**Audiometria**

**Orelha Esquerda**



**Aérea**

Khz	0,25	0,5	1	2	3	4	6	8
OD db	NDG	10	15	10	15	15	15	10

Khz	0,25	0,5	1	2	3	4	6	8
OE db	NDG	10	10	10	15	15	10	10

**Óssea**

Khz	0,25	0,5	1	2	3	4	6
OD db	NDG	NDG	NDG	NDG	NDG	NDG	NDG

Khz	0,25	0,5	1	2	3	4	6
OE db	NDG	NDG	NDG	NDG	NDG	NDG	NDG

**Médias Tritonais**

Khz	0,5	1	2	=	3	4	6	=
OD db	10	15	10	12	15	15	15	15

Khz	0,5	1	2	=	3	4	6	=
OE db	10	10	10	10	15	15	10	13

**Laudo Clínico OD**

Audição normal

**Laudo Clínico OE**

Audição normal

Classificações: tipo de perda auditiva (Silman e Silvermam - 1997), grau de perda auditiva média 500khz, 1000khz e 2000khz (Lloyd e Kaplan - 1978) e configuração audiométrica (Silman e Silverman - 1997 - adaptada de Carhart, 1945 e Lloyd e Kaplan, 1978)

Classificações: tipo de perda auditiva (Silman e Silvermam - 1997), grau de perda auditiva média 500khz, 1000khz e 2000khz (Lloyd e Kaplan - 1978) e configuração audiométrica (Silman e Silverman - 1997 - adaptada de Carhart, 1945 e Lloyd e Kaplan, 1978)

*Emanuel Sempio*  
Fonoaudiólogo  
Audiologia Clínica e Ocupacional  
CRFa 5-5297-8

Emanuel Sempio  
Fonoaudiólogo  
CRFa 5 - 5297 - 8  
Assinatura eletrônica :E38FF7F71B8C20682C6E017BE7A0447C  
Para validar a assinatura : <https://sistema.hismet.com.br/validacao.php>

*Paulo Sergio Santos Nascimento*  
\*\* Assinado por biometria \*\*

Modelo do Audiometro :AVS500 - VIBRASOM  
Última Aferição :12/08/2024



**ATENDIMENTO CLÍNICO  
EXAME N.º 746153**

**Paciente**

Nome : PAULO SERGIO SANTOS NASCIMENTO

CPF : 05722582328

RG : /

Cargo : AUXILIAR DE CARGA E DESCARGA PL  
III

Nascimento : 13/01/1997

**Self Report Questionnaire**

**Instrumento de rastreamento de TMC - SRQ 20 - Versão para língua portuguesa**

1. Tem dores de cabeça freqüentes? ( ) Sim ( X ) Não
2. Tem falta de apetite? ( ) Sim ( X ) Não
3. Dorme mal? ( ) Sim ( X ) Não
4. Assusta-se com facilidade? ( ) Sim ( X ) Não
5. Tem tremores nas mãos? ( ) Sim ( X ) Não
6. Sente-se nervoso(a), tenso(a), ou preocupado(a)? ( ) Sim ( X ) Não
7. Tem má digestão? ( ) Sim ( X ) Não
8. Tem dificuldade de pensar com clareza? ( ) Sim ( X ) Não
9. Tem se sentido triste ultimamente? ( ) Sim ( X ) Não
10. Tem chorado mais do que o costume? ( ) Sim ( X ) Não
11. Encontra dificuldades para realizar suas atividades diárias? ( ) Sim ( X ) Não
12. Tem dificuldade para tomar decisões? ( ) Sim ( X ) Não
13. Tem dificuldades no serviço?(seu trabalho lhe causa sofrimento)? ( ) Sim ( X ) Não
14. É incapaz de desempenhar um papel útil em sua vida? ( ) Sim ( X ) Não
15. Tem perdido o interesse pelas coisas? ( ) Sim ( X ) Não
16. Você se sente uma pessoa inútil, sem préstimo? ( ) Sim ( X ) Não
17. Tem tido idéias de acabar com a vida? ( ) Sim ( X ) Não
18. Sente-se cansado(a) o tempo todo? ( ) Sim ( X ) Não
19. Tem sensações desagradáveis no estomago ? ( ) Sim ( X ) Não
20. Você se cansa com facilidade? ( ) Sim ( X ) Não

**Nota de corte:6. Acima de 06 pontos encaminhar para avaliação com a Psicóloga ou psiquiatra, dependendo da gravidade.**

Cuiabá-MT, 13 de junho de 2025

  
Dr. João Batista de Almeida  
Médico  
CRM-MT 15709

**Dr. João Batista de Almeida Junior  
CRM-MT 15709**

Autenticação Assinatura : AC6D6F6F02C2FFEF16095E3B40D92064  
Para validar a assinatura : <https://sistema.hismet.com.br/validacao.php>

Cod.: 533622	Paciente: <b>Paulo Sergio Santos Nascimento</b>	Sexo: Masculino	Idade: 28 (A)
Atendido em: 13/06/2025	Profissional Solicitante: Dr.(a) Rafael Correa da Costa	Cadastro de Pessoas Físicas: CPF: 05722582328	Convênio: Hismet

## COPROCULTURA

Material: Fezes Método: Coletado em: 13/06/2025 Liberado em: 23/06/2025 17:23

**Resultado.....: Negativo**

Referência: Cultura Negativa



Assinado Digitalmente



**Dr. Bruno Bini Napoleão**  
Biomédico  
CRBM - 2121

Protocolo:25061311465032

Data:13/06/2025

Paciente:PAULO SERGIO SANTOS NASCIMENTO

Nasc.:13/01/1997 RG :-

CPF:05722582328

Exame :ELETROCARDIOGRAMA ECG

### Resultado

FC = 69BPM (VARIA DE DE 50 A 100BPM, DE ACORDO COM AS ÚLTIMAS DIRETRIZES DE ECG DA SBC).

P-R = 0,12S (NORMAL = 0,10 A 0,20S), P SINUSAL (ONDA P SINUSAL SE POSITIVA E, D1, D2, D3, AVF).

QRS = 0,08S (NORMAL = 0,07 A 0,11S) OBS: Q PATOLÓGICA SE AMPLITUDE FOR PELO MENOS 25% DA ONDA R.

QTC = 0,38S (NORMAL = 0,34 A 0,45S P/ HOMENS A 0,47S P/ MULHERES).

RITMO SINUSAL.

SÂQRS = +30° (NORMAL = 0 A 90°, ALGUNS AUTORES CONSIDERAM NORMAL = -30 A +110°).

Impressão diagnóstica

DENTRO DOS PARÂMETROS NORMAIS.

DRA. JAMILA LEITE XAVIER

Cardiologista CRM MT 6422 RQE 4016 MT

*Dr.ª Jamila L. Xavier*

CRM-MT 6422

v1.0 Chave:<http://sistema.imaggi.com.br/validar.php?chave=052130644315739145010098987307>



Protocolo:25061311541432

Data:13/06/2025

Paciente:PAULO SERGIO SANTOS NASCIMENTO

Nasc.:13/01/1997 RG :-

CPF:05722582328

Exame :ELETROENCEFALOGRAMA CLINICO

### Resultado

A ATIVIDADE ELÉTRICA CEREBRAL DE REPOUSO MOSTROU-SE SIMÉTRICA ENTRE ÁREAS HOMÓLOGAS, ORGANIZADA, CONSTITUÍDA POR UM RITMO ALFA DOMINANTE, 09-10HZ DE MÉDIA AMPLITUDE, COM PREDOMÍNIO NAS REGIÕES POSTERIO.  
AUSÊNCIA DE ATIVIDADE EPILEPTIFORME.  
DURANTE TODO O DECORRER DO EXAME, MESMO COM A ATIVAÇÃO PELA HIPERPNÉIA, NÃO FORAM REGISTRADOS GRAFOELEMENTOS PATOLÓGICOS.  
ELETROENCEFALOGRAMA DIGITAL, REALIZADO DURANTE VIGÍLIA, EM CONDIÇÕES TÉCNICAS SATISFATÓRIAS.

Impressão diagnóstica

DENTRO DOS PARÂMETROS NORMAIS.

---

DR. CESAR ANDROLAGE  
Neurologista CRM 7432 MT RQE 4011 MT  
CRM: MT 7432

v1.0 Chave:<http://sistema.imaggi.com.br/validar.php?chave=496685030556889610263804232325>



Cod.: 536111	Paciente: <b>Paulo Sergio Santos Nascimento</b>	Sexo: Masculino	Idade: 28 (A)
Atendido em: 30/06/2025	Profissional Solicitante: Dr.(a) Rafael Correa da Costa	Cadastro de Pessoas Físicas: CPF: 05722582328	Convênio: Hismet

## PARASITOLÓGICO DE FEZES - EPF

Material: Fezes Coletado em: 30/06/2025 Método: Faust-Hoffmann, Pons e Janer

**HELMINTOS: Amostra negativa**

**PROTOZOÁRIOS: Amostra negativa**

Valores de Referência:  
Negativo

Histórico de Resultados

HELMINTOS  
PROTOZOÁRIOS

13/06/2025  
**Amostra negativa**  
**Cistos de Endolimax nana**



Assinado Digitalmente



Dra. Julia Cristina da Silva  
Biomédica  
CRBM - 24963

A interpretação de qualquer teste com finalidade diagnóstica ou prognóstica depende de avaliação conjunta dos dados clínicos e da história médica do paciente.

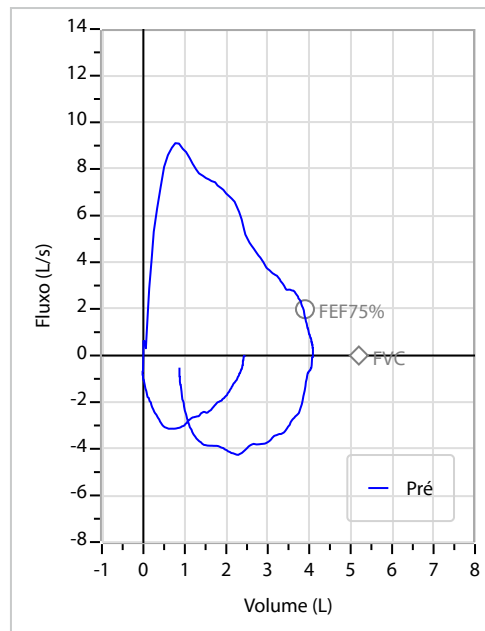
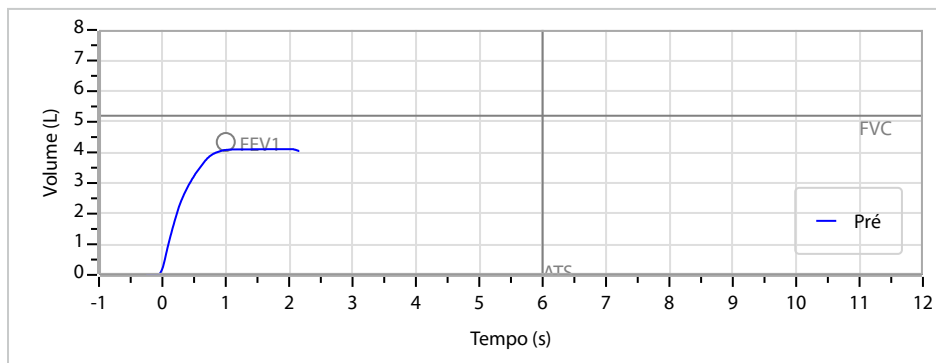
Responsável Técnico: Bruno Bini Napoleão - CRBM 2121

Endereço: Av. General Vale, 350, Bandeirantes.  
Telefone: 65-99295 3662

Nome	PAULO SERGIO SANTOS NASCIMENTO		ID1	746153	Sexo	Masculino	Idade	28,4	Peso (kg)	102,00	Altura (cm)	180,0
Agrupamento	--	D.O.B.	13/01/1997	--	BMI (kg/m2)	31,5	Fumante	Ex-fumante	Anos de Tabag...	1	Cig/Dia	10
Técnico	--	Médico	--	--	Classe 2	--	Etnia	--	Outros/Não Especificado			

<b>CAPACIDADE VITAL FORÇADA</b>	Imprimir Resultado dos testes	Definir previsão	Posição do Teste
	11:05	GLI	SENTADO

	Meas.	Pred	% Pred	z score
FVC	L 4,12	5,20	79	
FEV1	L 4,10	4,34	94	
FEV1/FVC%	% 99,3	83,9	118	
FEV1/Vcmax%	% 99,3	83,9	118	



**Interpretação**

O indivíduo tem uma relação FEV1/FVC% de 99,3% que está dentro do limite normal e um valor FVC de 4,12 L que está abaixo de LLN. Os resultados do teste indicam uma POSSÍVEL RESTRIÇÃO.

Assinatura: \_\_\_\_\_



Cod.: 533622	Paciente: <b>Paulo Sergio Santos Nascimento</b>	Sexo: Masculino	Idade: 28 (A)
Atendido em: 13/06/2025	Profissional Solicitante: Dr.(a) Rafael Correa da Costa	Cadastro de Pessoas Físicas: CPF: 05722582328	Convênio: Hismet

## GLICOSE EM JEJUM

**80 mg/dL**

Método: Enzimático Colorimétrico Material: Soro Coletado em: 13/06/2025 Liberado em: 13/06/2025 16:12

Valores de Referência:

70 a 99 mg/dL



Assinado Digitalmente



**Leticia Rodrigues Souza**  
Biomédica  
CRBM 25498

A interpretação de qualquer teste com finalidade diagnóstica ou prognóstica depende de avaliação conjunta dos dados clínicos e da história médica do paciente.

Responsável Técnico: Bruno Bini Napoleão - CRBM 2121

Endereço: Av. General Vale,350, Bandeirantes.  
Telefone:65-99295 3662

Cod.: 533622	Paciente: <b>Paulo Sergio Santos Nascimento</b>	Sexo: Masculino	Idade: 28 (A)
Atendido em: 13/06/2025	Profissional Solicitante: Dr.(a) Rafael Correa da Costa	Cadastro de Pessoas Físicas: CPF: 05722582328	Convênio: Hismet

## HEMOGRAMA

Método: Automação VIDACOUNT 860 Material: PLASMA EDTA Coletado em: 13/06/2025 Liberado em: 13/06/2025 15:58

### Eritrograma

		Valores de Referência
Hemácias em milhões/ mm <sup>3</sup> .....:	<b>4,83</b>	4,30 a 5,70/mm <sup>3</sup>
Hemoglobina em g/dL.....:	<b>14,7</b>	13,5 a 17,5g/dL
Hematócrito em %.....:	<b>43,0</b>	39,0 a 50,0%
Vol. Glob. Média em fl.....:	<b>89,0</b>	80,0 a 95,0fl
Hem. Glob. Média em pg.....:	<b>30,4</b>	26,0 a 34,0pg
C.H. Glob. Média em g/dL.....:	<b>34,2</b>	31,0 a 36,0g/dL
RDW.....:	<b>13,0</b>	11,0 a 15,0%

### Leucograma

Leucócitos.....:	<b>7.600/mm<sup>3</sup></b>		3.500 a 10.000/mm <sup>3</sup>
Neutrófilos.....:	<b>66,5%</b>	<b>5.054/mm<sup>3</sup></b>	50 a 70 2000 a 7000
Blastos.....:	<b>0,0%</b>	<b>0/mm<sup>3</sup></b>	0 0
Promielocitos.....:	<b>0,0%</b>	<b>0/mm<sup>3</sup></b>	0 0
Mielocitos.....:	<b>0,0%</b>	<b>0/mm<sup>3</sup></b>	0 0
Metamielocitos.....:	<b>0,0%</b>	<b>0/mm<sup>3</sup></b>	0 0
Bastões.....:	<b>0,0%</b>	<b>0/mm<sup>3</sup></b>	0 a 6 0 a 600
Segmentados.....:	<b>66,5%</b>	<b>5.054/mm<sup>3</sup></b>	50 a 70 2000 a 7000
Eosinófilos.....:	<b>2,7%</b>	<b>205/mm<sup>3</sup></b>	2 a 4 80 a 600
Basófilos.....:	<b>0,3%</b>	<b>23/mm<sup>3</sup></b>	0 a 2 0 a 200
Linfócitos típicos.....:	<b>24,8%</b>	<b>1.885/mm<sup>3</sup></b>	25 a 35 1000 a 3500
Linfócitos atípicos.....:	<b>0,0%</b>	<b>0/mm<sup>3</sup></b>	0 0
Monócitos.....:	<b>5,7%</b>	<b>433/mm<sup>3</sup></b>	2 a 10 400 a 1000

### Plaquetas

Plaquetas.....:	<b>292.000/mm<sup>3</sup></b>	150.000 a 450.000/mm <sup>3</sup>
VPM.....:	<b>9,9/fl</b>	6,7 a 10,0fl
Plaquetócrito.....:	<b>0,288%</b>	0,10 a 0,50%
PDW.....:	<b>14,5</b>	15,0 a 17,9%



Assinado Digitalmente

  
Suzane Naiara dos Santos Duarte  
Biomédica  
CRBM - 25964

A interpretação de qualquer teste com finalidade diagnóstica ou prognóstica depende de avaliação conjunta dos dados clínicos e da história médica do paciente.

Responsável Técnico: Bruno Bini Napoleão - CRBM 2121

Endereço: Av. General Vale,350, Bandeirantes.  
Telefone:65-99295 3662

Protocolo:25061312213547

Data:13/06/2025

Paciente:PAULO SERGIO SANTOS NASCIMENTO

Nasc.:13/01/1997 RG :-

CPF:05722582328

Exame :RX COLUNA LOMBO SACRA AP / PERFIL

### Resultado

CORPOS VERTEBRAIS VISUALIZADOS COM MORFOLOGIA E TEXTURA HABITUAIS.  
APÓFISES ESPINHOSAS, TRANSVERSAS E PEDÍCULOS SEM ANORMALIDADES.  
TRANSIÇÃO LOMBOSSACRA DE ASPECTO NORMAL.  
ESPAÇOS DISCAIS DENTRO DOS LIMITES DA NORMALIDADE.  
AUSÊNCIA DE ASSIMETRIAS EVIDENTES OU ESCOLIOSE DA COLUNA.  
OSTEOFITOS MARGINAIS INCIPIENTES EM CORPOS VERTEBRAIS.  
LINHA DE PESO PROJETADO ANTERIOR A BASE DO SACRO.



---

Dr. Leandro M. Colmanetti

Médico Radiologista CRM 5995 MT RQE 4585 MT

v1.0 Chave:<http://sistema.imaggi.com.br/validar.php?chave=760122507582945345687486156681>



Protocolo:25061312254147

Data:13/06/2025

Paciente:PAULO SERGIO SANTOS NASCIMENTO

Nasc.:13/01/1997 RG :-

CPF:05722582328

Exame :RX TORAX PA / PERFIL

### Resultado

OSSOS COM MORFOLOGIA E TEXTURA NORMAIS.  
MEDIASTINO CENTRADO E SEM MASSAS VISÍVEIS NA SUA TOPOGRAFIA.  
HILOS E TRAMA VASCULAR PULMONAR DE ASPECTO HABITUAL.  
CAMPOS PLEUROPULMONARES COM TRANSPARÊNCIA SATISFATÓRIA.  
CÚPULAS DIAFRAGMÁTICAS DE CONTORNOS NÍTIDOS E SEIOS COSTOFRÊNICOS LIVRES.  
ÁREA CARDÍACA NOS LIMITES DA NORMALIDADE.



---

Dr. Leandro M. Colmanetti

Médico Radiologista CRM 5995 MT RQE 4585 MT

v1.0 Chave:<http://sistema.imaggi.com.br/validar.php?chave=548794913047598187508147824206>



Cod.: 533622	Paciente: <b>Paulo Sergio Santos Nascimento</b>	Sexo: Masculino	Idade: 28 (A)
Atendido em: 13/06/2025	Profissional Solicitante: Dr.(a) Rafael Correa da Costa	Cadastro de Pessoas Físicas: CPF: 05722582328	Convênio: Hismet

## VDRL

**Não Reagente**

Método: Flocluação Material: Soro Coletado em: 13/06/2025 Liberado em: 13/06/2025 18:38

Valores de Referência:

Não Reagente



Assinado Digitalmente



Dra. Julia Cristina da Silva  
Biomédica  
CRBM - 24963

A interpretação de qualquer teste com finalidade diagnóstica ou prognóstica depende de avaliação conjunta dos dados clínicos e da história médica do paciente.

Responsável Técnico: Bruno Bini Napoleão - CRBM 2121

Endereço: Av. General Vale,350, Bandeirantes.  
Telefone:65-99295 3662