



ATESTADO DE SAÚDE OCUPACIONAL N.º 746661

Médico do Trabalho Coordenador do PCMSO - Dr. Rafael Corrêa da Costa - CRM N.º CRM-MT 8885 RQE 6179 MT

CNPJ : 18.732.144/0001-06 Fantasia : GAPY SERVICOS

Razão Social : NERI QUELLA DA SILVA

Endereço : ROD BR 163/364 KM 431 N.º S/N

Complemento : SALA 03

Cidade / UF : VÁRZEA GRANDE/MT

CEP : 78.110-000

Funcionário

Nome : Ernesto Virgílio da Costa

Setor: INDUSTRIA

CPF : 535.639.051-34

Cargo: AUXILIAR DE PRODUCAO

RG : /

Nascimento: 26/06/1969

Em cumprimento às portarias N.ºS 3214/78,3164/82,12/83, 24/94 E 08/96 NR7 do Ministério do Trabalho e emprego para fins de exame:

Admissional

Riscos

Cód eSocial	Risco	Agente	Cód eSocial	Risco	Agente
---	ERGONÔMICO	LEVANTAMENTO E TRANSPORTE MANUAL DE CARGAS, POSTURA DE PÉ POR LONGOS PERÍODOS		QUIMICO	POEIRA, BENZENO E SEUS COMPOSTOS TÓXICOS
02.01.001	FISICO	RUIDO			---

Exames

Cód. eSocial	Data	Descrição	Cód. eSocial	Data	Descrição
130	17/06/2025	ACIDO TRANSMUCONICO (URINA)	295	17/06/2025	EXAME CLINICO
281	17/06/2025	AUDIOMETRIA TONAL	693	17/06/2025	HEMOGRAMA COM CONTAGEM DE PLAQUETAS
1057	17/06/2025	ESPIROMETRIA	1075	17/06/2025	RX COLUNA LOMBO SACRA AP/PERFIL

Parecer

Apto

Observações:



Cuiabá-MT 17 de junho de 2025

Ernesto Virgílio da Costa

**** Assinado por biometria ****

Dr^a Isabela Luiza Peralta dos Santos
CRM-MT 16111
NIS



ITI
Instituto Nacional de
Tecnologia da Informação

Como validar o documento pelo ITI:

Leia o qr-code e siga as instruções na página que sera aberta.

URL para validação e download do documento:

<https://sismed.villesistemas.com.br/copyurl.php?exame=746661>





Cod.: 533995	Paciente: Ernesto Virgilio da Costa	Sexo: Masculino	Idade: 55 (A)
Atendido em: 17/06/2025	Profissional Solicitante: Dr.(a) Rafael Correa da Costa	Cadastro de Pessoas Físicas: CPF: 53563905134	Convênio: Hismet

ACIDO TRANS MUCONICO - URINA INICIO DE JORNADA Ver observação µg/g de creatinina

Método: CROMATOGRAFIA LIQUIDA - HPLC Material: URINA TRANSMUCÓNICO PRÉ JORNADA Coletado em: 17/06/2025 Libera-
do em: 24/06/2025 08:22

Observação: Resultado inferior a 100 µg/L, Não é possível realizar o cálculo de correção com a creatinina,, devido a um dos parâmetros ser inferior ao limite de quantificação.

Valores de Referência:

* A NR-7 não estabelece valores de IBE/EE para Início de Jornada.

"Metodologia desenvolvida e validada in house seguindo protocolos de validação nacionais e internacionais."

Nota: *ATENÇÃO PARA NOVOS VALORES DE REFERÊNCIA A PARTIR DE 27/12/2022

Resultado transcrito do Laboratório Diagnósticos do Brasil.

Dra. Julia Cristina da Silva
Biomédica
CRBM - 24963

A interpretação de qualquer teste com finalidade diagnóstica ou prognóstica depende de avaliação conjunta dos dados clínicos e da história médica do paciente.

Responsável Técnico: Bruno Bini Napoleão - CREM 2121

Endereço: Av. General Vale, 350, Bandeirantes.

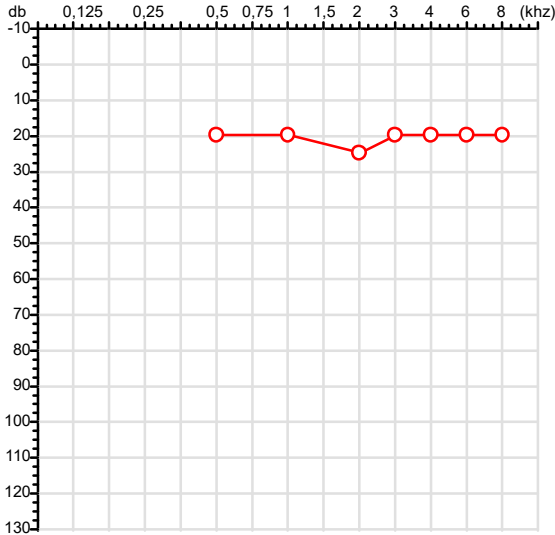
Telefone: 65-99295 3662

CNES: 3055612

Exame n.º :746661

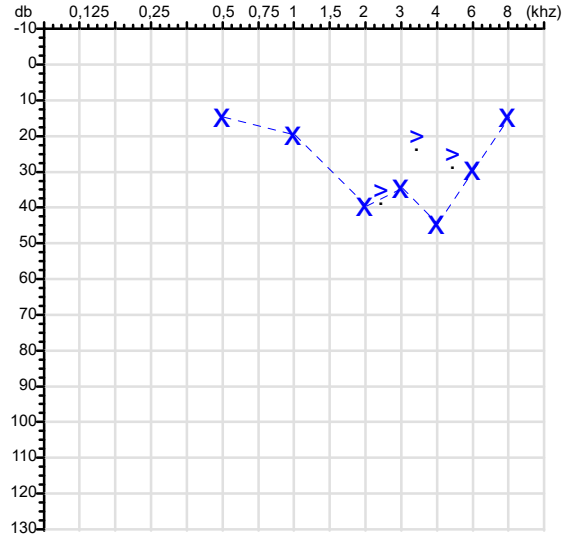
CPF :535.639.051-34	Paciente :Ernesto Virgilio da Costa	RG :/
CNPJ :18.732.144/0001-06	Razão :NERI QUELLA DA SILVA	
Nascimento :26/06/1969	Idade : 55 anos	
Motivo :Admissional	Setor :INDUSTRIA	
Reposuo :14h	Função :AUXILIAR DE PRODUCAO	
Data do Exame : 17/06/2025		

Orelha Direita



Audiometria

Orelha Esquerda



Aérea

Khz	0,25	0,5	1	2	3	4	6	8
OD db	NDG	20	20	25	20	20	20	20

Khz	0,25	0,5	1	2	3	4	6	8
OE db	NDG	15	20	40	35	45	30	15

Ossea

Khz	0,25	0,5	1	2	3	4	6
OD db	NDG	NDG	NDG	NDG	NDG	NDG	NDG

Khz	0,25	0,5	1	2	3	4	6
OE db	NDG	NDG	NDG	35	20	25	NDG

Médias Tritonais

Khz	0,5	1	2	=	3	4	6	=
OD db	20	20	25	22	20	20	20	20

Khz	0,5	1	2	=	3	4	6	=
OE db	15	20	40	25	35	45	30	37

Laudo Clínico OD

Audição normal

Laudo Clínico OE

Alteração auditiva mista

Classificações: tipo de perda auditiva (Silman e Silvermam - 1997), grau de perda auditiva média 500khz, 1000khz e 2000khz (Lloyd e Kaplan - 1978) e configuração audiométrica (Silman e Silverman - 1997 - adaptada de Carhart, 1945 e Lloyd e Kaplan, 1978)

Classificações: tipo de perda auditiva (Silman e Silvermam - 1997), grau de perda auditiva média 500khz, 1000khz e 2000khz (Lloyd e Kaplan - 1978) e configuração audiométrica (Silman e Silverman - 1997 - adaptada de Carhart, 1945 e Lloyd e Kaplan, 1978)

Gabriel H A de Vargas
 Médico
 CRM-MT 14169

Dr. Gabriel Henrique Angelo de Vargas
 CRM-MT 14169
 NIS : 271.13887.39-8

Assinatura eletrônica :3FF81540B39D6887C04DF3CF93F2CEE7
 Para validar a assinatura : <https://sistema.hismet.com.br/validacao.php>

Ernesto Virgilio da Costa

**** Assinado por biometria ****

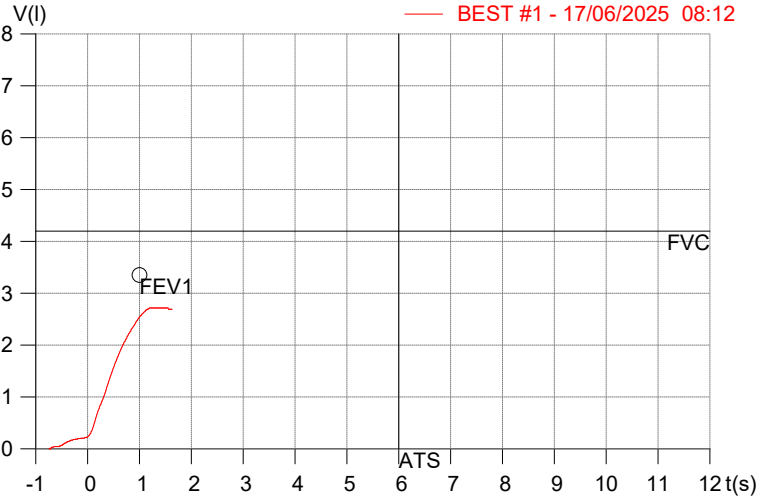
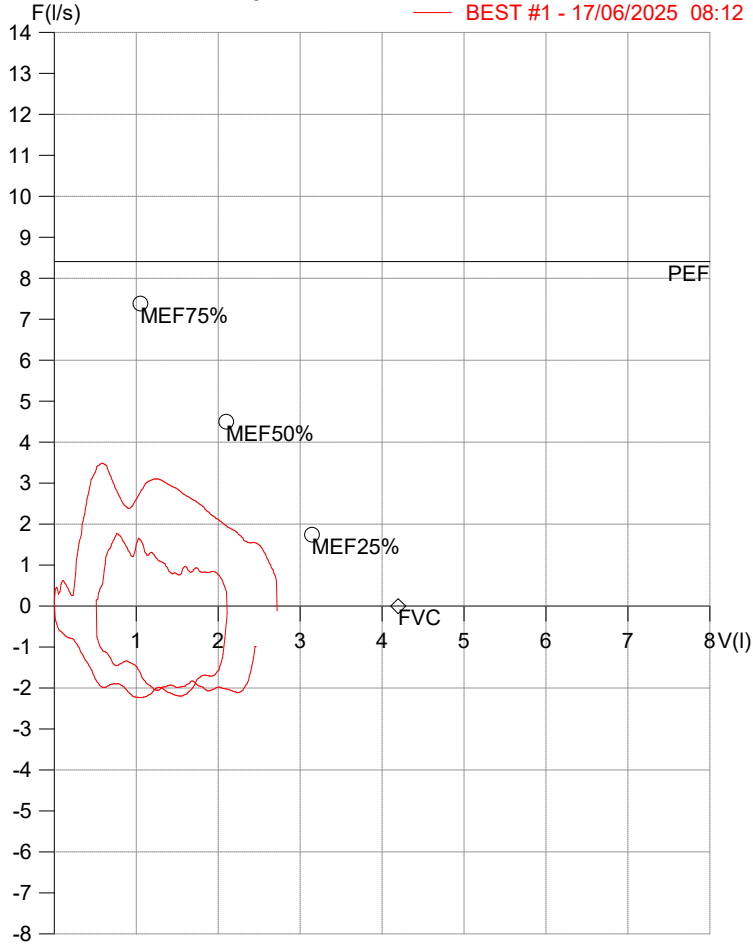
Modelo do Audiometro :AS-60 - AUDITEC
 Última Aferição :12/08/2024

HISMET - HIGIENE SEGURANÇA E MEDICINA DO TRABALHO LTDA
AV. GENERAL MELLO, 227. POÇÃO CUIABÁ - MT
TEL.: (65)3321-7051 www.hismet.com.br

Data: 17/06/2025
Primeiro Nome: ERNESTO VIRGILIO
Sobrenome: DA COSTA
Altura (cm): 173.0
Peso (kg): 73.0

Data de nascimento: 26/06/1969
Sexo: Macho
Descrição:
Empresa:
Fuma: Ex(9/10)

Capacidade Vital Forçada



Dra. Isabela Luiza P. dos Santos
 Médica
 CRM-MT 18111

Parâmetro	UM	Descrição	Prev.	BEST#1	% Prev.
Best FVC	l(btps)	Melhor Capacidade Vital Forçada	4.19	2.73	65.2
FVC	l(btps)	Capacidade Vital Forçada	4.19	2.73	65.2
FEV1	l(btps)	Volume Exp Forçada em 1 seg	3.35	2.53	75.4
PEF	l/sec	Pico de Fluxo expiratório	8.41	3.49	41.5
FEV1/FVC%	%	FEV1 em % da FVC	77.3	92.6	119.7
FEF25-75%	l/sec	Fluxo expiratório médio forçado	3.69	2.66	72.1
MEF75%	l/sec	Fluxo Exp Máx @ 25% FVC	7.38	3.29	44.5
MEF50%	l/sec	Fluxo Exp Máx @ 50% FVC	4.50	2.99	66.5
MEF25%	l/sec	Fluxo Exp Máx @ 75% FVC	1.75	2.06	117.9
FET100%	sec	Tempo de Expiração forçada		1.2	
LungAge	years	Idade Pulmonar		77	
PEF _r	l/min	Pico de Fluxo expiratório (l/min)	504.4	209.1	41.5

Diagnóstico:
 Anormalidade Moderada



ATESTADO DE SAÚDE OCUPACIONAL N.º 746661

Médico do Trabalho Coordenador do PCMSO - Dr. Rafael Corrêa da Costa - CRM N.º CRM-MT 8885 RQE 6179 MT

CNPJ : 18.732.144/0001-06 Fantasia : GAPY SERVICOS

Razão Social : NERI QUELLA DA SILVA

Endereço : ROD BR 163/364 KM 431 N.º S/N

Complemento : SALA 03

Cidade / UF : VÁRZEA GRANDE/MT

CEP : 78.110-000

Funcionário

Nome : Ernesto Virgílio da Costa

Setor: INDUSTRIA

CPF : 535.639.051-34

Cargo: AUXILIAR DE PRODUCAO

RG : /

Nascimento: 26/06/1969

Em cumprimento às portarias N.ºS 3214/78,3164/82,12/83, 24/94 E 08/96 NR7 do Ministério do Trabalho e emprego para fins de exame:

Admissional

Riscos

Cód eSocial	Risco	Agente	Cód eSocial	Risco	Agente
---	ERGONÔMICO	LEVANTAMENTO E TRANSPORTE MANUAL DE CARGAS, POSTURA DE PÉ POR LONGOS PERÍODOS		QUIMICO	POEIRA, BENZENO E SEUS COMPOSTOS TÓXICOS
02.01.001	FISICO	RUIDO			---

Exames

Cód. eSocial	Data	Descrição	Cód. eSocial	Data	Descrição
130	17/06/2025	ACIDO TRANSMUCONICO (URINA)	295	17/06/2025	EXAME CLINICO
281	17/06/2025	AUDIOMETRIA TONAL	693	17/06/2025	HEMOGRAMA COM CONTAGEM DE PLAQUETAS
1057	17/06/2025	ESPIROMETRIA	1075	17/06/2025	RX COLUNA LOMBO SACRA AP/PERFIL

Parecer

Apto

Observações:



Cuiabá-MT 17 de junho de 2025

Ernesto Virgílio da Costa

**** Assinado por biometria ****

Dr^a Isabela Luiza Peralta dos Santos
CRM-MT 16111
NIS



ITI
Instituto Nacional de
Tecnologia da Informação

Como validar o documento pelo ITI:

Leia o qr-code e siga as instruções na página que sera aberta.

URL para validação e download do documento:

<https://sismed.villesistemas.com.br/copyurl.php?exame=746661>



Cod.: 533995	Paciente: Ernesto Virgilio da Costa	Sexo: Masculino	Idade: 55 (A)
Atendido em: 17/06/2025	Profissional Solicitante: Dr.(a) Rafael Correa da Costa	Cadastro de Pessoas Físicas: CPF: 53563905134	Convênio: Hismet

HEMOGRAMA

Método: Automação VIDACOUNT 860 Material: PLASMA EDTA Coletado em: 17/06/2025 Liberado em: 17/06/2025 15:22

Eritrograma

		Valores de Referência
Hemácias em milhões/ mm ³:	5,24	4,30 a 5,70/mm ³
Hemoglobina em g/dL.....:	15,8	13,5 a 17,5g/dL
Hematócrito em %.....:	49,3	39,0 a 50,0%
Vol. Glob. Média em fl.....:	94,1	80,0 a 95,0fl
Hem. Glob. Média em pg.....:	30,2	26,0 a 34,0pg
C.H. Glob. Média em g/dL.....:	32,0	31,0 a 36,0g/dL
RDW.....:	14,1	11,0 a 15,0%

Leucograma

Leucócitos.....:	5.380/mm³		3.500 a 10.000/mm ³
Neutrófilos.....:	68,4%	3.680/mm³	50 a 70 2000 a 7000
Blastos.....:	0,0%	0/mm³	0 0
Promielocitos.....:	0,0%	0/mm³	0 0
Mielocitos.....:	0,0%	0/mm³	0 0
Metamielocitos.....:	0,0%	0/mm³	0 0
Bastões.....:	0,0%	0/mm³	0 a 6 0 a 600
Segmentados.....:	68,4%	3.680/mm³	50 a 70 2000 a 7000
Eosinófilos.....:	1,2%	65/mm³	2 a 4 80 a 600
Basófilos.....:	0,2%	11/mm³	0 a 2 0 a 200
Linfócitos típicos.....:	24,2%	1.302/mm³	25 a 35 1000 a 3500
Linfócitos atípicos.....:	0,0%	0/mm³	0 0
Monócitos.....:	6,0%	323/mm³	2 a 10 400 a 1000

Plaquetas

Plaquetas.....:	201.000/mm³	150.000 a 450.000/mm ³
VPM.....:	10,3/fl	6,7 a 10,0fl
Plaquetócrito.....:	0,207%	0,10 a 0,50%
PDW.....:	15,4	15,0 a 17,9%



Assinado Digitalmente


Leticia Rodrigues Souza
Biomédica
CRBM 25498

A interpretação de qualquer teste com finalidade diagnóstica ou prognóstica depende de avaliação conjunta dos dados clínicos e da história médica do paciente.

Responsável Técnico: Bruno Bini Napoleão - CRBM 2121

Endereço: Av. General Vale,350, Bandeirantes.
Telefone:65-99295 3662



Nome: ERNESTO VIRGILIO DA COSTA

Data Nasc.: 26/06/1969

Médico: HISMET

CRM: 175069-MT

Data: 17/06/2025

Protocolo: 947871

Exame: RX COLUNA LOMBO-SACRA - 3 INCIDENCIAS

Senha: 74566

RAIO-X COLUNA LOMBO-SACRA

Exame radiográfico evidenciou:

Textura óssea normal.

Alterações degenerativas com osteófitos nas margens de corpos vertebrais.

Redução dos espaços discais.

rbe

Dr. Raul Bernardo Paniagua Eljach
CRM-MT 8230 RQE N° 4157
Título de Especialista em Radiologia
e Diagnóstico por Imagem.

Para sua maior comodidade, acesse seu exame pelo site www.ceico.com.br com o **Protocolo** e **Senha** disponíveis no cabeçalho do laudo.

Responsável Técnico: Dr. Raul Bernardo P. Eljach CRM 8230-MT
Inscrição Pessoa Jurídica CRM 437-MT