



ATESTADO DE ACUIDADE VISUAL

CNPJ : 12027138000163 Fantasia : CENTROACO MATRIZ
Razão Social : CENTROACO INDUSTRIA E COMERCIO DE ACO LTDA
Endereço : R N QUADRA17 N.º 1100 Complemento : AO LADO TRAEI
Cidade / UF : CUIABÁ / MT CEP : 78098000

Funcionário

Nome : Heber Ribeiro de Macedo Setor: CONSTRUCAO CIVIL - MANUTENCAO
CPF : 73434515100 Cargo: CALDEIREIRO JUNIOR
RG : / Nascimento: 10/07/1988

Ficha de Acuidade Visual

Longe

Método de avaliação : Escala Optométrica de Snellen

SEM CORREÇÃO

OD: 20/10

OE: 20/10

COM CORREÇÃO

OD: /

OE: /

Perto

Método de avaliação : Tabela de Jaeger

CORREÇÃO : NÃO

RESULTADO OLHO DIREITO : J1

RESULTADO OLHO ESQUERDO : J1

Teste Cromático

Visão Cromatica: NORMAL

Usa lente/óculos: Não

Resultado: NORMAL

Cuiabá 17 de junho de 2025

Dr. João Batista de Almeida
Médico
CRM-MT 15709

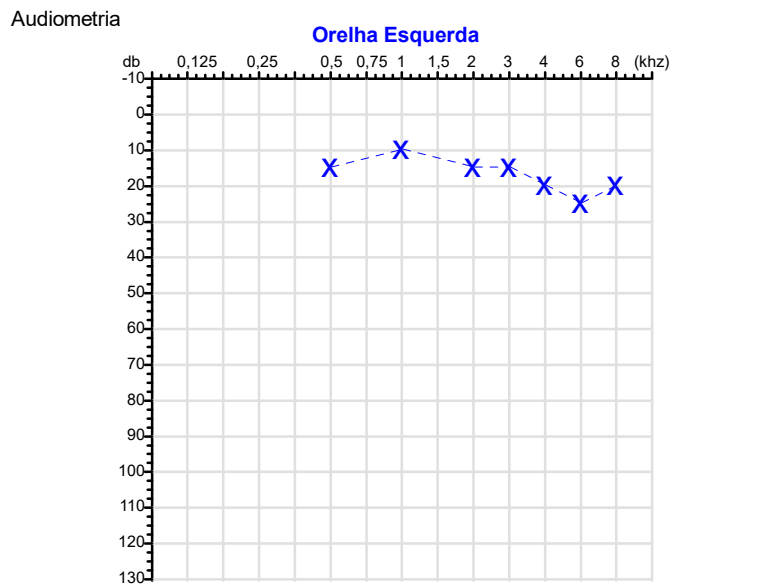
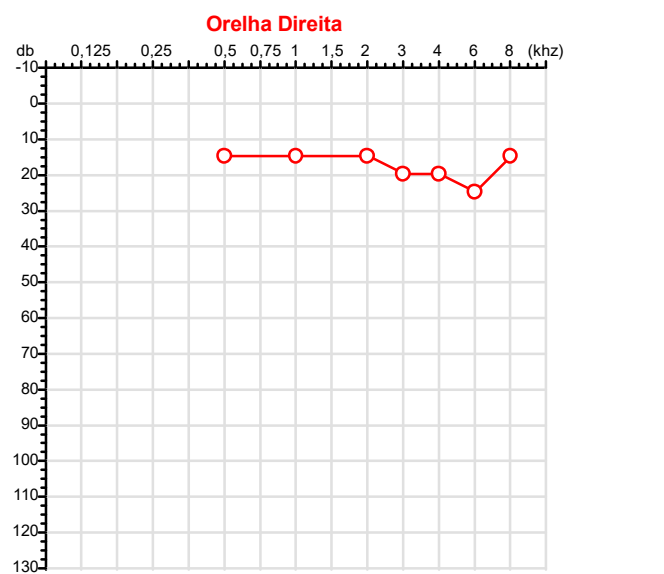
Dr. João Batista de Almeida Junior

CRM-MT 15709

Autenticação Assintatura :213AE836A19B42B659A657C2E38D8377
Para validar a assinatura : <https://sistema.hismet.com.br/validacao.php>

Exame n.º :746701

CPF :734.345.151-00	Paciente :Heber Ribeiro de Macedo	RG :/
CNPJ :12.027.138/0001-63	Razão :CENTROACO INDUSTRIA E COMERCIO DE ACO LTDA	
Nascimento :10/07/1988	Idade : 36 anos	
Motivo :Demissional	Setor :CONSTRUCAO CIVIL - MANUTENCAO	
Reposuo :14h	Função :CALDEIREIRO JUNIOR	
Data do Exame : 17/06/2025		



Aérea

Khz	0,25	0,5	1	2	3	4	6	8
OD db	NDG	15	15	15	20	20	25	15

Khz	0,25	0,5	1	2	3	4	6	8
OE db	NDG	15	10	15	15	20	25	20

Ossea

Khz	0,25	0,5	1	2	3	4	6
OD db	NDG	NDG	NDG	NDG	NDG	NDG	NDG

Khz	0,25	0,5	1	2	3	4	6
OE db	NDG	NDG	NDG	NDG	NDG	NDG	NDG

Médias Tritonais

Khz	0,5	1	2	=	3	4	6	=
OD db	15	15	15	15	20	20	25	22

Khz	0,5	1	2	=	3	4	6	=
OE db	15	10	15	13	15	20	25	20

Lauda Clínico OD
Audição normal

Lauda Clínico OE
Audição normal

Classificações: tipo de perda auditiva (Silman e Silvermam - 1997), grau de perda auditiva média 500khz, 1000khz e 2000khz (Lloyd e Kaplan - 1978) e configuração audiométrica (Silman e Silverman - 1997 - adaptada de Carhart, 1945 e Lloyd e Kaplan, 1978)

Classificações: tipo de perda auditiva (Silman e Silvermam - 1997), grau de perda auditiva média 500khz, 1000khz e 2000khz (Lloyd e Kaplan - 1978) e configuração audiométrica (Silman e Silverman - 1997 - adaptada de Carhart, 1945 e Lloyd e Kaplan, 1978)

Emanuel Sempio
Fonoaudiólogo
Audiologia Clínica e Ocupacional
CRFa/ 5-5297-8

Emanuel Sempio
Fonoaudiólogo
CRFa 5 - 5297 - 8
Assinatura eletrônica :E37DCE45C41D3A36F7264CC06403891F
Para validar a assinatura : <https://sistema.hismet.com.br/validacao.php>

Heber Ribeiro de Macedo
** Assinado por biometria **

Modelo do Audiometro :AVS500 - VIBRASOM
Última Aferição :12/08/2024



**ATENDIMENTO CLÍNICO
EXAME N.º 746701**

Paciente

Nome : **HEBER RIBEIRO DE MACEDO**

CPF : **73434515100**

RG : /

Cargo : **CALDEIREIRO JUNIOR**

Nascimento : **10/07/1988**

AVALIAÇÃO PSICOLÓGICA

I.DESCRICÃO DE DEMANDA

A presente avaliação teve por objetivo cumprir o regimento do processo demissional com uso de uma entrevista, um teste psicométrico e o questionário SRQ 20. _____

II.PROCEDIMENTO

Para atender a demanda proposta foi realizada a aplicação do teste AC, que é considerado um teste que avalia a atenção concentrada e o formulário SRQ 20, sendo um instrumento de rastreamento psiquiátrico composto por vinte itens. _____

III.ANÁLISE

No geral obteve-se um resultado moderadamente abaixo do esperado, o que representa um processo atencional limítrofe, perante os sujeitos de sua mesma faixa etária e população, porém com estado mental aparentemente conservado. No questionário de rastreamento de transtornos mentais, o sujeito relatou não apresentar sintomas. _____

IV.CONCLUSÃO

Em relação aos dados apresentados e analisados, mais as observações, há indícios de que o sujeito tem condições de exercer sua função. _____

V. PRAZO DE VALIDADE DA AVALIAÇÃO

Considerando que a personalidade é dinâmica e multideterminada, esta avaliação será válida para o presente momento.

Cuiabá-MT, 17 de junho de 2025


Juliany Karoline S. Faccenda
Psicóloga
CRP 18/03950

Juliany Karoline dos Santos Faccenda

CRP-MT N.º 1803950

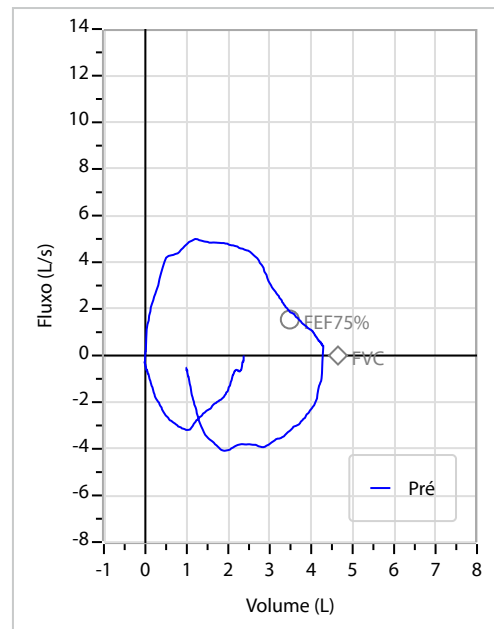
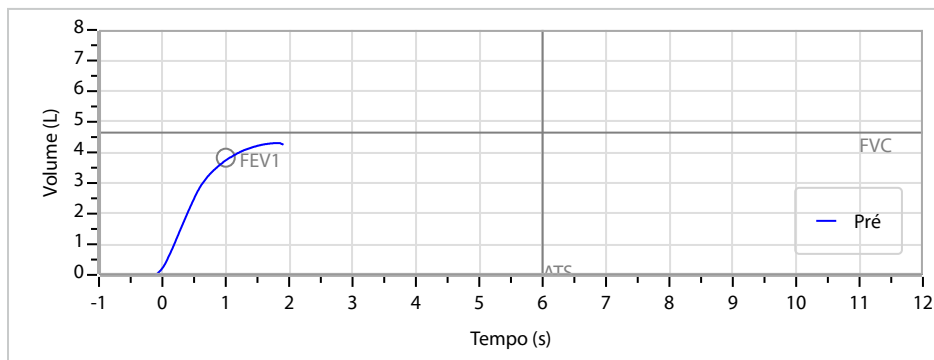
Autenticação Assinatura :253E597CB968354DBBF1F3542CAE0762

Para validar a assinatura : <https://sistema.hismet.com.br/validacao.php>

Nome	HEBER RIBEIRO DE MACEDO		ID1	746701	Sexo	Masculino	Idade	36,9	Peso (kg)	62,00	Altura (cm)	174,0
Agrupamento	--	D.O.B.	10/07/1988	--	BMI (kg/m2)	20,5	Fumante	Sim	Anos de Tabag...	4	Cig/Dia	15
Técnico	--	Médico	--	--	Classe 2	--	Etnia	--	Outros/Não Especificado			

CAPACIDADE VITAL FORÇADA	Imprimir Resultado dos testes	Definir previsão	Posição do Teste
	08:24	GLI	SENTADO

	Meas.	Pred	% Pred	z score
FVC	L 4,32	4,65	93	
FEV1	L 3,73	3,83	97	
FEV1/FVC%	% 86,3	82,5	105	
FEV1/Vcmax%	% 86,3	82,5	105	



Interpretação

O indivíduo tem uma relação FEV1/FVC% de 86,3% e um valor FVC de 4,32 L que estão dentro dos limites normais. Os resultados do teste indicam uma ESPIROMETRIA NORMAL

Assinatura: _____

Protocolo:2506170951229

Data:17/06/2025

Paciente:HEBER RIBEIRO DE MACEDO

Nasc.:10/07/1988 RG :-

CPF:73434515100

Exame :RX COLUNA LOMBO SACRA AP / PERFIL

Resultado

CORPOS VERTEBRAIS VISUALIZADOS COM MORFOLOGIA E TEXTURA HABITUAIS.
APÓFISES ESPINHOSAS, TRANSVERSAS E PEDÍCULOS SEM ANORMALIDADES.
TRANSIÇÃO LOMBOSSACRA DE ASPECTO NORMAL.
ESPAÇOS DISCAIS DENTRO DOS LIMITES DA NORMALIDADE.
AUSÊNCIA DE ASSIMETRIAS EVIDENTES OU ESCOLIOSE DA COLUNA.



Dr. Leandro M. Colmanetti

Médico Radiologista CRM 5995 MT RQE 4585 MT

v1.0 Chave:<http://sistema.imaggi.com.br/validar.php?chave=232211041946915315660496434109>



Protocolo:2506170947089

Data:17/06/2025

Paciente:HEBER RIBEIRO DE MACEDO

Nasc.:10/07/1988 RG :-

CPF:73434515100

Exame :RX TORAX PA

Resultado

OSSOS COM MORFOLOGIA E TEXTURA NORMAIS.
MEDIASTINO CENTRADO E SEM MASSAS VISÍVEIS NA SUA TOPOGRAFIA.
HILOS E TRAMA VASCULAR PULMONAR DE ASPECTO HABITUAL.
CAMPOS PLEUROPULMONARES COM TRANSPARÊNCIA SATISFATÓRIA.
CÚPULAS DIAFRAGMÁTICAS DE CONTORNOS NÍTIDOS E SEIOS COSTOFRÊNICOS LIVRES.
ÁREA CARDÍACA NOS LIMITES DA NORMALIDADE.



Dr. Leandro M. Colmanetti

Médico Radiologista CRM 5995 MT RQE 4585 MT

v1.0 Chave:<http://sistema.imaggi.com.br/validar.php?chave=873336742052449438475341662667>

