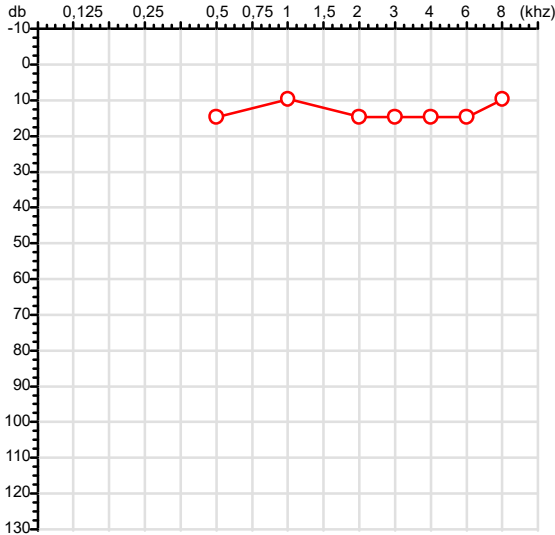


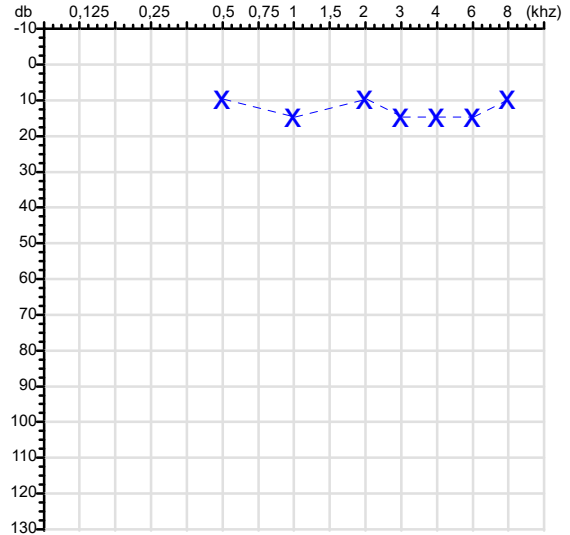
CPF :065.993.681-07	Paciente :Arthur Athanasio Filho	RG :/
CNPJ :36.888.956/0001-19	Razão :UNIAO MANUTENCAO LTDA	
Nascimento :04/11/1998	Idade : 26 anos	
Motivo :Demissional	Setor :OFICINA	
Reposuo :14h	Função :ASSISTENTE TECNICO - INTERNO/EXTERNO	
Data do Exame : 17/06/2025		

Orelha Direita



Audiometria

Orelha Esquerda



Aérea

Khz	0,25	0,5	1	2	3	4	6	8
OD db	NDG	15	10	15	15	15	15	10

Khz	0,25	0,5	1	2	3	4	6	8
OE db	NDG	10	15	10	15	15	15	10

Ossea

Khz	0,25	0,5	1	2	3	4	6
OD db	NDG	NDG	NDG	NDG	NDG	NDG	NDG

Khz	0,25	0,5	1	2	3	4	6
OE db	NDG	NDG	NDG	NDG	NDG	NDG	NDG

Médias Tritonais

Khz	0,5	1	2	=	3	4	6	=
OD db	15	10	15	13	15	15	15	15

Khz	0,5	1	2	=	3	4	6	=
OE db	10	15	10	12	15	15	15	15

Laudo Clínico OD

Audição normal

Laudo Clínico OE

Audição normal

Classificações: tipo de perda auditiva (Silman e Silvermam - 1997), grau de perda auditiva média 500khz, 1000khz e 2000khz (Lloyd e Kaplan - 1978) e configuração audiométrica (Silman e Silverman - 1997 - adaptada de Carhart, 1945 e Lloyd e Kaplan, 1978)

Classificações: tipo de perda auditiva (Silman e Silvermam - 1997), grau de perda auditiva média 500khz, 1000khz e 2000khz (Lloyd e Kaplan - 1978) e configuração audiométrica (Silman e Silverman - 1997 - adaptada de Carhart, 1945 e Lloyd e Kaplan, 1978)

Emanuel Sempio
Fonoaudiólogo
Audiologia Clínica e Ocupacional
CRFa/ 5-5297-8

Emanuel Sempio
Fonoaudiólogo
CRFa 5 - 5297 - 8
Assinatura eletrônica :CFCF86953619E8DCE209D2B4FB178F06
Para validar a assinatura : <https://sistema.hismet.com.br/validacao.php>

Arthur Athanasio Filho

** Assinado por biometria **

Modelo do Audiometro :AVS500 - VIBRASOM
Última Aferição :12/08/2024

Protocolo:25061710215246

Data:17/06/2025

Paciente:Arthur Athanasio Filho

Nasc.:04/11/1998 RG :-

CPF:06599368107

Exame :ELETROCARDIOGRAMA ECG

Resultado

FC = 54BPM (VARIA DE DE 50 A 100BPM, DE ACORDO COM AS ÚLTIMAS DIRETRIZES DE ECG DA SBC).

P-R = 0,12_S (NORMAL = 0,10 A 0,20S), P SINUSAL (ONDA P SINUSAL SE POSITIVA E, D1, D2, D3, AVF).

QRS = 0,08S (NORMAL = 0,07 A 0,11S) OBS: Q PATOLÓGICA SE AMPLITUDE FOR PELO MENOS 25% DA ONDA R.

RITMO SINUSAL.

SÂQRS = +60_° (NORMAL = 0 A 90°, ALGUNS AUTORES CONSIDERAM NORMAL = -30 A +110°).

Impressão diagnóstica

DENTRO DOS PARÂMETROS NORMAIS.

DRA. JAMILA LEITE XAVIER

Cardiologista CRM MT 6422 RQE 4016 MT

Dr.ª Jamila L. Xavier

v1.0 Chave:<http://sistema.imaggi.com.br/validar.php?chave=10575877952890258477326523721>

CRM-MT 6422

AV. GENERAL MELLO, 227 - POÇÃO - CEP 78015-300 - CUIABÁ - MT

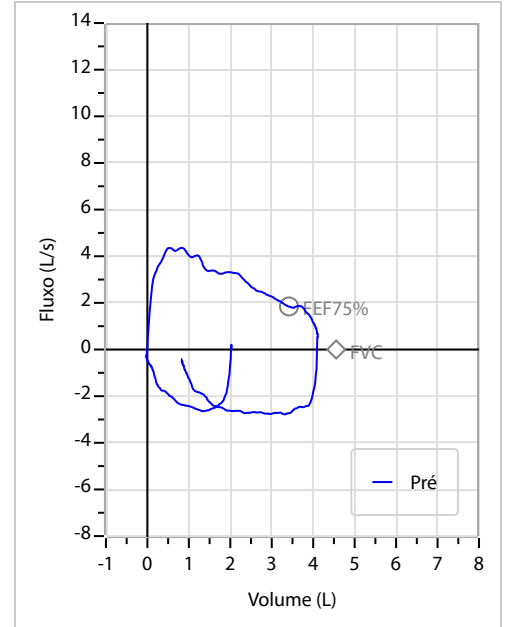
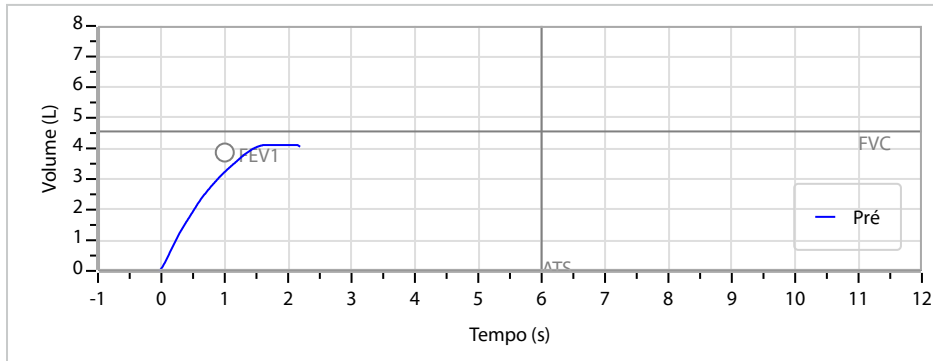
FONE: (65) 3055-2051 - IMAGGI@IMAGGI.COM.BR



Nome	Arthur Athanasio Filho		ID1	746780	Sexo	Masculino	Idade	26,6	Peso (kg)	65,00	Altura (cm)	170,0
Agrupamento	--	D.O.B.	04/11/1998	--	BMI (kg/m ²)	22,5	Fumante	Sim	Anos de Tabag...	3	Cig/Dia	5
Técnico	--	Médico	--	--	Classe 2	--	Etnia	--	Outros/Não Especificado			

CAPACIDADE VITAL FORÇADA	Imprimir Resultado dos testes	Definir previsão	Posição do Teste
	09:36	GLI	SENTADO

	Meas.	Pred	% Pred	z score
FVC	L 4,14	4,55	91	
FEV1	L 3,22	3,87	83	
FEV1/FVC%	% 77,8	85,2	91	
FEV1/Vcmax%	% 77,8	85,2	91	



Interpretação

O indivíduo tem uma relação FEV1/FVC% de 77,8% e um valor FVC de 4,14 L que estão dentro dos limites normais. Os resultados do teste indicam uma ESPIROMETRIA NORMAL

Assinatura: _____

Cod.: 534096	Paciente: Arthur Athanasio Filho	Sexo: Masculino	Idade: 26 (A)
Atendido em: 17/06/2025	Profissional Solicitante: Dr.(a) Rafael Correa da Costa	Cadastro de Pessoas Físicas: CPF: 06599368107	Convênio: Hismet

GLICOSE EM JEJUM

72 mg/dL

Método: Enzimático Colorimétrico Material: Soro Coletado em: 17/06/2025 Liberado em: 17/06/2025 15:56

Valores de Referência:

70 a 99 mg/dL

Histórico de Resultados

91 mg/dL

28/05/2025



Assinado Digitalmente



Dra. Julia Cristina da Silva
Biomédica
CRBM - 24963

A interpretação de qualquer teste com finalidade diagnóstica ou prognóstica depende de avaliação conjunta dos dados clínicos e da história médica do paciente.

Responsável Técnico: Bruno Bini Napoleão - CRBM 2121

Endereço: Av. General Vale,350, Bandeirantes.
Telefone:65-99295 3662

Cod.: 534096	Paciente: Arthur Athanasio Filho	Sexo: Masculino	Idade: 26 (A)
Atendido em: 17/06/2025	Profissional Solicitante: Dr.(a) Rafael Correa da Costa	Cadastro de Pessoas Físicas: CPF: 06599368107	Convênio: Hismet

HEMOGRAMA

Método: Automação VIDACOUNT 860 Material: PLASMA EDTA Coletado em: 17/06/2025 Liberado em: 17/06/2025 15:22

Eritrograma

		Valores de Referência
Hemácias em milhões/ mm ³:	5,30	4,30 a 5,70/mm ³
Hemoglobina em g/dL.....:	17,4	13,5 a 17,5g/dL
Hematócrito em %.....:	52,5	39,0 a 50,0%
Vol. Glob. Média em fl.....:	99,1	80,0 a 95,0fl
Hem. Glob. Média em pg.....:	32,8	26,0 a 34,0pg
C.H. Glob. Média em g/dL.....:	33,1	31,0 a 36,0g/dL
RDW.....:	12,5	11,0 a 15,0%

Leucograma

Leucócitos.....:	5.690/mm³		3.500 a 10.000/mm ³
Neutrófilos.....:	74,1%	4.216/mm³	50 a 70 2000 a 7000
Blastos.....:	0,0%	0/mm³	0 0
Promielocitos.....:	0,0%	0/mm³	0 0
Mielocitos.....:	0,0%	0/mm³	0 0
Metamielocitos.....:	0,0%	0/mm³	0 0
Bastões.....:	0,0%	0/mm³	0 a 6 0 a 600
Segmentados.....:	74,1%	4.216/mm³	50 a 70 2000 a 7000
Eosinófilos.....:	1,5%	85/mm³	2 a 4 80 a 600
Basófilos.....:	0,3%	17/mm³	0 a 2 0 a 200
Linfócitos típicos.....:	19,5%	1.110/mm³	25 a 35 1000 a 3500
Linfócitos atípicos.....:	0,0%	0/mm³	0 0
Monócitos.....:	4,6%	262/mm³	2 a 10 400 a 1000

Plaquetas

Plaquetas.....:	221.000/mm³	150.000 a 450.000/mm ³
VPM.....:	10,8/fl	6,7 a 10,0fl
Plaquetócrito.....:	0,238%	0,10 a 0,50%
PDW.....:	15,7	15,0 a 17,9%



Assinado Digitalmente


Leticia Rodrigues Souza
Biomédica
CRBM 25498

A interpretação de qualquer teste com finalidade diagnóstica ou prognóstica depende de avaliação conjunta dos dados clínicos e da história médica do paciente.

Responsável Técnico: Bruno Bini Napoleão - CRBM 2121

Endereço: Av. General Vale,350, Bandeirantes.
Telefone:65-99295 3662