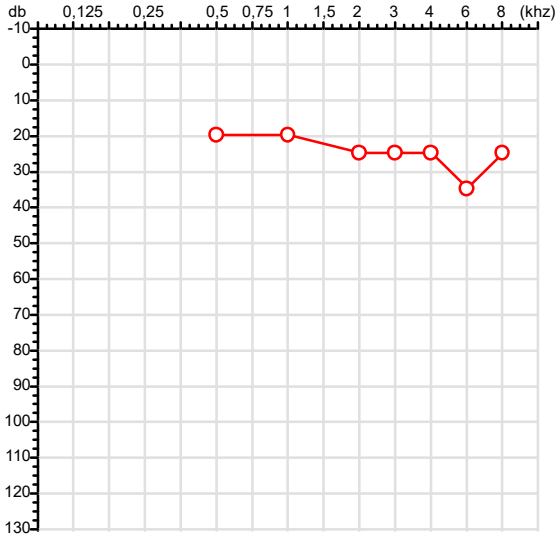


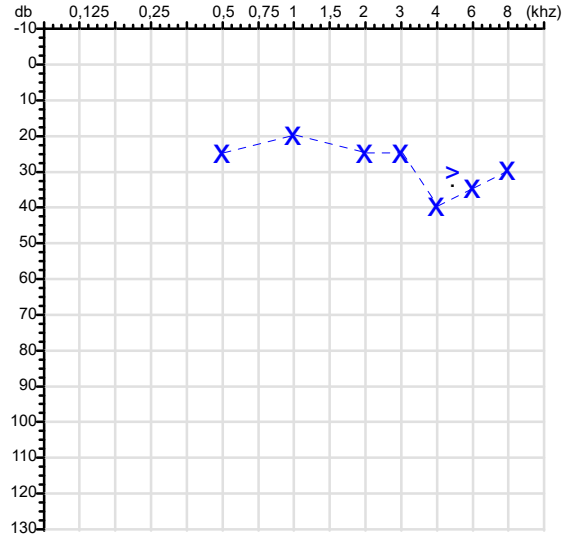
|                            |                                    |                    |
|----------------------------|------------------------------------|--------------------|
| CPF :177.061.492-34        | Paciente :ROSENILTON SILVA QUEIROZ | RG :184377/sesp rr |
| CNPJ :02.837.996/0001-10   | Razão :GUAXE CONSTRUTORA LTDA      |                    |
| Nascimento :12/04/1965     | Idade : 60 anos                    |                    |
| Motivo :Periódico          | Setor :TERRAPLANAGEM               |                    |
| Repouso :14h               | Função :APONTADOR DE MAO-DE-OBRA   |                    |
| Data do Exame : 18/06/2025 |                                    |                    |

**Orelha Direita**



**Audiometria**

**Orelha Esquerda**



**Aérea**

| Khz   | 0,25 | 0,5 | 1  | 2  | 3  | 4  | 6  | 8  |
|-------|------|-----|----|----|----|----|----|----|
| OD db | NDG  | 20  | 20 | 25 | 25 | 25 | 35 | 25 |

| Khz   | 0,25 | 0,5 | 1  | 2  | 3  | 4  | 6  | 8  |
|-------|------|-----|----|----|----|----|----|----|
| OE db | NDG  | 25  | 20 | 25 | 25 | 40 | 35 | 30 |

**Ossea**

| Khz   | 0,25 | 0,5 | 1   | 2   | 3   | 4   | 6   |
|-------|------|-----|-----|-----|-----|-----|-----|
| OD db | NDG  | NDG | NDG | NDG | NDG | NDG | NDG |

| Khz   | 0,25 | 0,5 | 1   | 2   | 3   | 4  | 6   |
|-------|------|-----|-----|-----|-----|----|-----|
| OE db | NDG  | NDG | NDG | NDG | NDG | 30 | NDG |

**Médias Tritonais**

| Khz   | 0,5 | 1  | 2  | =  | 3  | 4  | 6  | =  |
|-------|-----|----|----|----|----|----|----|----|
| OD db | 20  | 20 | 25 | 22 | 25 | 25 | 35 | 28 |

| Khz   | 0,5 | 1  | 2  | =  | 3  | 4  | 6  | =  |
|-------|-----|----|----|----|----|----|----|----|
| OE db | 25  | 20 | 25 | 23 | 25 | 40 | 35 | 33 |

**Laudo Clínico OD**

Alteração auditiva com configuração em entalhe

**Laudo Clínico OE**

Alteração auditiva neurosensorial com configuração em entalhe

Classificações: tipo de perda auditiva (Silman e Silvermam - 1997), grau de perda auditiva média 500khz, 1000khz e 2000khz (Lloyd e Kaplan - 1978) e configuração audiométrica (Silman e Silverman - 1997 - adaptada de Carhart, 1945 e Lloyd e Kaplan, 1978)

Classificações: tipo de perda auditiva (Silman e Silvermam - 1997), grau de perda auditiva média 500khz, 1000khz e 2000khz (Lloyd e Kaplan - 1978) e configuração audiométrica (Silman e Silverman - 1997 - adaptada de Carhart, 1945 e Lloyd e Kaplan, 1978)

*Emanuel Sempio*  
Fonoaudiólogo  
Audiologia Clínica e Ocupacional  
CRFa/ 5-5297-8

Emanuel Sempio  
Fonoaudiólogo  
CRFa 5 - 5297 - 8  
Assinatura eletrônica :19AC52AE8A1194627C90CD98A4DF40D6  
Para validar a assinatura : <https://sistema.hismet.com.br/validacao.php>

*Rosenilton Silva Queiroz*

\*\* Assinado por biometria \*\*

Modelo do Audiometro :AVS500 - VIBRASOM  
Última Aferição :12/08/2024



## ATESTADO DE ACUIDADE VISUAL

CNPJ : 02837996000110 Fantasia : CONSTRUTORA GUAXE  
Razão Social : GUAXE CONSTRUTORA LTDA  
Endereço : AV LIONS INTERNACIONAL N.º 2700 Complemento : SETOR W FUNDOSPARQUE DE EXPOOSICAOCPST 32 CEP 78  
Cidade / UF : TANGARÁ DA SERRA / MT CEP : 78300000

### Funcionário

Nome : Rosenilton Silva Queiroz Setor: TERRAPLANAGEM  
CPF : 17706149234 Cargo: APONTADOR DE MAO-DE-OBRA  
RG : 184377 / sesp rr Nascimento: 12/04/1965

### Ficha de Acuidade Visual

#### Longe

Método de avaliação : Escala Optométrica de Snellen

##### SEM CORREÇÃO

OD: 20/15

OE: 20/13

##### COM CORREÇÃO

OD: /

OE: /

#### Perto

Método de avaliação : Tabela de Jaeger

CORREÇÃO : NÃO

RESULTADO OLHO DIREITO : J1

RESULTADO OLHO ESQUERDO : J1

#### Teste Cromático

Visão Cromatica: NORMAL

Usa lente/óculos: Não

Resultado: NORMAL

Cuiabá 18 de junho de 2025

Dr. João Batista de Almeida  
Médico  
CRM-MT 15709

Dr. João Batista de Almeida Junior

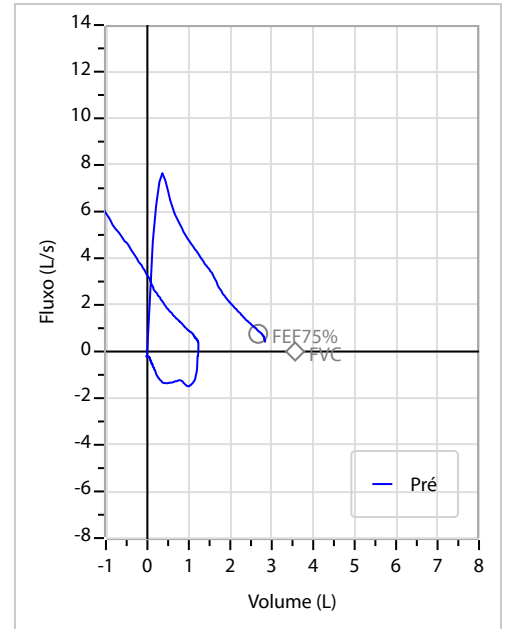
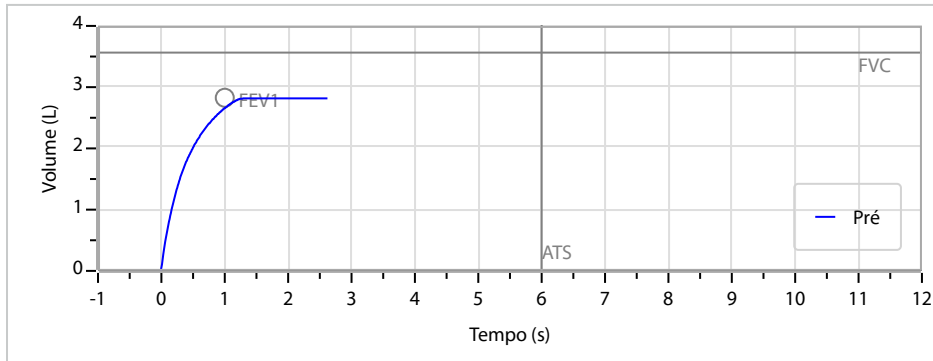
CRM-MT 15709

Autenticação Assinatura :299B273F736BAC4B81B12752AF00AD  
Para validar a assinatura : <https://sistema.hismet.com.br/validacao.php>

|             |                          |        |            |        |             |           |         |            |                         |       |             |       |
|-------------|--------------------------|--------|------------|--------|-------------|-----------|---------|------------|-------------------------|-------|-------------|-------|
| Nome        | ROSENILTON SILVA QUEIROZ |        | ID1        | 747003 | Sexo        | Masculino | Idade   | 60,1       | Peso (kg)               | 90,00 | Altura (cm) | 165,0 |
| Agrupamento | --                       | D.O.B. | 12/04/1965 | --     | BMI (kg/m2) | 33,1      | Fumante | Ex-fumante | Anos de Tabag...        | 25    | Cig/Dia     | 20    |
| Técnico     | --                       | Médico | --         | --     | Classe 2    | --        | Etnia   | --         | Outros/Não Especificado |       |             |       |

|                                 |                               |                  |                  |
|---------------------------------|-------------------------------|------------------|------------------|
| <b>CAPACIDADE VITAL FORÇADA</b> | Imprimir Resultado dos testes | Definir previsão | Posição do Teste |
|                                 | 08:34                         | GLI              | SENTADO          |

|             | Meas. | Pred        | % Pred | z score |  |
|-------------|-------|-------------|--------|---------|--|
| FVC         | L     | <b>2,87</b> | 3,56   | 81      |  |
| FEV1        | L     | <b>2,70</b> | 2,83   | 96      |  |
| FEV1/FVC%   | %     | <b>94,1</b> | 79,2   | 119     |  |
| FEV1/Vcmax% | %     | <b>94,1</b> | 79,2   | 119     |  |



**Interpretação**

O indivíduo tem uma relação FEV1/FVC% de 94,1% e um valor FVC de 2,87 L que estão dentro dos limites normais. Os resultados do teste indicam uma **ESPIROMETRIA NORMAL**

Assinatura: \_\_\_\_\_

|                            |  |  |                     |
|----------------------------|--|--|---------------------|
| Cod.:<br>534258            | Paciente:<br><b>Rosenilton Silva Queiroz</b>               | Sexo:<br>Masculino                               | Idade:<br>60 (A)    |
| Atendido em:<br>18/06/2025 | Profissional Solicitante:<br>Dr.(a) Rafael Correa da Costa | Cadastro de Pessoas Físicas:<br>CPF: 17706149234 | Convênio:<br>Hismet |

## HEMOGRAMA

Método: Automação VIDACOUNT 860 Material: PLASMA EDTA Coletado em: 18/06/2025 Liberado em: 18/06/2025 12:47

### Eritrograma

|   |              | Valores de Referência       |
|---|--------------|-----------------------------|
| Hemácias em milhões/ mm <sup>3</sup> .....: | <b>4,71</b>  | 4,30 a 5,70/mm <sup>3</sup> |
| Hemoglobina em g/dL.....:                   | <b>15,3</b>  | 13,5 a 17,5g/dL             |
| Hematócrito em %.....:                      | <b>47,3</b>  | 39,0 a 50,0%                |
| Vol. Glob. Média em fl.....:                | <b>100,4</b> | 80,0 a 95,0fl               |
| Hem. Glob. Média em pg.....:                | <b>32,5</b>  | 26,0 a 34,0pg               |
| C.H. Glob. Média em g/dL.....:              | <b>32,3</b>  | 31,0 a 36,0g/dL             |
| RDW.....:                                   | <b>13,7</b>  | 11,0 a 15,0%                |

### Leucograma

|                           |                             |                             |                                |
|---------------------------|-----------------------------|-----------------------------|--------------------------------|
| Leucócitos.....:          | <b>5.740/mm<sup>3</sup></b> |                             | 3.500 a 10.000/mm <sup>3</sup> |
| Neutrófilos.....:         | <b>56,4%</b>                | <b>3.237/mm<sup>3</sup></b> | 50 a 70<br>2000 a 7000         |
| Blastos.....:             | <b>0,0%</b>                 | <b>0/mm<sup>3</sup></b>     | 0<br>0                         |
| Promielocitos.....:       | <b>0,0%</b>                 | <b>0/mm<sup>3</sup></b>     | 0<br>0                         |
| Mielocitos.....:          | <b>0,0%</b>                 | <b>0/mm<sup>3</sup></b>     | 0<br>0                         |
| Metamielocitos.....:      | <b>0,0%</b>                 | <b>0/mm<sup>3</sup></b>     | 0<br>0                         |
| Bastões.....:             | <b>0,0%</b>                 | <b>0/mm<sup>3</sup></b>     | 0 a 6<br>0 a 600               |
| Segmentados.....:         | <b>56,4%</b>                | <b>3.237/mm<sup>3</sup></b> | 50 a 70<br>2000 a 7000         |
| Eosinófilos.....:         | <b>1,6%</b>                 | <b>92/mm<sup>3</sup></b>    | 2 a 4<br>80 a 600              |
| Basófilos.....:           | <b>0,1%</b>                 | <b>6/mm<sup>3</sup></b>     | 0 a 2<br>0 a 200               |
| Linfócitos típicos.....:  | <b>36,2%</b>                | <b>2.078/mm<sup>3</sup></b> | 25 a 35<br>1000 a 3500         |
| Linfócitos atípicos.....: | <b>0,0%</b>                 | <b>0/mm<sup>3</sup></b>     | 0<br>0                         |
| Monócitos.....:           | <b>5,7%</b>                 | <b>327/mm<sup>3</sup></b>   | 2 a 10<br>400 a 1000           |

### Plaquetas

|                     |                               |                                   |
|---------------------|-------------------------------|-----------------------------------|
| Plaquetas.....:     | <b>177.000/mm<sup>3</sup></b> | 150.000 a 450.000/mm <sup>3</sup> |
| VPM.....:           | <b>11,0/fl</b>                | 6,7 a 10,0fl                      |
| Plaquetócrito.....: | <b>0,194%</b>                 | 0,10 a 0,50%                      |
| PDW.....:           | <b>16,0</b>                   | 15,0 a 17,9%                      |



Assinado Digitalmente



Dra. Julia Cristina da Silva  
Biomédica  
CRBM - 24963

A interpretação de qualquer teste com finalidade diagnóstica ou prognóstica depende de avaliação conjunta dos dados clínicos e da história médica do paciente.

Responsável Técnico: Bruno Bini Napoleão - CRBM 2121

Endereço: Av. General Vale,350, Bandeirantes.  
Telefone:65-99295 3662