



ATESTADO DE ACUIDADE VISUAL

CNPJ : 03108503000173 Fantasia : CERAMICA LEVERGER LTDA
Razão Social : CERAMICA LEVERGER LTDA
Endereço : R XV DE NOVEMBRO N.º S/N Complemento :
Cidade / UF : SANTO ANTÔNIO DO LEVERGER / MT CEP : 78180000

Funcionário

Nome : Edevaldo Aparecido Leite Setor: OPERACIONAL
CPF : 00969378157 Cargo: AJUDANTE DE QUEIMADOR DE TIJOLOS
RG : 13121332 / SSP/MT Nascimento: 17/11/1980

Ficha de Acuidade Visual

Longe

Método de avaliação : Escala Optométrica de Snellen

SEM CORREÇÃO

OD: 20/10

OE: 20/10

COM CORREÇÃO

OD: /

OE: /

Perto

Método de avaliação : Tabela de Jaeger

CORREÇÃO : NÃO

RESULTADO OLHO DIREITO : J1

RESULTADO OLHO ESQUERDO : J1

Teste Cromático

Visão Cromatica: NORMAL

Usa lente/óculos: Não

Resultado: NORMAL

Cuiabá 20 de junho de 2025

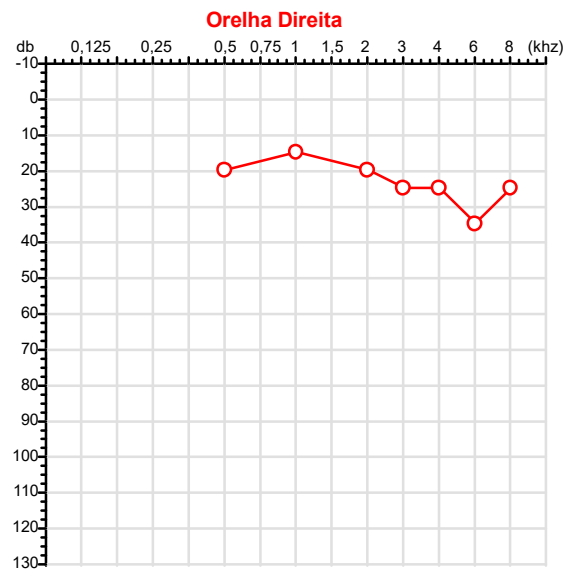
Dr. João Batista de Almeida
Médico
CRM-MT 15709

Dr. João Batista de Almeida Junior

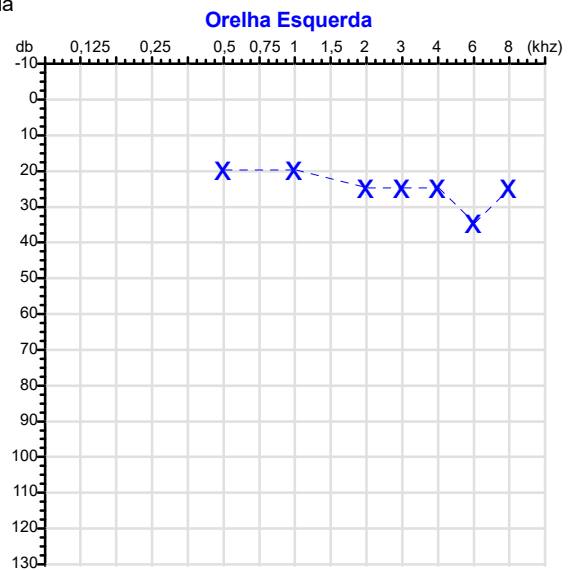
CRM-MT 15709

Autenticação Assintatura :EA871CA9F7872765E8915258A77952D7
Para validar a assinatura : <https://sistema.hismet.com.br/validacao.php>

CPF :009.693.781-57	Paciente :Edevaldo Aparecido Leite	RG :13121332/SSP/MT
CNPJ :03.108.503/0001-73	Razão :CERAMICA LEVERGER LTDA	
Nascimento :17/11/1980	Idade : 44 anos	
Motivo :Periódico	Setor :OPERACIONAL	
Repouso :14h	Função :AJUDANTE DE QUEIMADOR DE TIJOLOS	
Data do Exame : 20/06/2025		



Audiometria



Aérea

Khz	0,25	0,5	1	2	3	4	6	8
OD db	NDG	20	15	20	25	25	35	25

Khz	0,25	0,5	1	2	3	4	6	8
OE db	NDG	20	20	25	25	25	35	25

Ossea

Khz	0,25	0,5	1	2	3	4	6
OD db	NDG	NDG	NDG	NDG	NDG	NDG	NDG

Khz	0,25	0,5	1	2	3	4	6
OE db	NDG	NDG	NDG	NDG	NDG	NDG	NDG

Médias Tritonais

Khz	0,5	1	2	=	3	4	6	=
OD db	20	15	20	18	25	25	35	28

Khz	0,5	1	2	=	3	4	6	=
OE db	20	20	25	22	25	25	35	28

Laudo Clínico OD

Alteração auditiva com configuração em entalhe

Laudo Clínico OE

Alteração auditiva com configuração em entalhe

Classificações: tipo de perda auditiva (Silman e Silvermam - 1997), grau de perda auditiva média 500khz, 1000khz e 2000khz (Lloyd e Kaplan - 1978) e configuração audiométrica (Silman e Silverman - 1997 - adaptada de Carhart, 1945 e Lloyd e Kaplan, 1978)

Classificações: tipo de perda auditiva (Silman e Silvermam - 1997), grau de perda auditiva média 500khz, 1000khz e 2000khz (Lloyd e Kaplan - 1978) e configuração audiométrica (Silman e Silverman - 1997 - adaptada de Carhart, 1945 e Lloyd e Kaplan, 1978)

Emanuel Sempio
 Fonoaudiólogo
 Audiologia Clínica e Ocupacional
 CRFa 5-5297-8

Emanuel Sempio
 Fonoaudiólogo
 CRFa 5 - 5297 - 8
 Assinatura eletrônica :45D95833CA07B2530CC36F1DF3F08674
 Para validar a assinatura : <https://sistema.hismet.com.br/validacao.php>

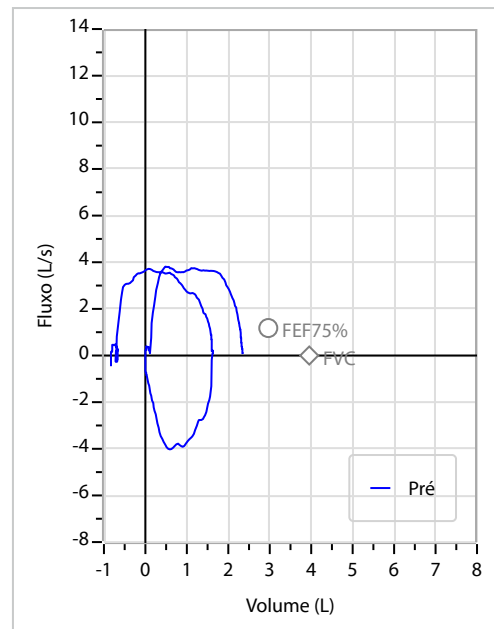
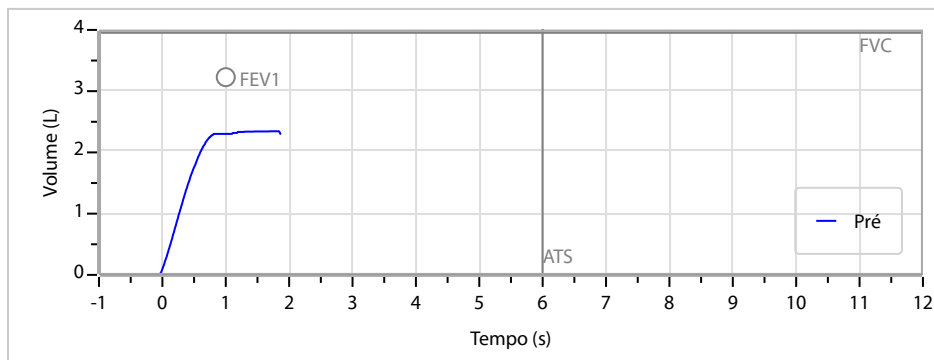
Edevaldo Aparecido Leite
 ** Assinado por biometria **

Modelo do Audiometro :AVS500 - VIBRASOM
 Última Aferição :12/08/2024

Nome	EDEVALDO APARECIDO LEITE		ID1	747497	Sexo	Masculino	Idade	44,5	Peso (kg)	50,00	Altura (cm)	165,0	
Agrupamento	--	D.O.B.	17/11/1980	ID2	--	BMI (kg/m ²)	18,4	Fumante	Não	Anos de Tabag...	--	Cig/Dia	--
Técnico	--	Médico	--	--	--	Classe 2	--	--	--	Etnia	Outros/Não Especificado		

CAPACIDADE VITAL FORÇADA	Imprimir Resultado dos testes	Definir previsão	Posição do Teste
	10:43	GLI	SENTADO

	Meas.	Pred	% Pred	z score	
FVC	L	2,36	3,95	60	
FEV1	L	2,32	3,23	72	
FEV1/FVC%	%	98,2	81,8	120	
FEV1/Vcmax%	%	98,2	81,8	120	



Interpretação

O indivíduo tem uma relação FEV1/FVC% de 98,2% que está dentro do limite normal e um valor FVC de 2,36 L que está abaixo de LLN. Os resultados do teste indicam uma POSSÍVEL RESTRIÇÃO.

Assinatura: _____

Protocolo:25062011380047

Data:20/06/2025

Paciente:EDEVALDO APARECIDO LEITE

Nasc.:17/11/1980 RG :13121332-SSP/MT

CPF:00969378157

Exame :RX COLUNA LOMBO SACRA AP / PERFIL

Resultado

CORPOS VERTEBRAIS VISUALIZADOS COM MORFOLOGIA E TEXTURA HABITUAIS.
APÓFISES ESPINHOSAS, TRANSVERSAS E PEDÍCULOS SEM ANORMALIDADES.
TRANSIÇÃO LOMBOSSACRA DE ASPECTO NORMAL.
ESPAÇOS DISCAIS DENTRO DOS LIMITES DA NORMALIDADE.
AUSÊNCIA DE ASSIMETRIAS EVIDENTES OU ESCOLIOSE DA COLUNA.
OSTEOFITOS MARGINAIS INCIPIENTES EM CORPOS VERTEBRAIS.
LINHA DE PESO PROJETADO ANTERIOR A BASE DO SACRO.



Dr. Leandro M. Colmanetti

Médico Radiologista CRM 5995 MT RQE 4585 MT

v1.0 Chave:<http://sistema.imaggi.com.br/validar.php?chave=923237583714464727314251835088>

