

Cod.: 534831	Paciente: Claudio Evangelista da Silva Aguiar	Sexo: Masculino	Idade: 38 (A)
Atendido em: 23/06/2025	Profissional Solicitante: Dr.(a) Rafael Correa da Costa	Cadastro de Pessoas Físicas: CPF: 01753995140	Convênio: Hismet

ACIDO HIPURICO - URINA FINAL JORNADA

0,09 g/g de creatinina

Método: CROMATOGRAFIA LÍQUIDA - HPLC Material: urina pos jornada de trabalho Coletado em: 23/06/2025 Liberado em: 28/06/2025 08:55

Valores de Referência:

Exposição ao Tolueno NR-7 (2018)

VR: Até 1,50 g/g de creatinina

IBMP: Até 2,50 g/g de creatinina

*VR Valor de Referência da Normalidade.

*IBMP Índice Biológico Máximo Permitido.

* A NR-7(2018), não estabelece valores de IBMP para Início de Jornada.

Na ultima atualização da NR-7(2022), o Ácido Hipúrico não está entre os indicadores recomendados para avaliação da exposição ao Tolueno.

"Metodologia desenvolvida e validada in house seguindo protocolos de validação nacionais e internacionais."

Nota: *ATENÇÃO PARA NOVOS VALORES DE REFERÊNCIA A PARTIR DE 30/05/202

Resultado transcrito do Laboratório Diagnósticos do Brasil.



Assinado Digitalmente



Dra. Julia Cristina da Silva
Biomédica
CRBM - 24963

A interpretação de qualquer teste com finalidade diagnóstica ou prognóstica depende de avaliação conjunta dos dados clínicos e da história médica do paciente.

Responsável Técnico: Bruno Bini Napoleão - CRBM 2121

Endereço: Av. General Vale,350, Bandeirantes.
Telefone:65-99295 3662

Cod.: 534831	Paciente: Claudio Evangelista da Silva Aguiar	Sexo: Masculino	Idade: 38 (A)
Atendido em: 23/06/2025	Profissional Solicitante: Dr.(a) Rafael Correa da Costa	Cadastro de Pessoas Físicas: CPF: 01753995140	Convênio: Hismet

ACIDO METIL HIPURICO - URINA INICIO JORNADA Inferior a 0,01 g/g de creatinina

Método: CROMATOGRAFIA LÍQUIDA - HPLC Material: Urinas HPLC pré jornada Coletado em: 23/06/2025 Liberado em: 28/06/2025 08:55

Valores de Referência:

* A NR-7 não estabelece valores específicos de IBE/EE para Início de Jornada.

"Metodologia desenvolvida e validada in house seguindo protocolos de validação nacionais e internacionais."

Nota: *ATENÇÃO PARA NOVOS VALORES DE REFERÊNCIA A PARTIR DE 28/12/2022
Resultado transcrito do Laboratório Diagnósticos do Brasil.



Assinado Digitalmente



Dra. Julia Cristina da Silva
Biomédica
CRBM - 24963

A interpretação de qualquer teste com finalidade diagnóstica ou prognóstica depende de avaliação conjunta dos dados clínicos e da história médica do paciente.

Responsável Técnico: Bruno Bini Napoleão - CRBM 2121

Endereço: Av. General Vale,350, Bandeirantes.
Telefone:65-99295 3662



ATESTADO DE ACUIDADE VISUAL

CNPJ : 50165360000111 Fantasia : RENOVA BRASIL
Razão Social : RENOVA BRASIL LTDA
Endereço : R ANDRADINA N.º 24 Complemento : QUADRA35 LOTE 24 SALA 02
Cidade / UF : CUIABÁ / MT CEP : 78058687

Funcionário

Nome : Claudio Evangelista da Silva Aguiar Setor: INDUSTRIA
CPF : 01753995140 Cargo: AUXILIAR DE PRODUCAO
RG : / Nascimento: 26/11/1986

Ficha de Acuidade Visual

Longe

Método de avaliação : Escala Optométrica de Snellen

SEM CORREÇÃO

OD: 20/10

OE: 20/10

COM CORREÇÃO

OD: /

OE: /

Perto

Método de avaliação : Tabela de Jaeger

CORREÇÃO : NÃO

RESULTADO OLHO DIREITO : J1

RESULTADO OLHO ESQUERDO : J1

Teste Cromático

Visão Cromatica: NORMAL

Usa lente/óculos: Não

Resultado: NORMAL

Cuiabá 23 de junho de 2025

Dr. João Batista de Almeida
Médico
CRM-MT 15709

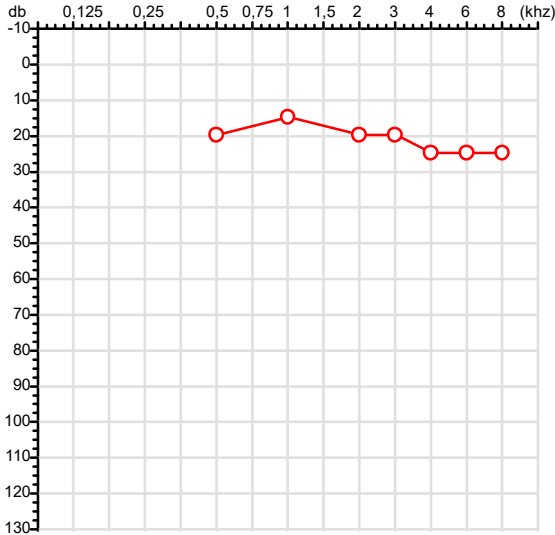
Dr. João Batista de Almeida Junior

CRM-MT 15709

Autenticação Assinatura :B6C7359459DA28DD17708BD8984F87C8
Para validar a assinatura : <https://sistema.hismet.com.br/validacao.php>

CPF :017.539.951-40	Paciente :Claudio Evangelista da Silva Aguiar	RG :/
CNPJ :50.165.360/0001-11	Razão :RENOVA BRASIL LTDA	
Nascimento :26/11/1986	Idade : 38 anos	
Motivo :Admissional	Setor :INDUSTRIA	
Reposuo :14h	Função :AUXILIAR DE PRODUCAO	
Data do Exame : 23/06/2025		

Orelha Direita



Aérea

Khz	0,25	0,5	1	2	3	4	6	8
OD db	NDG	20	15	20	20	25	25	25

Óssea

Khz	0,25	0,5	1	2	3	4	6
OD db	NDG	NDG	NDG	NDG	NDG	NDG	NDG

Médias Tritonais

Khz	0,5	1	2	=	3	4	6	=
OD db	20	15	20	18	20	25	25	23

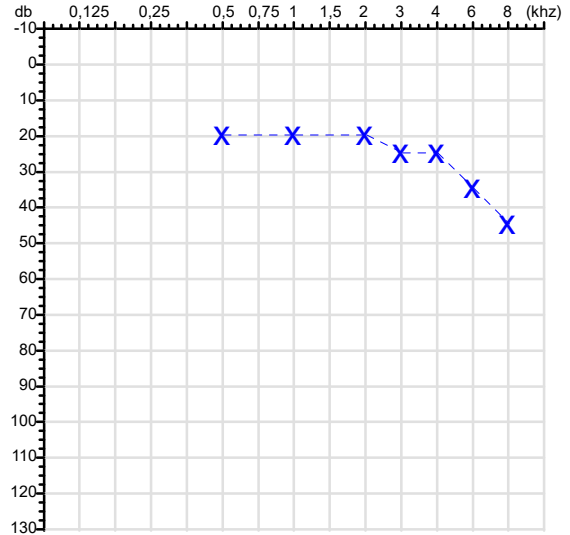
Laudo Clínico OD

Audição normal

Classificações: tipo de perda auditiva (Silman e Silvermam - 1997), grau de perda auditiva média 500khz, 1000khz e 2000khz (Lloyd e Kaplan - 1978) e configuração audiométrica (Silman e Silverman - 1997 - adaptada de Carhart, 1945 e Lloyd e Kaplan, 1978)

Audiometria

Orelha Esquerda



Khz	0,25	0,5	1	2	3	4	6	8
OE db	NDG	20	20	20	25	25	35	45

Khz	0,25	0,5	1	2	3	4	6
OE db	NDG	NDG	NDG	NDG	NDG	NDG	NDG

Khz	0,5	1	2	=	3	4	6	=
OE db	20	20	20	20	25	25	35	28

Laudo Clínico OE

Alteração auditiva com configuração descendente leve

Classificações: tipo de perda auditiva (Silman e Silvermam - 1997), grau de perda auditiva média 500khz, 1000khz e 2000khz (Lloyd e Kaplan - 1978) e configuração audiométrica (Silman e Silverman - 1997 - adaptada de Carhart, 1945 e Lloyd e Kaplan, 1978)

Emanuel Sempio
Fonoaudiólogo
Audiologia Clínica e Ocupacional
CRFa 5-5297-8

Emanuel Sempio
Fonoaudiólogo
CRFa 5 - 5297 - 8

Assinatura eletrônica :FF979D99608E1874A250AD161B79C8D3
Para validar a assinatura : <https://sistema.hismet.com.br/validacao.php>

Claudio Evangelista da Silva Aguiar
** Assinado por biometria **

Modelo do Audiometro :AVS500 - VIBRASOM
Última Aferição :12/08/2024

Cod.: 534831	Paciente: Claudio Evangelista da Silva Aguiar	Sexo: Masculino	Idade: 38 (A)
Atendido em: 23/06/2025	Profissional Solicitante: Dr.(a) Rafael Correa da Costa	Cadastro de Pessoas Físicas: CPF: 01753995140	Convênio: Hismet

CHUMBO - URINA

0,9 ug/L

Método: ESPECTROMETRIA DE MASSAS COM PLASMA INDUTIVAMENTE ACOPLADO - ICP/MS Material: Urina pré-jornada de trabalho Coletado em: 23/06/2025
Liberado em: 28/06/2025 08:55

Valores de Referência:

*A NR-7 não estabelece valores de IBE/EE para início de Jornada.

"Metodologia desenvolvida e validada in house seguindo protocolos de validação nacionais e internacionais."

Nota: *ATENÇÃO PARA NOVOS VALORES DE REFERÊNCIA A PARTIR DE 02/06/202
Resultado transcrito do Laboratório Diagnósticos do Brasil.



Assinado Digitalmente



Dra. Julia Cristina da Silva
Biomédica
CRBM - 24963

A interpretação de qualquer teste com finalidade diagnóstica ou prognóstica depende de avaliação conjunta dos dados clínicos e da história médica do paciente.

Responsável Técnico: Bruno Bini Napoleão - CRBM 2121

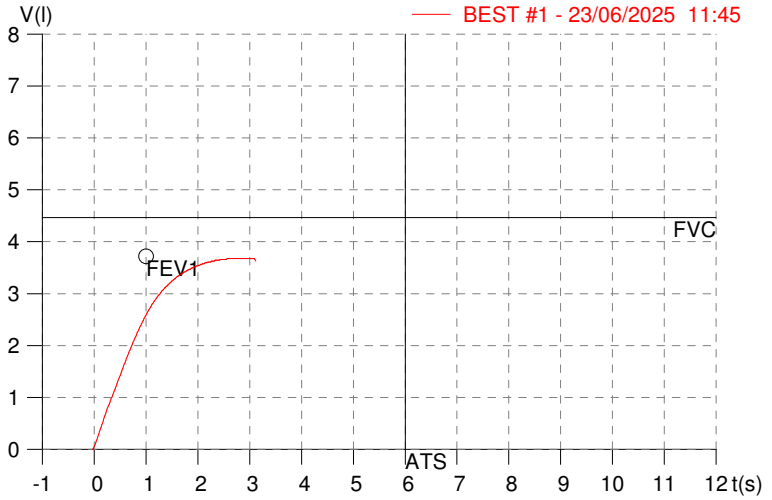
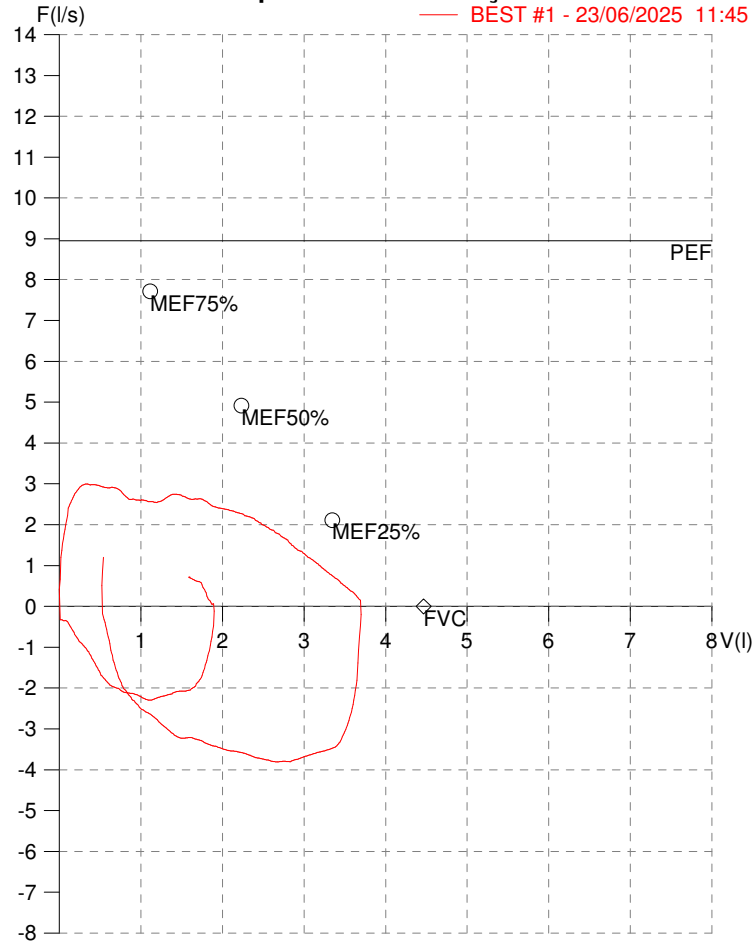
Endereço: Av. General Vale,350, Bandeirantes.
Telefone:65-99295 3662

HISMET - MEDICINA DO TRABALHO
AV. GENERAL MELLO, 227. POÇÃO. CUIABÁ MT
Tel. (65)3321-7051

ID: 747816
Primeiro Nome: Claudio Evangelista
Sobrenome: SILVA AGUIAR
Data: 23/06/2025

Data de nascimento: 26/11/1986
Sexo : Macho
Peso (kg): 68.0
Altura (cm): 170.0

Capacidade Vital Forçada



Parâmetro	UM	Descrição	Prev.	BEST#1	% Prev.
Best FVC	l(btps)	Melhor Capacidade Vital Forçada	4.46	3.71	83.0
FVC	l(btps)	Capacidade Vital Forçada	4.46	3.71	83.0
FEV1	l(btps)	Volume Exp Forçada em 1 seg	3.72	2.59	69.6
PEF	l/sec	Pico de Fluxo expiratório	8.95	3.00	33.5
PIF	l/sec	Pico de Fluxo Inspiratório		3.81	
FEV1/FVC%	%	FEV1 em % da FVC	80.4	69.8	86.9
FEF25-75%	l/sec	Fluxo expiratório médio forçado	4.36	2.33	53.3
MEF75%	l/sec	Fluxo Exp Máx @ 25% FVC	7.71	2.63	34.1
MEF50%	l/sec	Fluxo Exp Máx @ 50% FVC	4.92	2.49	50.7
MEF25%	l/sec	Fluxo Exp Máx @ 75% FVC	2.11	1.66	78.7
FET100%	sec	Tempo de Expiração forçada		2.6	
LungAge	years	Idade Pulmonar		72	
PEFr	l/min	Pico de Fluxo expiratório (l/min)	537.2	179.9	33.5

Diagnóstico:
Espirometria normal

Impresso 23/06/2025

Cod.: 534831	Paciente: Claudio Evangelista da Silva Aguiar	Sexo: Masculino	Idade: 38 (A)
Atendido em: 23/06/2025	Profissional Solicitante: Dr.(a) Rafael Correa da Costa	Cadastro de Pessoas Físicas: CPF: 01753995140	Convênio: Hismet

HEMOGRAMA

Método: Automação VIDACOUNT 860 Material: PLASMA EDTA Coletado em: 23/06/2025 Liberado em: 23/06/2025 16:02

Eritrograma

		Valores de Referência
Hemácias em milhões/ mm ³:	4,63	4,30 a 5,70/mm ³
Hemoglobina em g/dL.....:	12,6	13,5 a 17,5g/dL
Hematócrito em %.....:	39,3	39,0 a 50,0%
Vol. Glob. Média em fl.....:	84,9	80,0 a 95,0fl
Hem. Glob. Média em pg.....:	27,2	26,0 a 34,0pg
C.H. Glob. Média em g/dL.....:	32,1	31,0 a 36,0g/dL
RDW.....:	14,6	11,0 a 15,0%

Leucograma

Leucócitos.....:	7.080/mm³		3.500 a 10.000/mm ³
Neutrófilos.....:	65,9%	4.666/mm³	50 a 70 2000 a 7000
Blastos.....:	0,0%	0/mm³	0 0
Promielocitos.....:	0,0%	0/mm³	0 0
Mielocitos.....:	0,0%	0/mm³	0 0
Metamielocitos.....:	0,0%	0/mm³	0 0
Bastões.....:	0,0%	0/mm³	0 a 6 0 a 600
Segmentados.....:	65,9%	4.666/mm³	50 a 70 2000 a 7000
Eosinófilos.....:	1,3%	92/mm³	2 a 4 80 a 600
Basófilos.....:	0,1%	7/mm³	0 a 2 0 a 200
Linfócitos típicos.....:	27,2%	1.926/mm³	25 a 35 1000 a 3500
Linfócitos atípicos.....:	0,0%	0/mm³	0 0
Monócitos.....:	5,5%	389/mm³	2 a 10 400 a 1000

Plaquetas

Plaquetas.....:	244.000/mm³	150.000 a 450.000/mm ³
VPM.....:	10,2/fl	6,7 a 10,0fl
Plaquetócrito.....:	0,249%	0,10 a 0,50%
PDW.....:	15,7	15,0 a 17,9%



Assinado Digitalmente



Dra. Julia Cristina da Silva
Biomédica
CRBM - 24963

A interpretação de qualquer teste com finalidade diagnóstica ou prognóstica depende de avaliação conjunta dos dados clínicos e da história médica do paciente.

Responsável Técnico: Bruno Bini Napoleão - CRBM 2121

Endereço: Av. General Vale,350, Bandeirantes.
Telefone:65-99295 3662

Cod.: 534831	Paciente: Claudio Evangelista da Silva Aguiar	Sexo: Masculino	Idade: 38 (A)
Atendido em: 23/06/2025	Profissional Solicitante: Dr.(a) Rafael Correa da Costa	Cadastro de Pessoas Físicas: CPF: 01753995140	Convênio: Hismet

METILETILCETONA - INICIO DE JORNADA

0,3 mg/L

Método: CROMATOGRAFIA GASOSA Material: Urina pré-jornada de trabalho Coletado em: 23/06/2025 Liberado em: 30/06/2025 10:46

Valores de Referência:

* A NR-7 não estabelece valores de IBE/EE para Início de Jornada.

"Metodologia desenvolvida e validada in house seguindo protocolos de validação nacionais e internacionais."

Nota: *ATENÇÃO PARA NOVOS VALORES DE REFERÊNCIA A PARTIR DE 28/12/2022
Resultado transcrito do Laboratório Diagnósticos do Brasil.



Assinado Digitalmente



Dra. Julia Cristina da Silva
Biomédica
CRBM - 24963

A interpretação de qualquer teste com finalidade diagnóstica ou prognóstica depende de avaliação conjunta dos dados clínicos e da história médica do paciente.

Responsável Técnico: Bruno Bini Napoleão - CRBM 2121

Endereço: Av. General Vale,350, Bandeirantes.
Telefone:65-99295 3662

Protocolo:2506231430179 Data:23/06/2025
Paciente:Claudio Evangelista da Silva Aguiar
Nasc.:26/11/1986 RG :- CPF:01753995140
Exame :RX COLUNA LOMBO SACRA AP / PERFIL

Resultado

CORPOS VERTEBRAIS VISUALIZADOS COM MORFOLOGIA E TEXTURA HABITUAIS.
APÓFISES ESPINHOSAS, TRANSVERSAS E PEDÍCULOS SEM ANORMALIDADES.
TRANSIÇÃO LOMBOSSACRA DE ASPECTO NORMAL.
ESPAÇOS DISCAIS DENTRO DOS LIMITES DA NORMALIDADE.
AUSÊNCIA DE ASSIMETRIAS EVIDENTES OU ESCOLIOSE DA COLUNA.



Dr. Leandro M. Colmanetti

Médico Radiologista CRM 5995 MT RQE 4585 MT

v1.0 Chave:<http://sistema.imaggi.com.br/validar.php?chave=949809658952931369942195918025>

