



## ATESTADO DE ACUIDADE VISUAL

CNPJ : 37457942000103 Fantasia : TRAEI TRANSFORMADORES ELETRICOS  
Razão Social : TRAEI TRANSFORMADORES ELETRICOS LTDA  
Endereço : RUA N N.º 244 Complemento : QUADRA 17  
Cidade / UF : CUIABÁ / MT CEP : 78098400

### Funcionário

Nome : Luana Taiara Pereira Rodrigues Setor: MEDIA FORCA - BOBINAGEM AT - MEDIA FORCA  
CPF : 05729178131 Cargo: AUXILIAR DE PRODUCAO  
RG : / Nascimento: 28/01/1997

### Ficha de Acuidade Visual

#### Longe

Método de avaliação : Escala Optométrica de Snellen

##### SEM CORREÇÃO

OD: 20/10

OE: 20/10

##### COM CORREÇÃO

OD: /

OE: /

#### Perto

Método de avaliação : Tabela de Jaeger

CORREÇÃO : NÃO

RESULTADO OLHO DIREITO : J1

RESULTADO OLHO ESQUERDO : J1

#### Teste Cromático

Visão Cromatica: NORMAL

Usa lente/óculos: Não

Resultado: NORMAL

Cuiabá 27 de junho de 2025

Dr. João Batista de Almeida  
Médico  
CRM-MT 15709

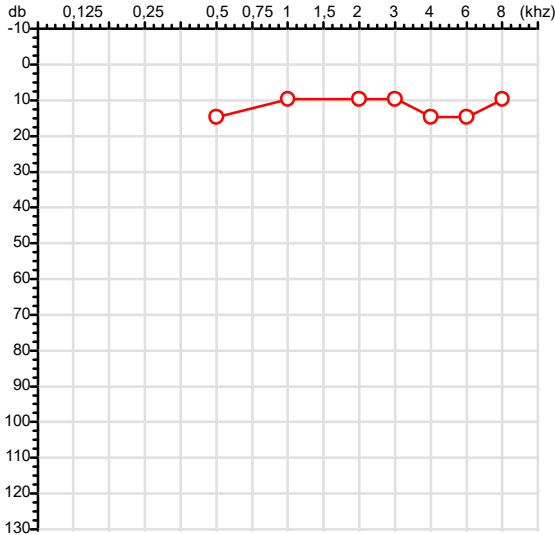
Dr. João Batista de Almeida Junior

CRM-MT 15709

Autenticação Assintatura :51FDE33F16FA9A0145B5F090F41B63AE  
Para validar a assinatura : <https://sistema.hismet.com.br/validacao.php>

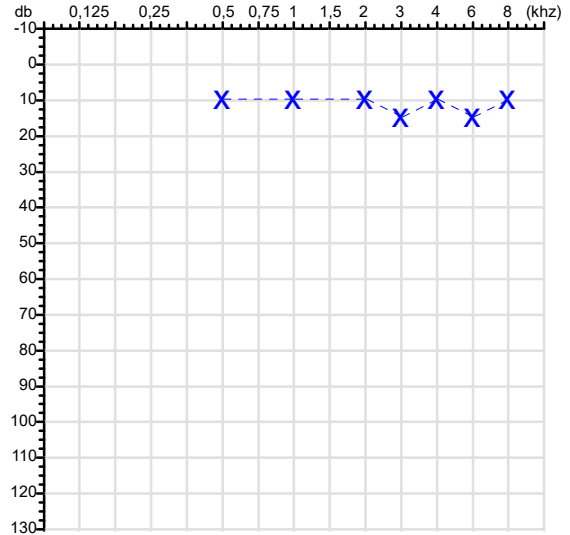
CPF :057.291.781-31	Paciente :Luana Taiara Pereira Rodrigues	RG :/
CNPJ :37.457.942/0001-03	Razão :TRAEI TRANSFORMADORES ELETRICOS LTDA	
Nascimento :28/01/1997	Idade : 28 anos	
Motivo :Admissional	Setor :MEDIA FORCA - BOBINAGEM AT - MEDIA FORCA	
Repouso :14h	Função :AUXILIAR DE PRODUCAO	
Data do Exame : 27/06/2025		

**Orelha Direita**



**Audiometria**

**Orelha Esquerda**



**Aérea**

Khz	0,25	0,5	1	2	3	4	6	8
OD db	NDG	15	10	10	10	15	15	10

Khz	0,25	0,5	1	2	3	4	6	8
OE db	NDG	10	10	10	15	10	15	10

**Ossea**

Khz	0,25	0,5	1	2	3	4	6
OD db	NDG	NDG	NDG	NDG	NDG	NDG	NDG

Khz	0,25	0,5	1	2	3	4	6
OE db	NDG	NDG	NDG	NDG	NDG	NDG	NDG

**Médias Tritonais**

Khz	0,5	1	2	=	3	4	6	=
OD db	15	10	10	12	10	15	15	13

Khz	0,5	1	2	=	3	4	6	=
OE db	10	10	10	10	15	10	15	13

**Lauda Clínico OD**

Audição normal

**Lauda Clínico OE**

Audição normal

Classificações: tipo de perda auditiva (Silman e Silvermam - 1997), grau de perda auditiva média 500khz, 1000khz e 2000khz (Lloyd e Kaplan - 1978) e configuração audiométrica (Silman e Silverman - 1997 - adaptada de Carhart, 1945 e Lloyd e Kaplan, 1978)

Classificações: tipo de perda auditiva (Silman e Silvermam - 1997), grau de perda auditiva média 500khz, 1000khz e 2000khz (Lloyd e Kaplan - 1978) e configuração audiométrica (Silman e Silverman - 1997 - adaptada de Carhart, 1945 e Lloyd e Kaplan, 1978)

*Emanuel Sempio*  
Fonoaudiólogo  
Audiologia Clínica e Ocupacional  
CRFa 5-5297-8

Emanuel Sempio  
Fonoaudiólogo  
CRFa 5 - 5297 - 8

Assinatura eletrônica :044767D73618991D1DB03E4843CBDC8B  
Para validar a assinatura : <https://sistema.hismet.com.br/validacao.php>

*Luana Taiara Pereira Rodrigues*  
\*\* Assinado por biometria \*\*

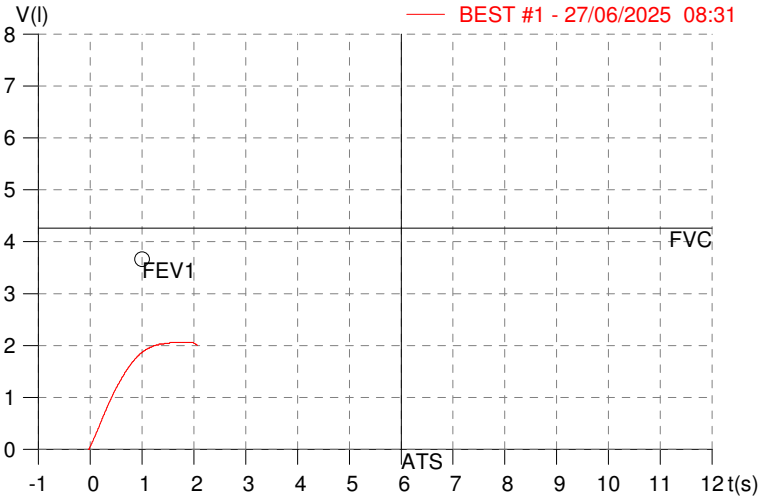
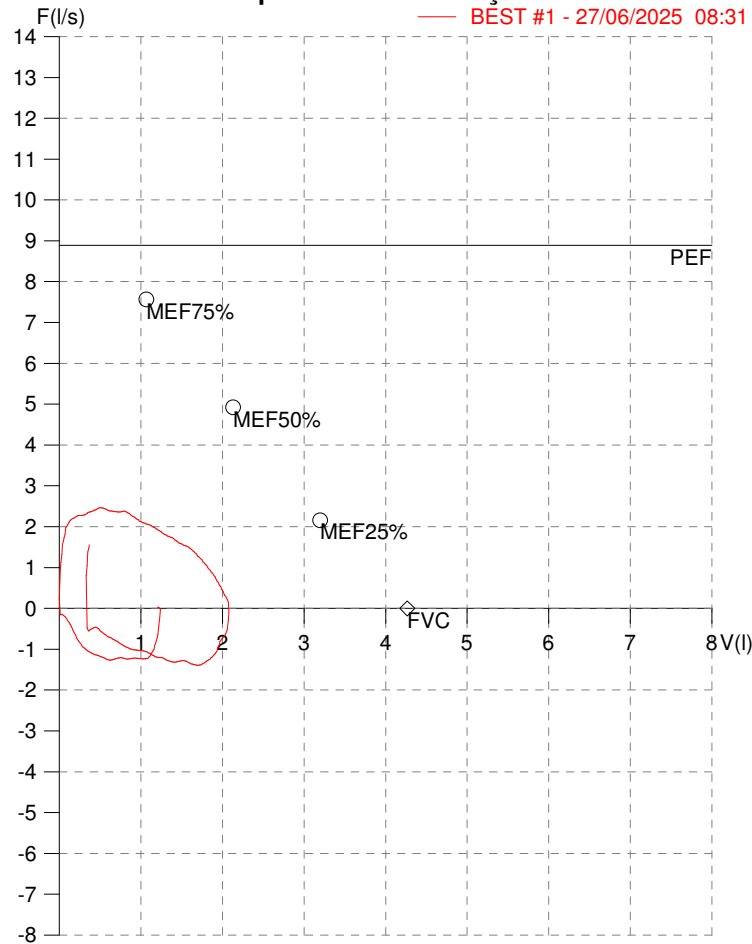
Modelo do Audiometro :AVS500 - VIBRASOM  
Última Aferição :12/08/2024

**HISMET - MEDICINA DO TRABALHO**  
**AV. GENERAL MELLO, 227. POÇÃO. CUIABÁ MT**  
**Tel. (65)3321-7051**

**ID:** 748780  
**Primeiro Nome:** LUANA TAIARA PEREIRA  
**Sobrenome:**  
**Data:** 27/06/2025

**Data de nascimento:** 28/01/1997  
**Sexo :** Macho  
**Peso (kg):** 76.0  
**Altura (cm):** 162.0

**Capacidade Vital Forçada**



Parâmetro	UM	Descrição	Prev.	BEST#1	% Prev.
Best FVC	l(btps)	Melhor Capacidade Vital Forçada	4.26	2.09	49.0
FVC	l(btps)	Capacidade Vital Forçada	4.26	2.09	49.0
FEV1	l(btps)	Volume Exp Forçada em 1 seg	3.66	1.88	51.3
PEF	l/sec	Pico de Fluxo expiratório	8.89	2.47	27.7
PIF	l/sec	Pico de Fluxo Inspiratório		1.39	
FEV1/FVC%	%	FEV1 em % da FVC	82.2	90.0	109.5
FEF25-75%	l/sec	Fluxo expiratório médio forçado	4.64	2.00	43.2
MEF75%	l/sec	Fluxo Exp Máx @ 25% FVC	7.56	2.47	32.6
MEF50%	l/sec	Fluxo Exp Máx @ 50% FVC	4.92	2.08	42.3
MEF25%	l/sec	Fluxo Exp Máx @ 75% FVC	2.16	1.52	70.3
FET100%	sec	Tempo de Expiração forçada		1.5	
PEFr	l/min	Pico de Fluxo expiratório (l/min)	533.6	148.0	27.7

**Diagnóstico:**  
Anormalidade Moderadamente

Impresso 27/06/2025

Cod.: 535670	Paciente: <b>Luana Taiara Pereira Rodrigues</b>	Sexo: Feminino	Idade: 28 (A)
Atendido em: 27/06/2025	Profissional Solicitante: Dr.(a) Rafael Correa da Costa	Cadastro de Pessoas Físicas: CPF: 05729178131	Convênio: Hismet

## HEMOGRAMA

Método: Automação VIDACOUNT 860 Material: PLASMA EDTA Coletado em: 27/06/2025 Liberado em: 27/06/2025 12:31

### Eritrograma

		Valores de Referência
Hemácias em milhões/ mm <sup>3</sup> .....:	<b>4,34</b>	3,9 a 5,0/mm <sup>3</sup>
Hemoglobina em g/dL.....:	<b>11,7</b>	11,5 a 15,5g/dL
Hematócrito em %.....:	<b>36,8</b>	35,0 a 45,0%
Vol. Glob. Média em fl.....:	<b>84,8</b>	80,0 a 96,0fl
Hem. Glob. Média em pg.....:	<b>27,0</b>	26,0 a 34,0pg
C.H. Glob. Média em g/dL.....:	<b>31,8</b>	31,0 a 36,0g/dL
RDW.....:	<b>13,3</b>	11,0 a 15,0%

### Leucograma

Leucócitos.....:	<b>7.200/mm<sup>3</sup></b>		3.500 a 10.000/mm <sup>3</sup>
Neutrófilos.....:	<b>78,0%</b>	<b>5.616/mm<sup>3</sup></b>	50 a 70 2000 a 7000
Blastos.....:	<b>0,0%</b>	<b>0/mm<sup>3</sup></b>	0 0
Promielocitos.....:	<b>0,0%</b>	<b>0/mm<sup>3</sup></b>	0 0
Mielocitos.....:	<b>0,0%</b>	<b>0/mm<sup>3</sup></b>	0 0
Metamielocitos.....:	<b>0,0%</b>	<b>0/mm<sup>3</sup></b>	0 0
Bastões.....:	<b>0,0%</b>	<b>0/mm<sup>3</sup></b>	0 a 6 0 a 600
Segmentados.....:	<b>78,0%</b>	<b>5.616/mm<sup>3</sup></b>	50 a 70 2000 a 7000
Eosinófilos.....:	<b>2,2%</b>	<b>158/mm<sup>3</sup></b>	2 a 4 80 a 600
Basófilos.....:	<b>0,1%</b>	<b>7/mm<sup>3</sup></b>	0 a 2 0 a 200
Linfócitos típicos.....:	<b>16,0%</b>	<b>1.152/mm<sup>3</sup></b>	25 a 35 1000 a 3500
Linfócitos atípicos.....:	<b>0,0%</b>	<b>0/mm<sup>3</sup></b>	0 0
Monócitos.....:	<b>3,7%</b>	<b>266/mm<sup>3</sup></b>	2 a 10 400 a 1000

### Plaquetas

Plaquetas.....:	<b>472.000/mm<sup>3</sup></b>	150.000 a 450.000/mm <sup>3</sup>
VPM.....:	<b>11,4/fl</b>	6,7 a 10,0
Plaquetócrito.....:	<b>0,54%</b>	0,10 a 0,50%
PDW.....:	<b>15,9</b>	15,0 a 17,9%



Assinado Digitalmente



Dra. Julia Cristina da Silva  
Biomédica  
CRBM - 24963

A interpretação de qualquer teste com finalidade diagnóstica ou prognóstica depende de avaliação conjunta dos dados clínicos e da história médica do paciente.

Responsável Técnico: Bruno Bini Napoleão - CRBM 2121

Endereço: Av. General Vale,350, Bandeirantes.  
Telefone:65-99295 3662

Protocolo:25062709085847

Data:27/06/2025

Paciente:LUANA TAIARA PEREIRA RODRIGUES


Nasc.:28/01/1997 RG :-

CPF:05729178131

Exame :RX COLUNA LOMBO SACRA AP / PERFIL

### Resultado

CORPOS VERTEBRAIS VISUALIZADOS COM MORFOLOGIA E TEXTURA HABITUAIS.  
APÓFISES ESPINHOSAS, TRANSVERSAS E PEDÍCULOS SEM ANORMALIDADES.  
TRANSIÇÃO LOMBOSSACRA DE ASPECTO NORMAL.  
ESPAÇOS DISCAIS DENTRO DOS LIMITES DA NORMALIDADE.  
AUSÊNCIA DE ASSIMETRIAS EVIDENTES OU ESCOLIOSE DA COLUNA.  
LINHA DE PESO PROJETADO ANTERIOR A BASE DO SACRO.



---

Dr. Leandro M. Colmanetti

Médico Radiologista CRM 5995 MT RQE 4585 MT

v1.0 Chave:<http://sistema.imaggi.com.br/validar.php?chave=489351618036646618601815169248>



Protocolo:25062709235447

Data:27/06/2025

Paciente:LUANA TAIARA PEREIRA RODRIGUES

Nasc.:28/01/1997 RG :-

CPF:05729178131

Exame :RX TORAX PA

### Resultado

OSSOS COM MORFOLOGIA E TEXTURA NORMAIS.  
MEDIASTINO CENTRADO E SEM MASSAS VISÍVEIS NA SUA TOPOGRAFIA.  
HILOS E TRAMA VASCULAR PULMONAR DE ASPECTO HABITUAL.  
CAMPOS PLEUROPULMONARES COM TRANSPARÊNCIA SATISFATÓRIA.  
CÚPULAS DIAFRAGMÁTICAS DE CONTORNOS NÍTIDOS E SEIOS COSTOFRÊNICOS LIVRES.  
ÁREA CARDÍACA NOS LIMITES DA NORMALIDADE.



---

Dr. Leandro M. Colmanetti

Médico Radiologista CRM 5995 MT RQE 4585 MT

v1.0 Chave:<http://sistema.imaggi.com.br/validar.php?chave=714217608683833814449888502170>

