



ATESTADO DE ACUIDADE VISUAL

CNPJ : 37457942000103 Fantasia : TRAEI TRANSFORMADORES ELETRICOS
Razão Social : TRAEI TRANSFORMADORES ELETRICOS LTDA
Endereço : RUA N N.º 244 Complemento : QUADRA 17
Cidade / UF : CUIABÁ / MT CEP : 78098400

Funcionário

Nome : Felipe Otavio Ferreira da Silva Setor: DISTRIBUICAO - PINTURA - DISTRIBUICAO
CPF : 01008238902 Cargo: AUXILIAR DE PRODUCAO
RG : / Nascimento: 24/08/1993

Ficha de Acuidade Visual

Longe

Método de avaliação : Escala Optométrica de Snellen

SEM CORREÇÃO

OD: 20/20

OE: 20/13

COM CORREÇÃO

OD: /

OE: /

Perto

Método de avaliação : Tabela de Jaeger

CORREÇÃO : NÃO

RESULTADO OLHO DIREITO : J1

RESULTADO OLHO ESQUERDO : J1

Teste Cromático

Visão Cromatica: NORMAL

Usa lente/óculos: Não

Resultado: NORMAL

Cuiabá 30 de junho de 2025

Dr. João Batista de Almeida
Médico
CRM-MT 15709

Dr. João Batista de Almeida Junior

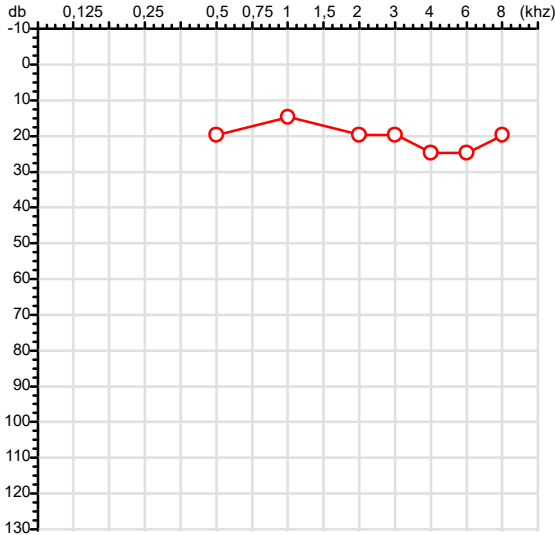
CRM-MT 15709

Autenticação Assintatura :954CABA992D703296EBAD0106E11D617
Para validar a assinatura : <https://sistema.hismet.com.br/validacao.php>

Exame n.º :749119

CPF :010.082.389-02	Paciente :Felipe Otavio Ferreira da Silva	RG :/
CNPJ :37.457.942/0001-03	Razão :TRAEI TRANSFORMADORES ELETRICOS LTDA	
Nascimento :24/08/1993	Idade : 31 anos	
Motivo :Admissional	Setor :DISTRIBUICAO - PINTURA - DISTRIBUICAO	
Reposuo :14h	Função :AUXILIAR DE PRODUCAO	
Data do Exame : 30/06/2025		

Orelha Direita



Aérea

Khz	0,25	0,5	1	2	3	4	6	8
OD db	NDG	20	15	20	20	25	25	20

Óssea

Khz	0,25	0,5	1	2	3	4	6
OD db	NDG	NDG	NDG	NDG	NDG	NDG	NDG

Médias Tritonais

Khz	0,5	1	2	=	3	4	6	=
OD db	20	15	20	18	20	25	25	23

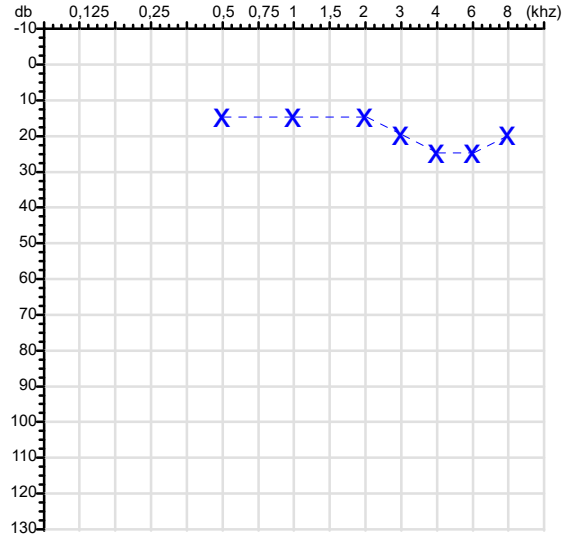
Lauda Clínico OD

Audição normal

Classificações: tipo de perda auditiva (Silman e Silvermam - 1997), grau de perda auditiva média 500khz, 1000khz e 2000khz (Lloyd e Kaplan - 1978) e configuração audiométrica (Silman e Silverman - 1997 - adaptada de Carhart, 1945 e Lloyd e Kaplan, 1978)

Audiometria

Orelha Esquerda



Khz	0,25	0,5	1	2	3	4	6	8
OE db	NDG	15	15	15	20	25	25	20

Khz	0,25	0,5	1	2	3	4	6
OE db	NDG	NDG	NDG	NDG	NDG	NDG	NDG

Khz	0,5	1	2	=	3	4	6	=
OE db	15	15	15	15	20	25	25	23

Lauda Clínico OE

Audição normal

Classificações: tipo de perda auditiva (Silman e Silvermam - 1997), grau de perda auditiva média 500khz, 1000khz e 2000khz (Lloyd e Kaplan - 1978) e configuração audiométrica (Silman e Silverman - 1997 - adaptada de Carhart, 1945 e Lloyd e Kaplan, 1978)

Emanuel Sempio
Fonoaudiólogo
Audiologia Clínica e Ocupacional
CRFa 5-5297-8

Emanuel Sempio
Fonoaudiólogo
CRFa 5 - 5297 - 8

Assinatura eletrônica :840CCC1FBF9B80D20958F4F780492839

Para validar a assinatura : <https://sistema.hismet.com.br/validacao.php>

Felipe Otavio Ferreira da Silva

** Assinado por biometria **

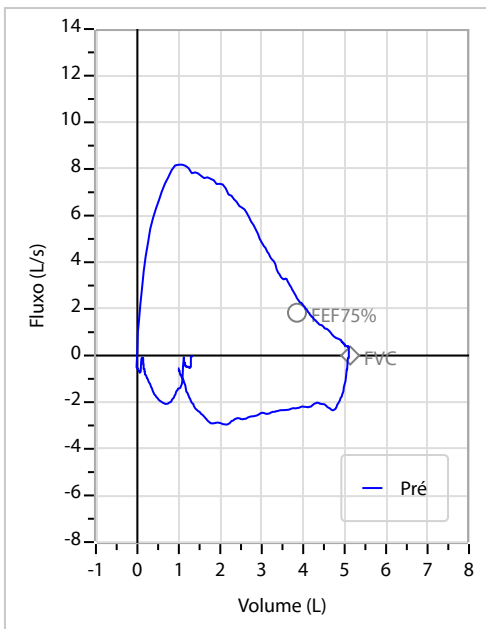
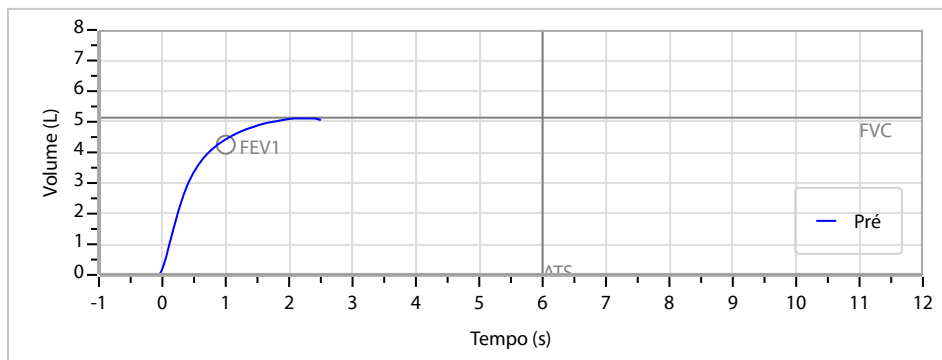
Modelo do Audiometro :AVS500 - VIBRASOM

Última Aferição :12/08/2024

Nome	FELIPE OTAVIO FERREIRA DA SILVA		ID1	749119	Sexo	Masculino	Idade	31,8	Peso (kg)	75,00	Altura (cm)	180,0
Agrupamento	D.O.B.	24/08/1993	ID2	--	BMI (kg/m2)	23,1	Fumante	Sim	Anos de Tabag...	15	Cig/Dia	20
Técnico	Médico	--	Classe 2	--	Etnia	Outros/Não Especificado						

CAPACIDADE VITAL FORÇADA	Imprimir Resultado dos testes	Definir previsão	Posição do Teste
	09:12	GLI	SENTADO

	Meas.	Pred	% Pred	z score
FVC	L 5,14	5,13	100	
FEV1	L 4,43	4,25	104	
FEV1/FVC%	% 86,3	83,1	104	
FEV1/Vcmax%	% 86,3	83,1	104	



Interpretação

O indivíduo tem uma relação FEV1/FVC% de 86,3% e um valor FVC de 5,14 L que estão dentro dos limites normais. Os resultados do teste indicam uma **ESPIROMETRIA NORMAL**

Assinatura: _____

Cod.: 536013	Paciente: Felipe Otavio Ferreira da Silva	Sexo: Masculino	Idade: 31 (A)
Atendido em: 30/06/2025	Profissional Solicitante: Dr.(a) Rafael Correa da Costa	Cadastro de Pessoas Físicas: CPF: 01008238902	Convênio: Hismet

HEMOGRAMA

Método: Automação VIDA COUNT 860 Material: PLASMA EDTA Coletado em: 30/06/2025 Liberado em: 30/06/2025 18:04

Eritrograma

		Valores de Referência
Hemácias em milhões/ mm ³:	4,88	4,30 a 5,70/mm ³
Hemoglobina em g/dL.....:	16,7	13,5 a 17,5g/dL
Hematócrito em %.....:	50,1	39,0 a 50,0%
Vol. Glob. Média em fl.....:	102,7	80,0 a 95,0fl
Hem. Glob. Média em pg.....:	34,2	26,0 a 34,0pg
C.H. Glob. Média em g/dL.....:	33,3	31,0 a 36,0g/dL
RDW.....:	16,0	11,0 a 15,0%

Leucograma

Leucócitos.....:	5.700/mm ³		3.500 a 10.000/mm ³
		%	/mm ³
Neutrófilos.....:	58,9%	3.357/mm³	50 a 70 2000 a 7000
Promielocitos.....:	0,0%	0/mm³	0 0
Mielocitos.....:	0,0%	0/mm³	0 0
Metamielocitos.....:	0,0%	0/mm³	0 0
Bastões.....:	0,0%	0/mm³	0 a 6 0 a 600
Segmentados.....:	58,9%	3.357/mm³	50 a 70 2000 a 7000
Eosinófilos.....:	3,0%	171/mm³	2 a 4 80 a 600
Basófilos.....:	0,5%	29/mm³	0 a 2 0 a 200
Linfócitos típicos.....:	31,8%	1.813/mm³	25 a 35 1000 a 3500
Linfócitos atípicos.....:	0,0%	0/mm³	0 0
Monócitos.....:	5,8%	331/mm³	2 a 10 400 a 1000
Blastos.....:	0,0%	0/mm³	0 0

Plaquetas

Plaquetas.....:	290.000/mm³	150.000 a 450.000/mm ³
VPM.....:	10,0/fl	6,7 a 10,0fl
Plaquetócrito.....:	0,230%	0,10 a 0,50%
PDW.....:	16,0	15,0 a 17,9%



Assinado Digitalmente


Dr. Bruno Bini Napoleão
 Biomédico
 CRBM - 2121

A interpretação de qualquer teste com finalidade diagnóstica ou prognóstica depende de avaliação conjunta dos dados clínicos e da história médica do paciente.

Responsável Técnico: Bruno Bini Napoleão - CRBM 2121

Endereço: Av. General Vale,350, Bandeirantes.
 Telefone:65-99295 3662