



ATESTADO DE ACUIDADE VISUAL

CNPJ : 78958717000561 Fantasia : ROMAGNOLE PRODUTOS ELETRICOS S.A.
Razão Social : ROMAGNOLE PRODUTOS ELETRICOS S.A.
Endereço : ROD DOS IMIGRANTES KM 2.4 N.º S/N Complemento :
Cidade / UF : CUIABÁ / MT CEP : 78098970

Funcionário

Nome : Douglas Eurico Campos Setor: GHE 13 ARMADURA
CPF : 02935753127 Cargo: ARMADOR COM SOLDA DE A.C.
RG : / Nascimento: 16/07/1986

Ficha de Acuidade Visual

Longe

Método de avaliação : Escala Optométrica de Snellen

SEM CORREÇÃO

OD: 20/10

OE: 20/10

COM CORREÇÃO

OD: /

OE: /

Perto

Método de avaliação : Tabela de Jaeger

CORREÇÃO : NÃO

RESULTADO OLHO DIREITO : J1

RESULTADO OLHO ESQUERDO : J1

Teste Cromático

Visão Cromatica: NORMAL

Usa lente/óculos: Não

Resultado: NORMAL

Cuiabá 1 de julho de 2025

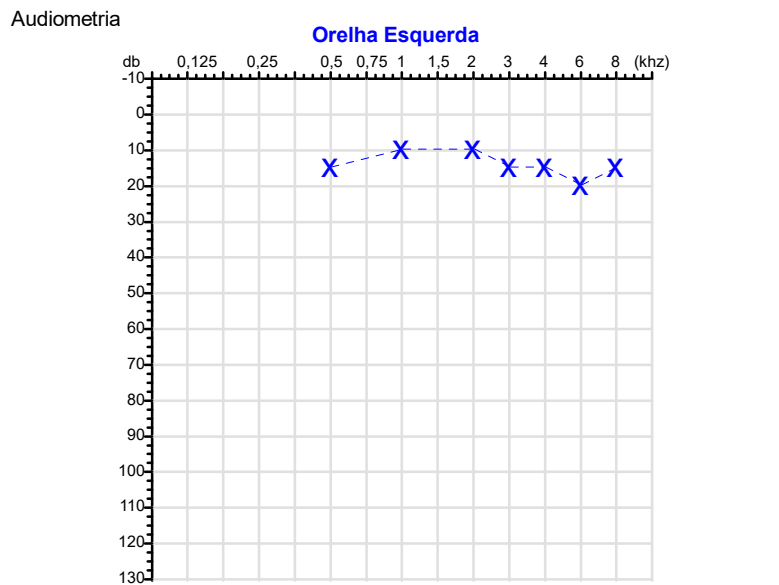
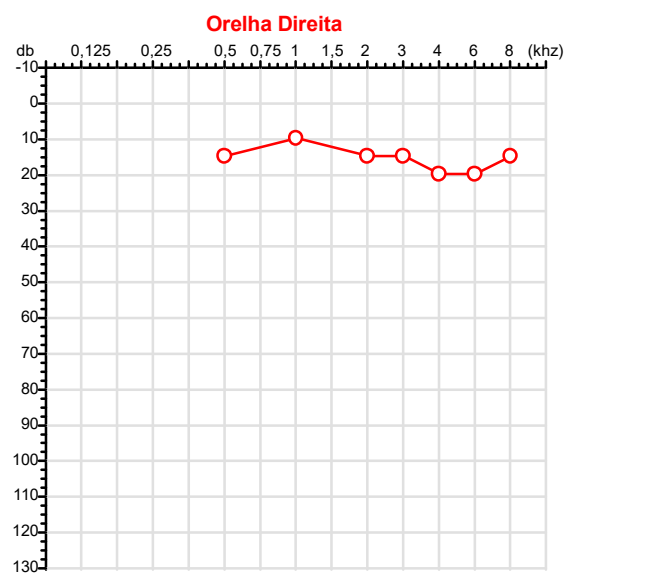
Dr. João Batista de Almeida
Médico
CRM-MT 15709

Dr. João Batista de Almeida Junior

CRM-MT 15709

Autenticação Assintatura :84C1C7D10966AF16D23FB23626243148
Para validar a assinatura : <https://sistema.hismet.com.br/validacao.php>

| | | |
|----------------------------|--|-------|
| CPF :029.357.531-27 | Paciente :Douglas Eurico Campos | RG :/ |
| CNPJ :78.958.717/0005-61 | Razão :ROMAGNOLE PRODUTOS ELETRICOS S.A. | |
| Nascimento :16/07/1986 | Idade : 38 anos | |
| Motivo :Periódico | Setor :GHE 13 ARMADURA | |
| Reposuo :14h | Função :ARMADOR COM SOLDA DE A.C. | |
| Data do Exame : 01/07/2025 | | |



Aérea

| Khz | 0,25 | 0,5 | 1 | 2 | 3 | 4 | 6 | 8 |
|-------|------|-----|----|----|----|----|----|----|
| OD db | NDG | 15 | 10 | 15 | 15 | 20 | 20 | 15 |

| Khz | 0,25 | 0,5 | 1 | 2 | 3 | 4 | 6 | 8 |
|-------|------|-----|----|----|----|----|----|----|
| OE db | NDG | 15 | 10 | 10 | 15 | 15 | 20 | 15 |

Ossea

| Khz | 0,25 | 0,5 | 1 | 2 | 3 | 4 | 6 |
|-------|------|-----|-----|-----|-----|-----|-----|
| OD db | NDG | NDG | NDG | NDG | NDG | NDG | NDG |

| Khz | 0,25 | 0,5 | 1 | 2 | 3 | 4 | 6 |
|-------|------|-----|-----|-----|-----|-----|-----|
| OE db | NDG | NDG | NDG | NDG | NDG | NDG | NDG |

Médias Tritonais

| Khz | 0,5 | 1 | 2 | = | 3 | 4 | 6 | = |
|-------|-----|----|----|----|----|----|----|----|
| OD db | 15 | 10 | 15 | 13 | 15 | 20 | 20 | 18 |

| Khz | 0,5 | 1 | 2 | = | 3 | 4 | 6 | = |
|-------|-----|----|----|----|----|----|----|----|
| OE db | 15 | 10 | 10 | 12 | 15 | 15 | 20 | 17 |

Lauda Clínico OD
Audição normal

Lauda Clínico OE
Audição normal

Classificações: tipo de perda auditiva (Silman e Silvermam - 1997), grau de perda auditiva média 500khz, 1000khz e 2000khz (Lloyd e Kaplan - 1978) e configuração audiométrica (Silman e Silverman - 1997 - adaptada de Carhart, 1945 e Lloyd e Kaplan, 1978)

Classificações: tipo de perda auditiva (Silman e Silvermam - 1997), grau de perda auditiva média 500khz, 1000khz e 2000khz (Lloyd e Kaplan - 1978) e configuração audiométrica (Silman e Silverman - 1997 - adaptada de Carhart, 1945 e Lloyd e Kaplan, 1978)

Emanuel Sempio
Fonoaudiólogo
Audiologia Clínica e Ocupacional
CRFa 5-5297-8

Emanuel Sempio
Fonoaudiólogo
CRFa 5 - 5297 - 8
Assinatura eletrônica :2605D1791F233F4FBD762DA3C3BF91E9
Para validar a assinatura : <https://sistema.hismet.com.br/validacao.php>

Douglas Eurico Campos
** Assinado por biometria **

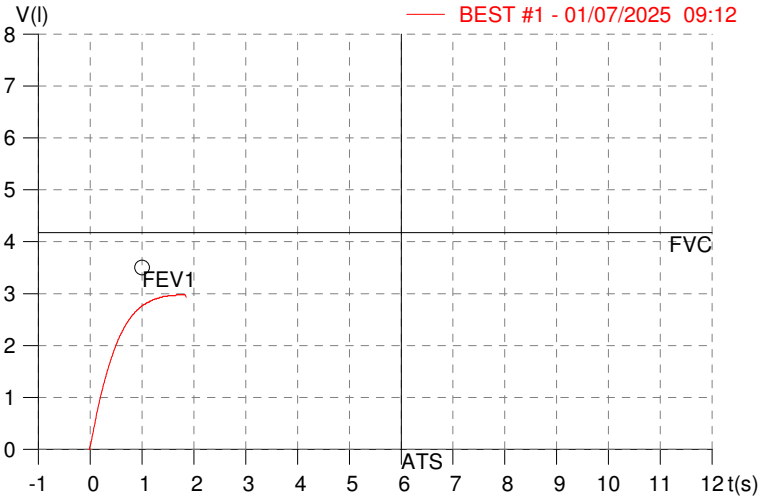
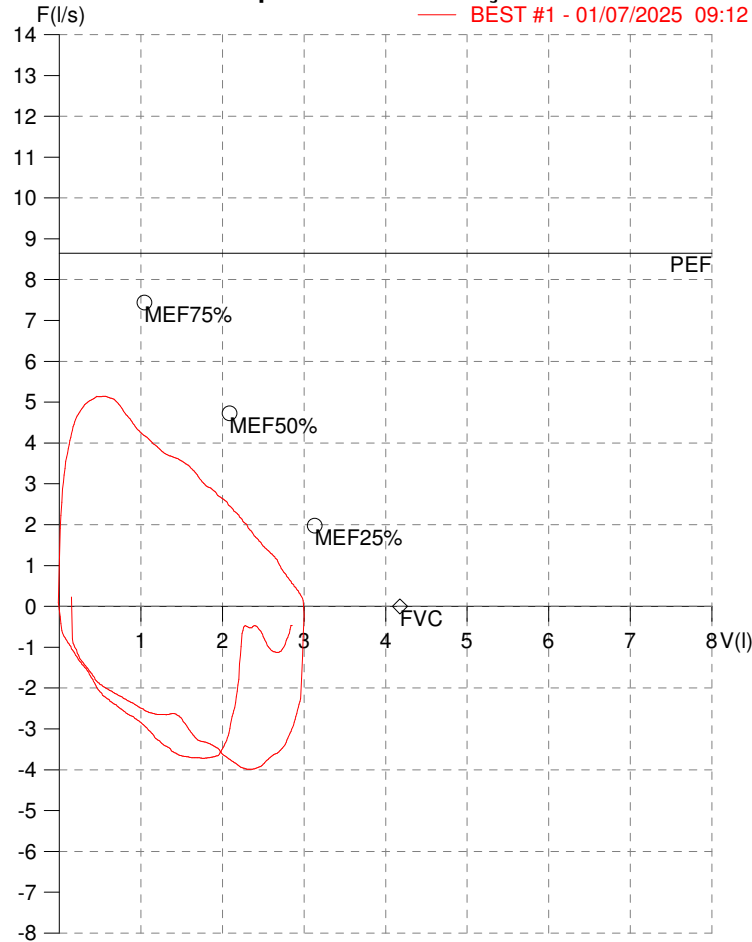
Modelo do Audiometro :AVS500 - VIBRASOM
Última Aferição :12/08/2024

HISMET - MEDICINA DO TRABALHO
AV. GENERAL MELLO, 227. POÇÃO. CUIABÁ MT
Tel. (65)3321-7051

ID: 749494
Primeiro Nome: DOUGLAS EURICO CAMPO
Sobrenome:
Data: 01/07/2025

Data de nascimento: 16/07/1986
Sexo : Macho
Peso (kg): 68.0
Altura (cm): 165.0

Capacidade Vital Forçada



| Parâmetro | UM | Descrição | Prev. | BEST#1 | % Prev. |
|-----------|---------|-----------------------------------|-------|--------|---------|
| Best FVC | l(btps) | Melhor Capacidade Vital Forçada | 4.18 | 3.03 | 72.5 |
| FVC | l(btps) | Capacidade Vital Forçada | 4.18 | 3.03 | 72.5 |
| FEV1 | l(btps) | Volume Exp Forçada em 1 seg | 3.50 | 2.80 | 80.0 |
| PEF | l/sec | Pico de Fluxo expiratório | 8.65 | 5.14 | 59.5 |
| PIF | l/sec | Pico de Fluxo Inspiratório | | 3.99 | |
| FEV1/FVC% | % | FEV1 em % da FVC | 80.4 | 92.5 | 115.1 |
| FEF25-75% | l/sec | Fluxo expiratório médio forçado | 4.27 | 3.30 | 77.2 |
| MEF75% | l/sec | Fluxo Exp Máx @ 25% FVC | 7.44 | 4.95 | 66.6 |
| MEF50% | l/sec | Fluxo Exp Máx @ 50% FVC | 4.73 | 3.58 | 75.8 |
| MEF25% | l/sec | Fluxo Exp Máx @ 75% FVC | 1.98 | 2.14 | 108.0 |
| FET100% | sec | Tempo de Expiração forçada | | 1.7 | |
| PEFr | l/min | Pico de Fluxo expiratório (l/min) | 518.8 | 308.6 | 59.5 |

Diagnóstico:
Anormalidade moderado

Impresso 01/07/2025

| | | | |
|----------------------------|--|--|---------------------|
| Cod.: 536329 | Paciente: Douglas Eurico Campos | Sexo: Masculino | Idade: 38 (A) |
| Atendido em: 01/07/2025 | Profissional Solicitante: Dr.(a) Rafael Correa da Costa | Cadastro de Pessoas Físicas: CPF: 02935753127 | Convênio: Hismet |

HEMOGRAMA

Método: Automação VIDA COUNT 860 Material: PLASMA EDTA Coletado em: 01/07/2025 Liberado em: 02/07/2025 08:58

Eritrograma

| | | Valores de Referência |
|---|-------------|-----------------------------|
| Hemácias em milhões/ mm ³: | 4,99 | 4,30 a 5,70/mm ³ |
| Hemoglobina em g/dL.....: | 15,1 | 13,5 a 17,5g/dL |
| Hematócrito em %.....: | 46,5 | 39,0 a 50,0% |
| Vol. Glob. Média em fl.....: | 93,2 | 80,0 a 95,0fl |
| Hem. Glob. Média em pg.....: | 30,3 | 26,0 a 34,0pg |
| C.H. Glob. Média em g/dL.....: | 32,5 | 31,0 a 36,0g/dL |
| RDW.....: | 14,2 | 11,0 a 15,0% |

Leucograma

| Leucócitos.....: | 4.600/mm³ | | 3.500 a 10.000/mm ³ |
|---------------------------|-----------------------------|-----------------------------|--------------------------------|
| | | % | /mm ³ |
| Neutrófilos.....: | 66,3% | 3.050/mm³ | 50 a 70 2000 a 7000 |
| Promielocitos.....: | 0,0% | 0/mm³ | 0 |
| Mielocitos.....: | 0,0% | 0/mm³ | 0 |
| Metamielocitos.....: | 0,0% | 0/mm³ | 0 |
| Bastões.....: | 0,0% | 0/mm³ | 0 a 6 0 a 600 |
| Segmentados.....: | 66,3% | 3.050/mm³ | 50 a 70 2000 a 7000 |
| Eosinófilos.....: | 1,2% | 55/mm³ | 2 a 4 80 a 600 |
| Basófilos.....: | 0,3% | 14/mm³ | 0 a 2 0 a 200 |
| Linfócitos típicos.....: | 30,5% | 1.403/mm³ | 25 a 35 1000 a 3500 |
| Linfócitos atípicos.....: | 0,0% | 0/mm³ | 0 |
| Monócitos.....: | 1,7% | 78/mm³ | 2 a 10 400 a 1000 |
| Blastos.....: | 0,0% | 0/mm³ | 0 |

Plaquetas

| | | |
|---------------------|-------------------------------|-----------------------------------|
| Plaquetas.....: | 429.000/mm³ | 150.000 a 450.000/mm ³ |
| VPM.....: | 13,6/fl | 6,7 a 10,0fl |
| Plaquetócrito.....: | 0,289% | 0,10 a 0,50% |
| PDW.....: | 9,2 | 15,0 a 17,9% |



Assinado Digitalmente



Dra. Julia Cristina da Silva
Biomédica
CRBM - 24963

A interpretação de qualquer teste com finalidade diagnóstica ou prognóstica depende de avaliação conjunta dos dados clínicos e da história médica do paciente.

Responsável Técnico: Bruno Bini Napoleão - CRBM 2121

Endereço: Av. General Vale,350, Bandeirantes.
Telefone:65-99295 3662



| | | | |
|----------------------------|---|---|---------------------|
| Cod.: 536329 | Paciente: Douglas Eurico Campos | Sexo: Masculino | Idade: 38 (A) |
| Atendido em: 01/07/2025 | Profissional Solicitante: Dr. (a) Rafael Correa da Costa | Cadastro de Pessoas Físicas: CPF: 02935753127 | Convênio: Hismet |

MANGANES NA URINA**0,4** µg/L

Método: ESPECTROMETRIA DE MASSAS COM PLASMA INDUTIVAMENTE ACOPLADO - ICP/MS Material: urina pos jornada de trabalho Coletado em: 01/07/2025 Liberado em: 05/07/2025 12:47

Valores de Referência:

Até 10,0 µg/L

"Metodologia desenvolvida e validada in house seguindo protocolos de validação nacionais e internacionais".

Resultado transcrito do Laboratório Diagnósticos do Brasil.

Histórico de Resultados

0,4 µg/L

28/06/2024

0,2 µg/L

04/12/2024

Suzane Naiara dos Santos Duarte
Biomédica
CRBM - 25964

A interpretação de qualquer teste com finalidade diagnóstica ou prognóstica depende de avaliação conjunta dos dados clínicos e da história médica do paciente.

Responsável Técnico: Bruno Bini Napoleão - CREM 2121

Endereço: Av. General Vale, 350, Bandeirantes.

Telefone: 65-99295 3662

CNES: 3055612

Protocolo:25070110242847

Data:01/07/2025

Paciente:DOUGLAS EURICO CAMPOS

Nasc.:16/07/1986 RG :-

CPF:02935753127

Exame :RX COLUNA LOMBO SACRA AP / PERFIL

Resultado

CORPOS VERTEBRAIS VISUALIZADOS COM MORFOLOGIA E TEXTURA HABITUAIS.
APÓFISES ESPINHOSAS, TRANSVERSAS E PEDÍCULOS SEM ANORMALIDADES.
TRANSIÇÃO LOMBOSSACRA DE ASPECTO NORMAL.
ESPAÇOS DISCAIS DENTRO DOS LIMITES DA NORMALIDADE.
AUSÊNCIA DE ASSIMETRIAS EVIDENTES OU ESCOLIOSE DA COLUNA.
OSTEOFITOS MARGINAIS INCIPIENTES EM CORPOS VERTEBRAIS.
LINHA DE PESO PROJETADO ANTERIOR A BASE DO SACRO.



Dr. Leandro M. Colmanetti

Médico Radiologista CRM 5995 MT RQE 4585 MT

v1.0 Chave:<http://sistema.imaggi.com.br/validar.php?chave=329188196858489451245648408934>



Protocolo:25070110185347

Data:01/07/2025

Paciente:DOUGLAS EURICO CAMPOS

Nasc.:16/07/1986 RG :-

CPF:02935753127

Exame :RX TORAX PA

Resultado

OSSOS COM MORFOLOGIA E TEXTURA NORMAIS.
MEDIASTINO CENTRADO E SEM MASSAS VISÍVEIS NA SUA TOPOGRAFIA.
HILOS E TRAMA VASCULAR PULMONAR DE ASPECTO HABITUAL.
CAMPOS PLEUROPULMONARES COM TRANSPARÊNCIA SATISFATÓRIA.
CÚPULAS DIAFRAGMÁTICAS DE CONTORNOS NÍTIDOS E SEIOS COSTOFRÊNICOS LIVRES.
ÁREA CARDÍACA NOS LIMITES DA NORMALIDADE.



Dr. Leandro M. Colmanetti

Médico Radiologista CRM 5995 MT RQE 4585 MT

v1.0 Chave:<http://sistema.imaggi.com.br/validar.php?chave=556684217602078899679761652999>

