



ATESTADO DE ACUIDADE VISUAL

CNPJ : 33006073000140 Fantasia : CERAMICA SANTO ANDRE
Razão Social : CERAMICA SANTO ANDRE LTDA
Endereço : R JOAQUIM MARTINS PEREIRA N.º 135 Complemento : QUADRA221 LOTE 98
Cidade / UF : VARZEA GRANDE / MT CEP : 78115306

Funcionário

Nome : Genesis Marcio da Cruz Silva Setor: GHE - FABRICA 06 - EMPILHADEIRA
CPF : 95130500172 Cargo: OPERADOR DE EMPILHADEIRA
RG : / Nascimento: 12/03/1983

Ficha de Acuidade Visual

Longe

Método de avaliação : Escala Optométrica de Snellen

SEM CORREÇÃO

OD: 20/10

OE: 20/10

COM CORREÇÃO

OD: /

OE: /

Perto

Método de avaliação : Tabela de Jaeger

CORREÇÃO : NÃO

RESULTADO OLHO DIREITO : J1

RESULTADO OLHO ESQUERDO : J1

Teste Cromático

Visão Cromatica: NORMAL

Usa lente/óculos: Não

Resultado: NORMAL

Cuiabá 2 de julho de 2025

Dr. João Batista de Almeida
Médico
CRM-MT 15709

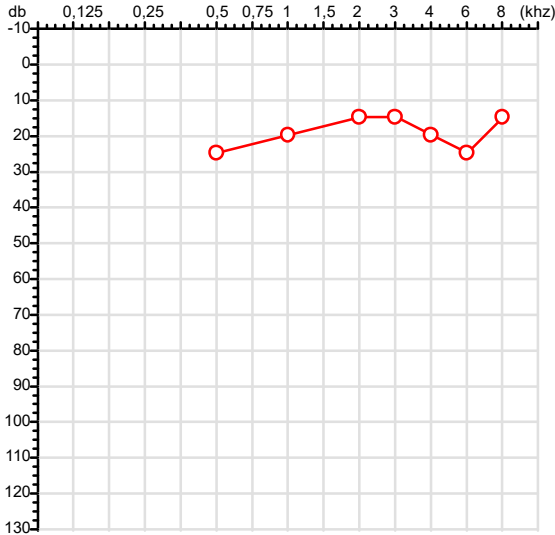
Dr. João Batista de Almeida Junior

CRM-MT 15709

Autenticação Assinatura :4D220110896BB6EC7A2C3AB89DBC4D6
Para validar a assinatura : <https://sistema.hismet.com.br/validacao.php>

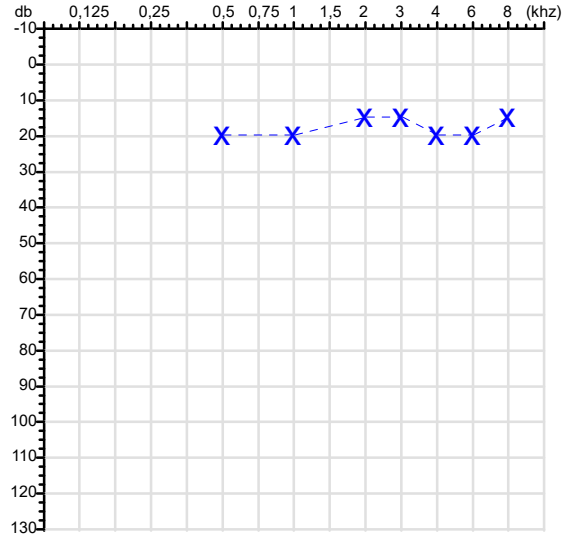
CPF :951.305.001-72	Paciente :Genesis Marcio da Cruz Silva	RG :/
CNPJ :33.006.073/0001-40	Razão :CERAMICA SANTO ANDRE LTDA	
Nascimento :12/03/1983	Idade : 42 anos	
Motivo :Admissional	Setor :GHE - FABRICA 06 - EMPILHADEIRA	
Reposuo :14h	Função :OPERADOR DE EMPILHADEIRA	
Data do Exame : 02/07/2025		

Orelha Direita



Audiometria

Orelha Esquerda



Aérea

Khz	0,25	0,5	1	2	3	4	6	8
OD db	NDG	25	20	15	15	20	25	15

Khz	0,25	0,5	1	2	3	4	6	8
OE db	NDG	20	20	15	15	20	20	15

Ossea

Khz	0,25	0,5	1	2	3	4	6
OD db	NDG	NDG	NDG	NDG	NDG	NDG	NDG

Khz	0,25	0,5	1	2	3	4	6
OE db	NDG	NDG	NDG	NDG	NDG	NDG	NDG

Médias Tritonais

Khz	0,5	1	2	=	3	4	6	=
OD db	25	20	15	20	15	20	25	20

Khz	0,5	1	2	=	3	4	6	=
OE db	20	20	15	18	15	20	20	18

Laudo Clínico OD

Audição normal

Laudo Clínico OE

Audição normal

Classificações: tipo de perda auditiva (Silman e Silvermam - 1997), grau de perda auditiva média 500khz, 1000khz e 2000khz (Lloyd e Kaplan - 1978) e configuração audiométrica (Silman e Silverman - 1997 - adaptada de Carhart, 1945 e Lloyd e Kaplan, 1978)

Classificações: tipo de perda auditiva (Silman e Silvermam - 1997), grau de perda auditiva média 500khz, 1000khz e 2000khz (Lloyd e Kaplan - 1978) e configuração audiométrica (Silman e Silverman - 1997 - adaptada de Carhart, 1945 e Lloyd e Kaplan, 1978)

Emanuel Sempio
Fonoaudiólogo
Audiologia Clínica e Ocupacional
CRFa 5-5297-8

Emanuel Sempio
Fonoaudiólogo
CRFa 5 - 5297 - 8

Assinatura eletrônica :BE0CDFC81107091A3BC3F437A382EE77
Para validar a assinatura : <https://sistema.hismet.com.br/validacao.php>

Genesis Marcio da Cruz Silva
** Assinado por biometria **

Modelo do Audiometro :AVS500 - VIBRASOM
Última Aferição :12/08/2024

Protocolo:25070209405746

Data:02/07/2025

Paciente:GENESIS MARCIO DA CRUZ SILVA

Nasc.:12/03/1983 RG :-

CPF:95130500172

Exame :ELETROCARDIOGRAMA ECG

Resultado

FC = 54BPM (VARIA DE DE 50 A 100BPM, DE ACORDO COM AS ÚLTIMAS DIRETRIZES DE ECG DA SBC).

P-R = 0,12S (NORMAL = 0,10 A 0,20S), P SINUSAL (ONDA P SINUSAL SE POSITIVA E, D1, D2, D3, AVF).

QRS = 0,08S (NORMAL = 0,07 A 0,11S) OBS: Q PATOLÓGICA SE AMPLITUDE FOR PELO MENOS 25% DA ONDA R.

RITMO SINUSAL.

SÂQRS = +60° (NORMAL = 0 A 90°, ALGUNS AUTORES CONSIDERAM NORMAL = -30 A +110°).

Impressão diagnóstica

DENTRO DOS PARÂMETROS NORMAIS.

DRA. JAMILA LEITE XAVIER

Cardiologista CRM MT 6422 RQE 4016 MT

Dr.ª Jamila L. Xavier

v1.0 Chave:<http://sistema.imaggi.com.br/validar.php?chave=86789078277935085224665785762>

CRM-MT 6422

AV. GENERAL MELLO, 227 - POÇÃO - CEP 78015-300 - CUIABÁ - MT

FONE: (65) 3055-2051 - IMAGGI@IMAGGI.COM.BR



Protocolo:25070209573046

Data:02/07/2025

Paciente:GENESIS MARCIO DA CRUZ SILVA

Nasc.:12/03/1983 RG :-

CPF:95130500172

Exame :ELETROENCEFALOGRAMA CLINICO

Resultado

A ATIVIDADE ELÉTRICA CEREBRAL DE REPOUSO MOSTROU-SE SIMÉTRICA ENTRE ÁREAS HOMÓLOGAS, ORGANIZADA, CONSTITUÍDA POR UM RITMO ALFA DOMINANTE,09-10HZ DE MÉDIA AMPLITUDE, COM PREDOMÍNIO NAS REGIÕES POSTERIO.
AUSÊNCIA DE ATIVIDADE EPILEPTIFORME.
DURANTE TODO O DECORRER DO EXAME, MESMO COM A ATIVAÇÃO PELA HIPERPNÉIA, NÃO FORAM REGISTRADOS GRAFOELEMENTOS PATOLÓGICOS.
ELETROENCEFALOGRAMA DIGITAL, REALIZADO DURANTE VIGÍLIA, EM CONDIÇÕES TÉCNICAS SATISFATÓRIAS.

Impressão diagnóstica

DENTRO DOS PARÂMETROS NORMAIS.

DR. CESAR ANDROLAGE
Neurologista CRM 7432 MT RQE 4011 MT
CRM: MT 7432

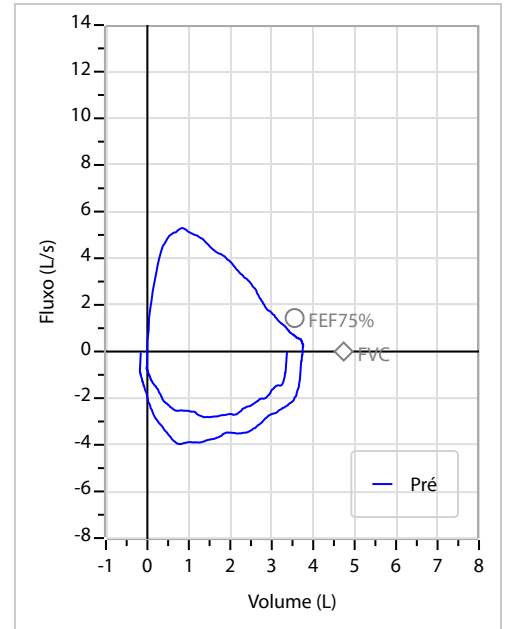
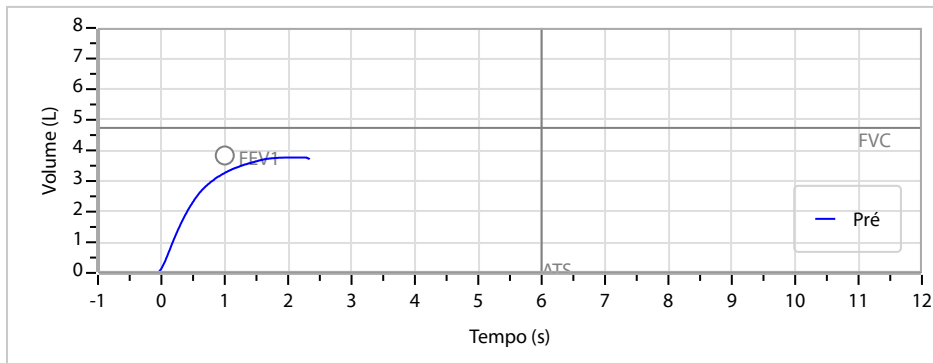
v1.0 Chave:<http://sistema.imaggi.com.br/validar.php?chave=896748590964110748066489613252>



Nome	GENESIS MARCIO DA CRUZ SILVA		ID1	749796	Sexo	Masculino	Idade	42,3	Peso (kg)	86,00	Altura (cm)	177,0	
Agrupamento	--	D.O.B.	12/03/1983	ID2	--	BMI (kg/m ²)	27,5	Fumante	Não	Anos de Tabag...	--	Cig/Dia	--
Técnico	--	Médico	--	Classe 2	--	Etnia	Outros/Não Especificado						

CAPACIDADE VITAL FORÇADA	Imprimir Resultado dos testes	Definir previsão	Posição do Teste
	09:05	GLI	SENTADO

	Meas.	Pred	% Pred	z score
FVC	L 3,78	4,74	80	
FEV1	L 3,25	3,83	85	
FEV1/FVC%	% 86,0	81,2	106	
FEV1/Vcmax%	% 86,0	81,2	106	



Interpretação

O indivíduo tem uma relação FEV1/FVC% de 86,0% que está dentro do limite normal e um valor FVC de 3,78 L que está abaixo de LLN. Os resultados do teste indicam uma POSSÍVEL RESTRIÇÃO.

Assinatura: _____

Cod.: 536712	Paciente: Genesis Marcio da Cruz Silva	Sexo: Masculino	Idade: 42 (A)
Atendido em: 02/07/2025	Profissional Solicitante: Dr.(a) Rafael Correa da Costa	Cadastro de Pessoas Físicas: CPF: 95130500172	Convênio: Hismet

GLICOSE EM JEJUM

79 mg/dL

Método: Enzimático Colorimétrico Material: Soro Coletado em: 02/07/2025 Liberado em: 02/07/2025 17:00

Valores de Referência:

70 a 99 mg/dL

Histórico de Resultados

87 mg/dL

10/07/2023



Assinado Digitalmente



Leticia Rodrigues Souza
Biomédica
CRBM 25498

A interpretação de qualquer teste com finalidade diagnóstica ou prognóstica depende de avaliação conjunta dos dados clínicos e da história médica do paciente.

Responsável Técnico: Bruno Bini Napoleão - CRBM 2121

Endereço: Av. General Vale,350, Bandeirantes.
Telefone:65-99295 3662

Cod.: 536712	Paciente: Genesis Marcio da Cruz Silva	Sexo: Masculino	Idade: 42 (A)
Atendido em: 02/07/2025	Profissional Solicitante: Dr.(a) Rafael Correa da Costa	Cadastro de Pessoas Físicas: CPF: 95130500172	Convênio: Hismet

HEMOGRAMA

Método: Automação VIDA COUNT 860 Material: PLASMA EDTA Coletado em: 02/07/2025 Liberado em: 03/07/2025 11:23

Eritrograma

		Valores de Referência
Hemácias em milhões/ mm ³:	6,02	4,30 a 5,70/mm ³
Hemoglobina em g/dL.....:	18,4	13,5 a 17,5g/dL
Hematócrito em %.....:	58,4	39,0 a 50,0%
Vol. Glob. Média em fl.....:	97,0	80,0 a 95,0fl
Hem. Glob. Média em pg.....:	30,6	26,0 a 34,0pg
C.H. Glob. Média em g/dL.....:	31,5	31,0 a 36,0g/dL
RDW.....:	16,8	11,0 a 15,0%

Leucograma

Leucócitos.....:	7.800/mm ³		3.500 a 10.000/mm ³
		%	/mm ³
Neutrófilos.....:	60,2%	4.696/mm³	50 a 70 2000 a 7000
Promielocitos.....:	0,0%	0/mm³	0 0
Mielocitos.....:	0,0%	0/mm³	0 0
Metamielocitos.....:	0,0%	0/mm³	0 0
Bastões.....:	0,0%	0/mm³	0 a 6 0 a 600
Segmentados.....:	60,2%	4.696/mm³	50 a 70 2000 a 7000
Eosinófilos.....:	2,8%	218/mm³	2 a 4 80 a 600
Basófilos.....:	0,3%	23/mm³	0 a 2 0 a 200
Linfócitos típicos.....:	33,2%	2.590/mm³	25 a 35 1000 a 3500
Linfócitos atípicos.....:	0,0%	0/mm³	0 0
Monócitos.....:	3,5%	273/mm³	2 a 10 400 a 1000
Blastos.....:	0,0%	0/mm³	0 0

Plaquetas

Plaquetas.....:	322.000/mm³	150.000 a 450.000/mm ³
VPM.....:	8,2/fl	6,7 a 10,0fl
Plaquetócrito.....:	0,150%	0,10 a 0,50%
PDW.....:	16,1	15,0 a 17,9%



Assinado Digitalmente



Dr. Bruno Bini Napoleão
Biomédico
CRBM - 2121

A interpretação de qualquer teste com finalidade diagnóstica ou prognóstica depende de avaliação conjunta dos dados clínicos e da história médica do paciente.

Responsável Técnico: Bruno Bini Napoleão - CRBM 2121

Endereço: Av. General Vale, 350, Bandeirantes.
Telefone: 65-99295 3662

Protocolo:25070210144647

Data:02/07/2025

Paciente:GENESIS MARCIO DA CRUZ SILVA

Nasc.:12/03/1983 RG :-

CPF:95130500172

Exame :RX COLUNA LOMBO SACRA AP / PERFIL

Resultado

CORPOS VERTEBRAIS VISUALIZADOS COM MORFOLOGIA E TEXTURA HABITUAIS.
APÓFISES ESPINHOSAS, TRANSVERSAS E PEDÍCULOS SEM ANORMALIDADES.
TRANSIÇÃO LOMBOSSACRA DE ASPECTO NORMAL.
OSTEOFITOS MARGINAIS INCIPIENTES EM CORPOS VERTEBRAIS.
LINHA DE PESO PROJETADO ANTERIOR A BASE DO SACRO.
ASSIMETRIA DO EIXO LONGITUDINAL DA COLUNA LOMBAR COM CONVEXIDADE à ESQUERDA
REDUÇÃO DO ESPAÇO DISCAL NO NÍVEL L3-L4, COM OSTEOFITOS MARGINAIS ADJACENTES.
DEMAIS ESPAÇOS DISCAIS DENTRO DOS LIMITES DA NORMALIDADE.



Dr. Leandro M. Colmanetti

Médico Radiologista CRM 5995 MT RQE 4585 MT

v1.0 Chave:<http://sistema.imaggi.com.br/validar.php?chave=446449821473131311022767712489>

