



ATESTADO DE ACUIDADE VISUAL

CNPJ : 56872925191 Fantasia : JUDINEY CARVALHO DE SOUZA
Razão Social : JUDINEY CARVALHO DE SOUZA
Endereço : BR 364 KM 389 A DIR. 26 KM N.º S/N Complemento :
Cidade / UF : SANTO ANTÔNIO DO LEVERGER / MT CEP : 78180000

Funcionário

Nome : Alvaro Soares Duarte Setor: FAZENDA
CPF : 77567960125 Cargo: OPERADOR DE MAQUINAS
RG : 74353 / MTE MT Nascimento: 24/07/1975

Ficha de Acuidade Visual

Longe

Método de avaliação : Escala Optométrica de Snellen

SEM CORREÇÃO

OD: 20/10

OE: 20/10

COM CORREÇÃO

OD: /

OE: /

Perto

Método de avaliação : Tabela de Jaeger

CORREÇÃO : NÃO

RESULTADO OLHO DIREITO : J1

RESULTADO OLHO ESQUERDO : J1

Teste Cromático

Visão Cromatica: NORMAL

Usa lente/óculos: Não

Resultado: NORMAL

Cuiabá 8 de julho de 2025

Dr. João Batista de Almeida
Médico
CRM-MT 15709

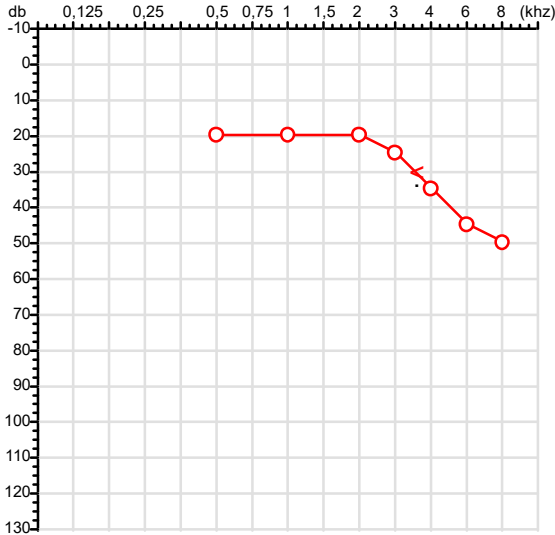
Dr. João Batista de Almeida Junior

CRM-MT 15709

Autenticação Assinatura :C1544C49701FECE788D1DDA94B37D98E
Para validar a assinatura : <https://sistema.hismet.com.br/validacao.php>

CPF :775.679.601-25	Paciente :Alvaro Soares Duarte	RG :74353/MTE MT
CPF :568.729.251-91	Empregador :JUDINEY CARVALHO DE SOUZA	
Nascimento :24/07/1975	Idade : 49 anos	
Motivo :Periódico	Setor :FAZENDA	
Reposuo :14h	Função :OPERADOR DE MAQUINAS	
Data do Exame : 08/07/2025		

Orelha Direita



Aérea

Khz	0,25	0,5	1	2	3	4	6	8
OD db	NDG	20	20	20	25	35	45	50

Ossea

Khz	0,25	0,5	1	2	3	4	6
OD db	NDG	NDG	NDG	NDG	NDG	30	NDG

Médias Tritonais

Khz	0,5	1	2	=	3	4	6	=
OD db	20	20	20	20	25	35	45	35

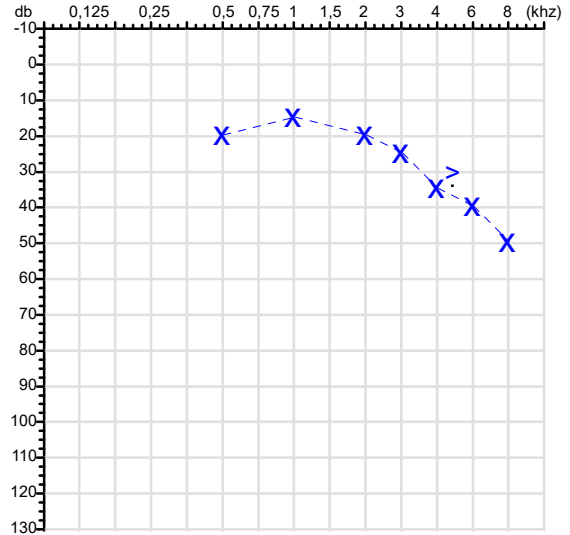
Laudo Clínico OD

Alteração auditiva neurossensorial com configuração descendente leve

Classificações: tipo de perda auditiva (Silman e Silvermam - 1997), grau de perda auditiva média 500khz, 1000khz e 2000khz (Lloyd e Kaplan - 1978) e configuração audiométrica (Silman e Silverman - 1997 - adaptada de Carhart, 1945 e Lloyd e Kaplan, 1978)

Audiometria

Orelha Esquerda



Khz	0,25	0,5	1	2	3	4	6	8
OE db	NDG	20	15	20	25	35	40	50

Khz	0,25	0,5	1	2	3	4	6
OE db	NDG	NDG	NDG	NDG	NDG	30	NDG

Khz	0,5	1	2	=	3	4	6	=
OE db	20	15	20	18	25	35	40	33

Laudo Clínico OE

Alteração auditiva neurossensorial com configuração descendente leve

Classificações: tipo de perda auditiva (Silman e Silvermam - 1997), grau de perda auditiva média 500khz, 1000khz e 2000khz (Lloyd e Kaplan - 1978) e configuração audiométrica (Silman e Silverman - 1997 - adaptada de Carhart, 1945 e Lloyd e Kaplan, 1978)

Emanuel Sempio
Fonoaudiólogo
Audiologia Clínica e Ocupacional
CRFa/ 5-5297-8

Emanuel Sempio
Fonoaudiólogo
CRFa 5 - 5297 - 8

Assinatura eletrônica :940D3195B6E1120D58FEABD7B95DB52B

Para validar a assinatura : <https://sistema.hismet.com.br/validacao.php>

Alvaro Soares Duarte

** Assinado por biometria **

Modelo do Audiometro :AVS500 - VIBRASOM

Última Aferição :12/08/2024

Protocolo:25070810184548

Data:08/07/2025

Paciente:ALVARO SOARES DUARTE

Nasc.:24/07/1975 RG :74353-MTE MT

CPF:77567960125

Exame :ELETROCARDIOGRAMA ECG

Resultado

FC = 58BPM (VARIA DE DE 50 A 100BPM, DE ACORDO COM AS ÚLTIMAS DIRETRIZES DE ECG DA SBC).

P-R = 0,12S (NORMAL = 0,10 A 0,20S), P SINUSAL (ONDA P SINUSAL SE POSITIVA E, D1, D2, D3, AVF).

QRS = 0,08S (NORMAL = 0,07 A 0,11S) OBS: Q PATOLÓGICA SE AMPLITUDE FOR PELO MENOS 25% DA ONDA R.

RITMO SINUSAL.

SÂQRS = +60° (NORMAL = 0 A 90°, ALGUNS AUTORES CONSIDERAM NORMAL = -30 A +110°).

Impressão diagnóstica

DENTRO DOS PARÂMETROS NORMAIS.

DRA. JAMILA LEITE XAVIER

Cardiologista CRM MT 6422 RQE 4016 MT

Dr.ª Jamila L. Xavier

v1.0 Chave:<http://sistema.imaggi.com.br/validar.php?chave=565670824072025048741046570190>

CRM-MT 6422

AV. GENERAL MELLO, 227 - POÇÃO - CEP 78015-300 - CUIABÁ - MT

FONE: (65) 3055-2051 - IMAGGI@IMAGGI.COM.BR

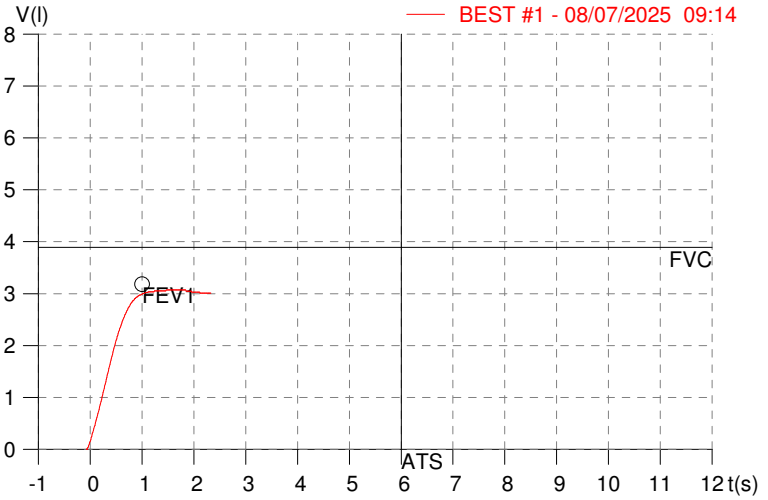
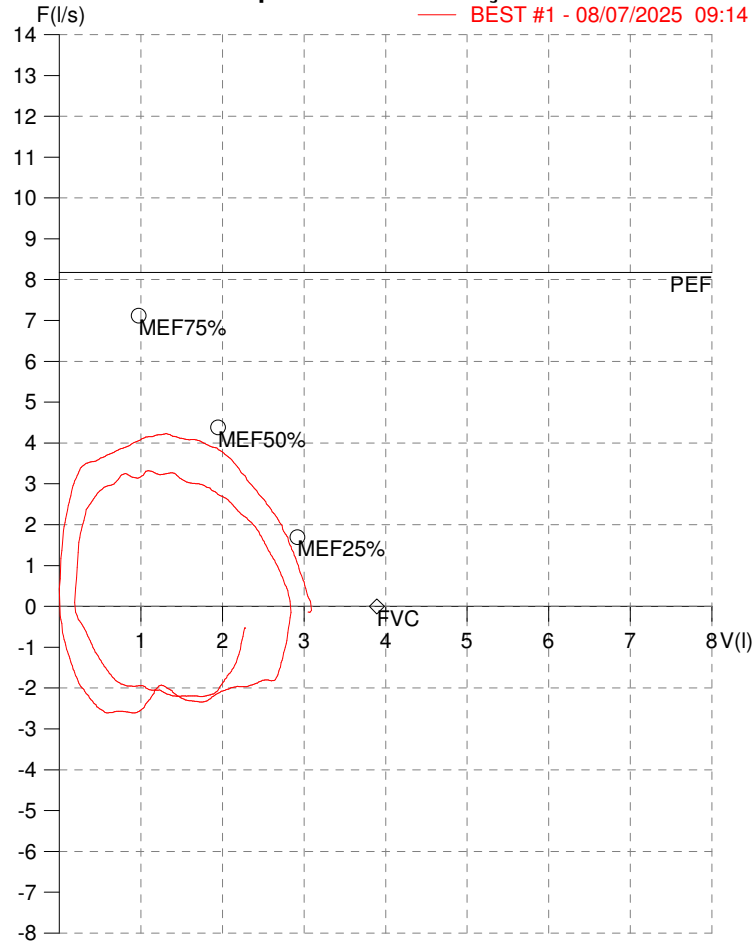


HISMET - MEDICINA DO TRABALHO
AV. GENERAL MELLO, 227. POÇÃO. CUIABÁ MT
Tel. (65)3321-7051

ID: 751065
Primeiro Nome: ALVARO SOARES DUARTE
Sobrenome:
Data: 08/07/2025

Data de nascimento: 24/07/1975
Sexo : Macho
Peso (kg): 65.0
Altura (cm): 165.0

Capacidade Vital Forçada



Parâmetro	UM	Descrição	Prev.	BEST#1	% Prev.
Best FVC	l(btps)	Melhor Capacidade Vital Forçada	3.89	3.10	79.7
FVC	l(btps)	Capacidade Vital Forçada	3.89	3.10	79.7
FEV1	l(btps)	Volume Exp Forçada em 1 seg	3.18	3.02	94.8
PEF	l/sec	Pico de Fluxo expiratório	8.17	4.23	51.7
FEV1/FVC%	%	FEV1 em % da FVC	78.4	97.4	124.2
FEF25-75%	l/sec	Fluxo expiratório médio forçado	3.79	3.91	103.1
MEF75%	l/sec	Fluxo Exp Máx @ 25% FVC	7.12	3.88	54.4
MEF50%	l/sec	Fluxo Exp Máx @ 50% FVC	4.38	4.08	93.1
MEF25%	l/sec	Fluxo Exp Máx @ 75% FVC	1.69	3.10	183.2
FET100%	sec	Tempo de Expiração forçada		1.5	
PEFr	l/min	Pico de Fluxo expiratório (l/min)	490.4	253.7	51.7

Diagnóstico:

Anormalidade moderado

Impresso 08/07/2025

Cod.: 537693	Paciente: Alvaro Soares Duarte	Sexo: Masculino	Idade: 49 (A)
Atendido em: 08/07/2025	Profissional Solicitante: Dr.(a) Rafael Correa da Costa	Cadastro de Pessoas Físicas: CPF: 77567960125	Convênio: Hismet

GLICOSE EM JEJUM

92 mg/dL

Método: Enzimático Colorimétrico Material: Soro Coletado em: 08/07/2025 Liberado em: 08/07/2025 12:50

Valores de Referência:
70 a 99 mg/dL



Assinado Digitalmente



Dra. Julia Cristina da Silva
Biomédica
CRBM - 24963

A interpretação de qualquer teste com finalidade diagnóstica ou prognóstica depende de avaliação conjunta dos dados clínicos e da história médica do paciente.

Responsável Técnico: Bruno Bini Napoleão - CRBM 2121

Endereço: Av. General Vale,350, Bandeirantes.
Telefone:65-99295 3662