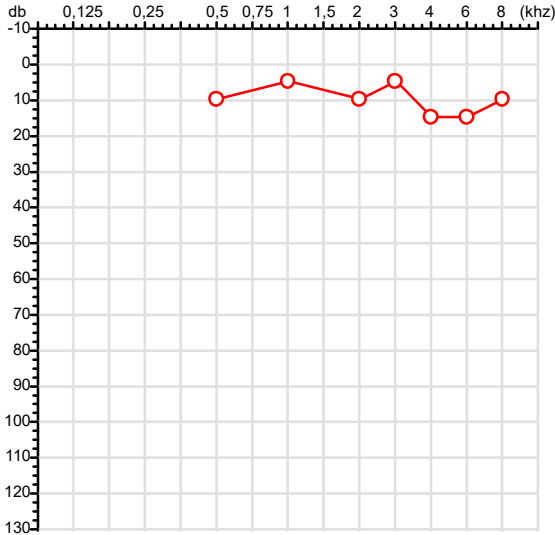


Exame n.º :751276

CPF :038.547.821-60 Paciente :Fatima Greice Fernandes de Almeida RG :18648207/SESP MT
 CNPJ :05.111.062/0001-94 Razão :PANTANEIRA INDUSTRIA E COMERCIO DE CARNES E DERIVADOS LTDA
 Nascimento :20/10/1990 Idade : 34 anos
 Motivo :Mudança de Riscos Ocupacionais : DESOSSA (DESOSSADOR, BALANCEIRO, LIDER E REFILADOR)
 Repouso :14h Função :REFILADOR I
 Data do Exame : 08/07/2025

Orelha Direita



Aérea

Khz	0,25	0,5	1	2	3	4	6	8
OD db	NDG	10	5	10	5	15	15	10

Óssea

Khz	0,25	0,5	1	2	3	4	6
OD db	NDG	NDG	NDG	NDG	NDG	NDG	NDG

Médias Tritonais

Khz	0,5	1	2	=	3	4	6	=
OD db	10	5	10	8	5	15	15	12

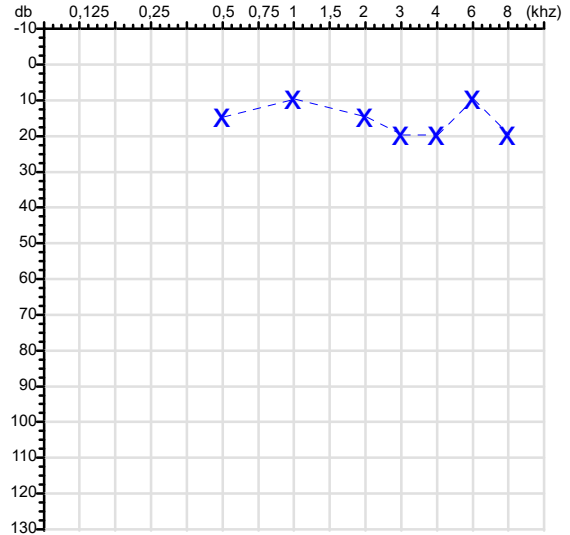
Laudo Clínico OD

Audição normal

Classificações: tipo de perda auditiva (Silman e Silvermam - 1997), grau de perda auditiva média 500khz, 1000khz e 2000khz (Lloyd e Kaplan - 1978) e configuração audiométrica (Silman e Silverman - 1997 - adaptada de Carhart, 1945 e Lloyd e Kaplan, 1978)

Audiometria

Orelha Esquerda



Khz	0,25	0,5	1	2	3	4	6	8
OE db	NDG	15	10	15	20	20	10	20


Khz	0,25	0,5	1	2	3	4	6
OE db	NDG	NDG	NDG	NDG	NDG	NDG	NDG

Khz	0,5	1	2	=	3	4	6	=
OE db	15	10	15	13	20	20	10	17

Laudo Clínico OE

Audição normal

Classificações: tipo de perda auditiva (Silman e Silvermam - 1997), grau de perda auditiva média 500khz, 1000khz e 2000khz (Lloyd e Kaplan - 1978) e configuração audiométrica (Silman e Silverman - 1997 - adaptada de Carhart, 1945 e Lloyd e Kaplan, 1978)



Dra. Carolina Vieira Ormonde
Médica
CRM-MT 13330

Assinatura eletrônica :5E24E4F9CFF35AC363B66BA17CE81AEB
 Para validar a assinatura : <https://sistema.hismet.com.br/validacao.php>

Fatima Greice Fernandes de Almeida
 ** Assinado por biometria **

Modelo do Audiometro :AS-60 - AUDITEC
 Última Aferição :12/08/2024



Cod.: 537816	Paciente: Fatima Greice Fernandes de Almeida	Sexo: Feminino	Idade: 34 (A)
Atendido em: 08/07/2025	Profissional Solicitante: Dr.(a) Rafael Correa da Costa	Cadastro de Pessoas Físicas: CPF: 03854782160	Convênio: Hismet

HEMOGRAMA

Método: Automação VIDA COUNT 860 Material: PLASMA EDTA Coletado em: 08/07/2025 Liberado em: 09/07/2025 10:36

Eritrograma

		Valores de Referência
Hemácias em milhões/ mm ³	3,91	3,9 a 5,0/mm ³
Hemoglobina em g/dL.....	12,1	11,5 a 15,5g/dL
Hematócrito em %.....	36,5	35,0 a 45,0%
Vol. Glob. Média em fl.....	93,4	80,0 a 96,0fl
Hem. Glob. Média em pg.....	30,9	26,0 a 34,0pg
C.H. Glob. Média em g/dL.....	33,2	31,0 a 36,0g/dL
RDW.....	12,9	11,0 a 15,0%

Leucograma

Leucócitos.....	8.620/mm³	3.500 a 10.000/mm ³
		% /mm ³
Neutrófilos.....	62,4%	5.379/mm³ 50 a 70 2000 a 7000
Promielocitos.....	0,0%	0/mm³ 0 0
Mielocitos.....	0,0%	0/mm³ 0 0
Metamielocitos.....	0,0%	0/mm³ 0 0
Bastões.....	0,0%	0/mm³ 0 a 6 0 a 600
Segmentados.....	62,4%	5.379/mm³ 50 a 70 2000 a 7000
Eosinófilos.....	4,3%	371/mm³ 2 a 4 80 a 600
Basófilos.....	0,3%	26/mm³ 0 a 2 0 a 200
Linfócitos típicos....	27,0%	2.327/mm³ 25 a 35 1000 a 3500
Linfócitos atípicos...	0,0%	0/mm³ 0 0
Monócitos.....	6,0%	517/mm³ 2 a 10 400 a 1000
Blastos.....	0,0%	0/mm³ 0 0

Plaquetas

Plaquetas.....	253.000/mm³	150.000 a 450.000/mm ³
VPM.....	10,4/fl	6,7 a 10,0
Plaquetócrito.....	1,00%	0,10 a 0,50%
PDW.....	16,5	15,0 a 17,9%

Dra. Julia Cristina da Silva
Biomédica
CRBM - 24963