



ATESTADO DE ACUIDADE VISUAL

CNPJ : 24053106000111 Fantasia : PACTUS TRANSPORTES
Razão Social : PACTUS TRANSPORTES LTDA
Endereço : AV HISTORIADOR RUBENS DE MENDONÇA N.º 1894 Complemento : EDIF EMPRESARIAL MARUANA SALA 1705 A 1708
Cidade / UF : CUIABÁ / MT CEP : 78050000

Funcionário

Nome : Glaucio Cardoso Dantas Setor: FROTA DE CAMINHOES
CPF : 03058236123 Cargo: MOTORISTA RODOTREM
RG : / Nascimento: 11/06/1989

Ficha de Acuidade Visual

Longe

Método de avaliação : Escala Optométrica de Snellen

SEM CORREÇÃO

OD: 20/13

OE: 20/15

COM CORREÇÃO

OD: 20/10

OE: 20/10

Perto

Método de avaliação : Tabela de Jaeger

CORREÇÃO : NÃO

RESULTADO OLHO DIREITO : J1

RESULTADO OLHO ESQUERDO : J1

Teste Cromático

Visão Cromatica: NORMAL

Usa lente/óculos: Sim

Resultado: NORMAL

Cuiabá 9 de julho de 2025

Dr. João Batista de Almeida
Médico
CRM-MT 15709

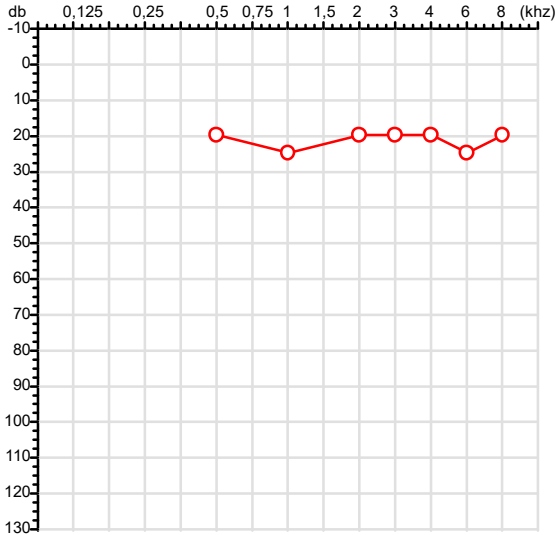
Dr. João Batista de Almeida Junior

CRM-MT 15709

Autenticação Assintatura :3615B16F9F0C12372E39CEB47CE0988A
Para validar a assinatura : <https://sistema.hismet.com.br/validacao.php>

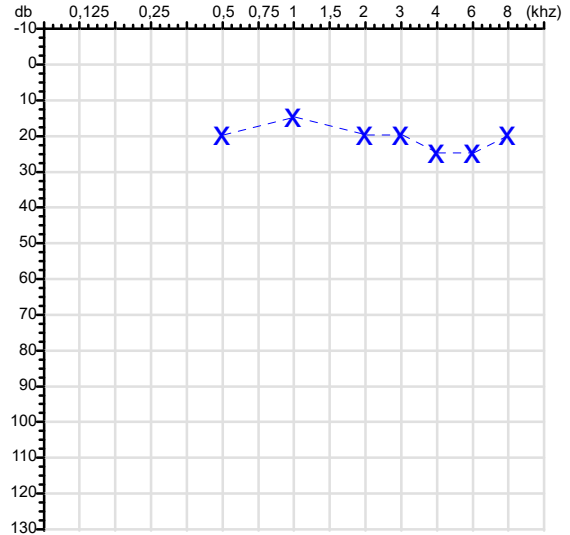
CPF :030.582.361-23	Paciente :GLAUCIO CARDOSO DANTAS	RG :/
CNPJ :24.053.106/0001-11	Razão :PACTUS TRANSPORTES LTDA	
Nascimento :11/06/1989	Idade : 36 anos	
Motivo :Admissional	Setor :FROTA DE CAMINHÕES	
Reposou :14h	Função :MOTORISTA RODOTREM	
Data do Exame : 09/07/2025		

Orelha Direita



Audiometria

Orelha Esquerda



Aérea

Khz	0,25	0,5	1	2	3	4	6	8
OD db	NDG	20	25	20	20	20	25	20

Khz	0,25	0,5	1	2	3	4	6	8
OE db	NDG	20	15	20	20	25	25	20

Ossea

Khz	0,25	0,5	1	2	3	4	6
OD db	NDG	NDG	NDG	NDG	NDG	NDG	NDG

Khz	0,25	0,5	1	2	3	4	6
OE db	NDG	NDG	NDG	NDG	NDG	NDG	NDG

Médias Tritonais

Khz	0,5	1	2	=	3	4	6	=
OD db	20	25	20	22	20	20	25	22

Khz	0,5	1	2	=	3	4	6	=
OE db	20	15	20	18	20	25	25	23

Lauda Clínico OD

Audição normal

Lauda Clínico OE

Audição normal

Classificações: tipo de perda auditiva (Silman e Silvermam - 1997), grau de perda auditiva média 500khz, 1000khz e 2000khz (Lloyd e Kaplan - 1978) e configuração audiométrica (Silman e Silverman - 1997 - adaptada de Carhart, 1945 e Lloyd e Kaplan, 1978)

Classificações: tipo de perda auditiva (Silman e Silvermam - 1997), grau de perda auditiva média 500khz, 1000khz e 2000khz (Lloyd e Kaplan - 1978) e configuração audiométrica (Silman e Silverman - 1997 - adaptada de Carhart, 1945 e Lloyd e Kaplan, 1978)

Emanuel Sempio
Fonoaudiólogo
Audiologia Clínica e Ocupacional
CRFa 5-5297-8

Emanuel Sempio
Fonoaudiólogo
CRFa 5 - 5297 - 8

Assinatura eletrônica :10D5D8C70BB9F1D58E925016DC596BD0
Para validar a assinatura : <https://sistema.hismet.com.br/validacao.php>

Glauco Cardoso Dantas

** Assinado por biometria **

Modelo do Audiometro :AVS500 - VIBRASOM
Última Aferição :12/08/2024

Protocolo:25070911015748

Data:09/07/2025

Paciente:GLAUCIO CARDOSO DANTAS

Nasc.:11/06/1989 RG :-

CPF:03058236123

Exame :ELETROCARDIOGRAMA ECG

Resultado

FC = 78BPM (VARIA DE DE 50 A 100BPM, DE ACORDO COM AS ÚLTIMAS DIRETRIZES DE ECG DA SBC).

P-R = 0,12S (NORMAL = 0,10 A 0,20S), P SINUSAL (ONDA P SINUSAL SE POSITIVA E, D1, D2, D3, AVF).

QRS = 0,08S (NORMAL = 0,07 A 0,11S) OBS: Q PATOLÓGICA SE AMPLITUDE FOR PELO MENOS 25% DA ONDA R.

QTC = 0,40S (NORMAL = 0,34 A 0,45S P/ HOMENS A 0,47S P/ MULHERES).

RITMO SINUSAL.

SÂQRS = +90° (NORMAL = 0 A 90°, ALGUNS AUTORES CONSIDERAM NORMAL = -30 A +110°).

Impressão diagnóstica

DENTRO DOS PARÂMETROS NORMAIS.

DRA. JAMILA LEITE XAVIER

Cardiologista CRM MT 6422 RQE 4016 MT

Dr.ª Jamila L. Xavier

v1.0 Chave:<http://sistema.imaggi.com.br/validar.php?chave=532948842772059018353273517240>

CRM-MT 6422

AV. GENERAL MELLO, 227 - POÇÃO - CEP 78015-300 - CUIABÁ - MT

FONE: (65) 3055-2051 - IMAGGI@IMAGGI.COM.BR



Protocolo:25070910573948

Data:09/07/2025

Paciente:GLAUCIO CARDOSO DANTAS

Nasc.:11/06/1989 RG :-

CPF:03058236123

Exame :ELETROENCEFALOGRAMA CLINICO

Resultado

A ATIVIDADE ELÉTRICA CEREBRAL DE REPOUSO MOSTROU-SE SIMÉTRICA ENTRE ÁREAS HOMÓLOGAS, ORGANIZADA, CONSTITUÍDA POR UM RITMO ALFA DOMINANTE,09-10HZ DE MÉDIA AMPLITUDE, COM PREDOMÍNIO NAS REGIÕES POSTERIO.
AUSÊNCIA DE ATIVIDADE EPILEPTIFORME.
DURANTE TODO O DECORRER DO EXAME, MESMO COM A ATIVAÇÃO PELA HIPERPNÉIA, NÃO FORAM REGISTRADOS GRAFOELEMENTOS PATOLÓGICOS.
ELETROENCEFALOGRAMA DIGITAL, REALIZADO DURANTE VIGÍLIA, EM CONDIÇÕES TÉCNICAS SATISFATÓRIAS.

Impressão diagnóstica

DENTRO DOS PARÂMETROS NORMAIS.

DR. CESAR ANDROLAGE
Neurologista CRM 7432 MT RQE 4011 MT
CRM-MT 7432

v1.0 Chave:<http://sistema.imaggi.com.br/validar.php?chave=436428528935891435438461640247>



Cod.: 538002	Paciente: Glaucio Cardoso Dantas	Sexo: Masculino	Idade: 36 (A)
Atendido em: 09/07/2025	Profissional Solicitante: Dr.(a) Rafael Correa da Costa	Cadastro de Pessoas Físicas: CPF: 03058236123	Convênio: Hismet

GLICOSE EM JEJUM

89 mg/dL

Método: Enzimático Colorimétrico Material: Soro Coletado em: 09/07/2025 Liberado em: 09/07/2025 13:49

Valores de Referência:

70 a 99 mg/dL



Assinado Digitalmente



Dra. Julia Cristina da Silva
Biomédica
CRBM - 24963

A interpretação de qualquer teste com finalidade diagnóstica ou prognóstica depende de avaliação conjunta dos dados clínicos e da história médica do paciente.

Responsável Técnico: Bruno Bini Napoleão - CRBM 2121

Endereço: Av. General Vale,350, Bandeirantes.
Telefone:65-99295 3662

Cod.: 538002	Paciente: Glaucio Cardoso Dantas	Sexo: Masculino	Idade: 36 (A)
Atendido em: 09/07/2025	Profissional Solicitante: Dr.(a) Rafael Correa da Costa	Cadastro de Pessoas Físicas: CPF: 03058236123	Convênio: Hismet

HEMOGRAMA

Método: Automação VIDA COUNT 860 Material: PLASMA EDTA Coletado em: 09/07/2025 Liberado em: 09/07/2025 16:10

Eritrograma

		Valores de Referência
Hemácias em milhões/ mm ³:	5,33	4,30 a 5,70/mm ³
Hemoglobina em g/dL.....:	15,2	13,5 a 17,5g/dL
Hematócrito em %.....:	45,6	39,0 a 50,0%
Vol. Glob. Média em fl.....:	85,6	80,0 a 95,0fl
Hem. Glob. Média em pg.....:	28,5	26,0 a 34,0pg
C.H. Glob. Média em g/dL.....:	33,3	31,0 a 36,0g/dL
RDW.....:	12,7	11,0 a 15,0%

Leucograma

Leucócitos.....:	7.410/mm³		3.500 a 10.000/mm ³
		%	/mm ³
Neutrófilos.....:	61,9%	4.587/mm³	50 a 70 2000 a 7000
Promielocitos.....:	0,0%	0/mm³	0
Mielocitos.....:	0,0%	0/mm³	0
Metamielocitos.....:	0,0%	0/mm³	0
Bastões.....:	0,0%	0/mm³	0 a 6 0 a 600
Segmentados.....:	61,9%	4.587/mm³	50 a 70 2000 a 7000
Eosinófilos.....:	1,6%	119/mm³	2 a 4 80 a 600
Basófilos.....:	0,5%	37/mm³	0 a 2 0 a 200
Linfócitos típicos.....:	29,4%	2.179/mm³	25 a 35 1000 a 3500
Linfócitos atípicos.....:	0,0%	0/mm³	0
Monócitos.....:	6,6%	489/mm³	2 a 10 400 a 1000
Blastos.....:	0,0%	0/mm³	0

Plaquetas

Plaquetas.....:	322.000/mm³	150.000 a 450.000/mm ³
VPM.....:	9,5/fl	6,7 a 10,0fl
Plaquetócrito.....:	0,360%	0,10 a 0,50%
PDW.....:	16,5	15,0 a 17,9%



Assinado Digitalmente



Dra. Julia Cristina da Silva
Biomédica
CRBM - 24963

A interpretação de qualquer teste com finalidade diagnóstica ou prognóstica depende de avaliação conjunta dos dados clínicos e da história médica do paciente.

Responsável Técnico: Bruno Bini Napoleão - CRBM 2121

Endereço: Av. General Vale,350, Bandeirantes.
Telefone:65-99295 3662

Protocolo:2507091122199

Data:09/07/2025

Paciente:GLAUCIO CARDOSO DANTAS


Nasc.:11/06/1989 RG :-

CPF:03058236123

Exame :RX COLUNA LOMBO SACRA AP / PERFIL

Resultado

CORPOS VERTEBRAIS VISUALIZADOS COM MORFOLOGIA E TEXTURA HABITUAIS.
APÓFISES ESPINHOSAS, TRANSVERSAS E PEDÍCULOS SEM ANORMALIDADES.
TRANSIÇÃO LOMBOSSACRA DE ASPECTO NORMAL.
ESPAÇOS DISCAIS DENTRO DOS LIMITES DA NORMALIDADE.
AUSÊNCIA DE ASSIMETRIAS EVIDENTES OU ESCOLIOSE DA COLUNA.
LINHA DE PESO PROJETADO ANTERIOR A BASE DO SACRO.



Dr. Leandro M. Colmanetti

Médico Radiologista CRM 5995 MT RQE 4585 MT

v1.0 Chave:<http://sistema.imaggi.com.br/validar.php?chave=836516583037473849386724148914>

