

Cod.: 538249	Paciente: Joao Carlos Maximiano Vanuchi	Sexo: Masculino	Idade: 22 (A)
Atendido em: 10/07/2025	Profissional Solicitante: Dr.(a) Rafael Correa da Costa	Cadastro de Pessoas Físicas: CPF: 07706303160	Convênio: Hismet

ACIDO MANDELICO - URINA INICIO JORNADA

Inferior a 0,05 g/g de creatinina

Método: CROMATOGRAFIA LÍQUIDA - HPLC Material: Urina pré-jornada de trabalho Coletado em: 10/07/2025 Liberado em: 16/07/2025 08:23

Valores de Referência:

* A NR-7 (2018), não estabelece valores de IBMP para Início de Jornada.

*IBMP: Índice Biológico Máximo Permitido (NR7 2018).

Na ultima atualização da NR-7 (2022), o Ácido Mandélico não está, individualmente, entre os indicadores recomendados para avaliação da exposição ao Estireno.

"Metodologia desenvolvida e validada in house seguindo protocolos de validação nacionais e internacionais."

Nota: *ATENÇÃO PARA NOVOS VALORES DE REFERÊNCIA A PARTIR DE 30/05/202

Resultado transcrito do Laboratório Diagnósticos do Brasil.

Histórico de Resultados

Inferior a 0,05 g/g de creatinina

28/06/2024



Assinado Digitalmente



Dra. Julia Cristina da Silva
Biomédica
CRBM - 24963

A interpretação de qualquer teste com finalidade diagnóstica ou prognóstica depende de avaliação conjunta dos dados clínicos e da história médica do paciente.

Responsável Técnico: Bruno Bini Napoleão - CRBM 2121

Endereço: Av. General Vale,350, Bandeirantes.
Telefone:65-99295 3662

Cod.: 538249	Paciente: Joao Carlos Maximiano Vanuchi	Sexo: Masculino	Idade: 22 (A)
Atendido em: 10/07/2025	Profissional Solicitante: Dr.(a) Rafael Correa da Costa	Cadastro de Pessoas Físicas: CPF: 07706303160	Convênio: Hismet

ACIDO METIL HIPURICO - URINA INICIO JORNADA 0,01 g/g de creatinina

Método: CROMATOGRAFIA LÍQUIDA - HPLC Material: Urinas HPLC pré jornada Coletado em: 10/07/2025 Liberado em: 15/07/2025 09:16

Valores de Referência:

* A NR-7 não estabelece valores específicos de IBE/EE para Início de Jornada.

"Metodologia desenvolvida e validada in house seguindo protocolos de validação nacionais e internacionais."

Nota: *ATENÇÃO PARA NOVOS VALORES DE REFERÊNCIA A PARTIR DE 28/12/2022

Resultado transcrito do Laboratório Diagnósticos do Brasil.

Histórico de Resultados

Inferior a 0,01 g/g de creatinina

07/12/2022

0,07 g/g de creatinina

28/06/2024



Assinado Digitalmente



Dra. Julia Cristina da Silva
Biomédica
CRBM - 24963

A interpretação de qualquer teste com finalidade diagnóstica ou prognóstica depende de avaliação conjunta dos dados clínicos e da história médica do paciente.

Responsável Técnico: Bruno Bini Napoleão - CRBM 2121

Endereço: Av. General Vale,350, Bandeirantes.
Telefone:65-99295 3662



ATESTADO DE ACUIDADE VISUAL

CNPJ : 37457942000103 Fantasia : TRAEI TRANSFORMADORES ELETRICOS
Razão Social : TRAEI TRANSFORMADORES ELETRICOS LTDA
Endereço : RUA N N.º 244 Complemento : QUADRA 17
Cidade / UF : CUIABÁ / MT CEP : 78098400

Funcionário

Nome : Joao Carlos Maximiano Vanuchi Setor: REFORMA DISTRIBUICAO - PINTURA - REFORMA
CPF : 07706303160 Cargo: PINTOR I
RG : / Nascimento: 10/09/2002

Ficha de Acuidade Visual

Longe

Método de avaliação : Escala Optométrica de Snellen

SEM CORREÇÃO

OD: 20/30

OE: 20/30

COM CORREÇÃO

OD: 20/10

OE: 20/10

Perto

Método de avaliação : Tabela de Jaeger

CORREÇÃO : NÃO

RESULTADO OLHO DIREITO : J1

RESULTADO OLHO ESQUERDO : J1

Teste Cromático

Visão Cromatica: NORMAL

Usa lente/óculos: Sim

Resultado: NORMAL

Cuiabá 10 de julho de 2025

Dr. João Batista de Almeida
Médico
CRM-MT 15709

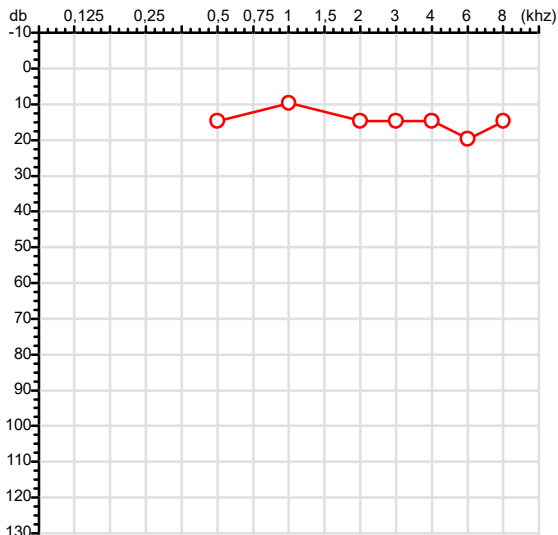
Dr. João Batista de Almeida Junior

CRM-MT 15709

Autenticação Assinatura :DB19B325AA50806BBF9613CFFDB116C3
Para validar a assinatura : <https://sistema.hismet.com.br/validacao.php>

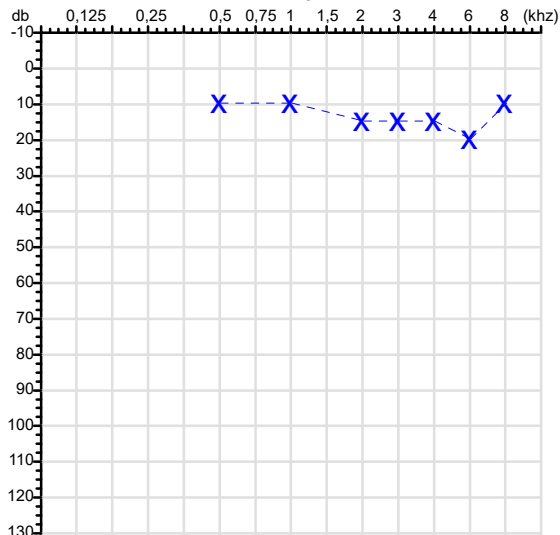
CPF :077.063.031-60	Paciente :Joao Carlos Maximiano Vanuchi	RG :/
CNPJ :37.457.942/0001-03	Razão :TRAEI TRANSFORMADORES ELETRICOS LTDA	
Nascimento :10/09/2002	Idade : 22 anos	
Motivo :Demissional	Setor :REFORMA DISTRIBUICAO - PINTURA - REFORMA	
Reposuo :14h	Função :PINTOR I	
Data do Exame : 10/07/2025		

Orelha Direita



Audiometria

Orelha Esquerda



Aérea

Khz	0,25	0,5	1	2	3	4	6	8
OD db	NDG	15	10	15	15	15	20	15

Khz	0,25	0,5	1	2	3	4	6	8
OE db	NDG	10	10	15	15	15	20	10

Ossea

Khz	0,25	0,5	1	2	3	4	6
OD db	NDG	NDG	NDG	NDG	NDG	NDG	NDG

Khz	0,25	0,5	1	2	3	4	6
OE db	NDG	NDG	NDG	NDG	NDG	NDG	NDG

Médias Tritonais

Khz	0,5	1	2	=	3	4	6	=
OD db	15	10	15	13	15	15	20	17

Khz	0,5	1	2	=	3	4	6	=
OE db	10	10	15	12	15	15	20	17

Laudo Clínico OD

Audição normal

Laudo Clínico OE

Audição normal

Classificações: tipo de perda auditiva (Silman e Silvermam - 1997), grau de perda auditiva média 500khz, 1000khz e 2000khz (Lloyd e Kaplan - 1978) e configuração audiométrica (Silman e Silverman - 1997 - adaptada de Carhart, 1945 e Lloyd e Kaplan, 1978)

Classificações: tipo de perda auditiva (Silman e Silvermam - 1997), grau de perda auditiva média 500khz, 1000khz e 2000khz (Lloyd e Kaplan - 1978) e configuração audiométrica (Silman e Silverman - 1997 - adaptada de Carhart, 1945 e Lloyd e Kaplan, 1978)

Emanuel Sempio
Fonoaudiólogo
Audiologia Clínica e Ocupacional
CRFa 5-5297-8

Emanuel Sempio
Fonoaudiólogo
CRFa 5 - 5297 - 8

Assinatura eletrônica :031B7148D5CB3850ABB808083D17E767

Para validar a assinatura : <https://sistema.hismet.com.br/validacao.php>

Joao Carlos Maximiano Vanuchi

** Assinado por biometria **

Modelo do Audiometro :AVS500 - VIBRASOM

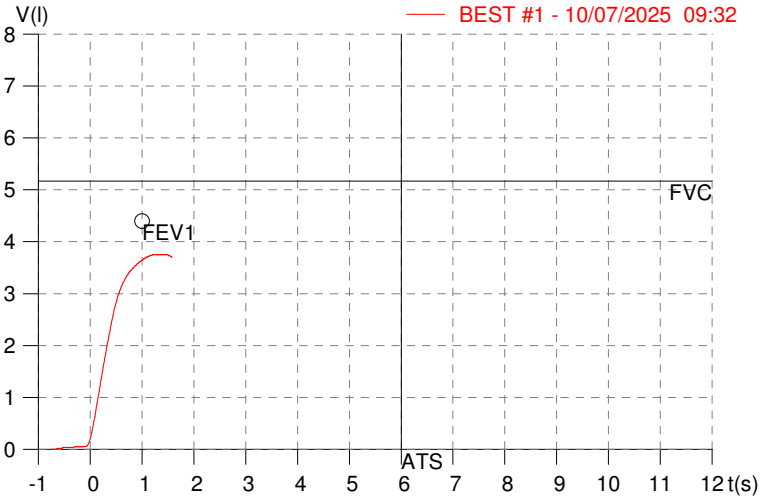
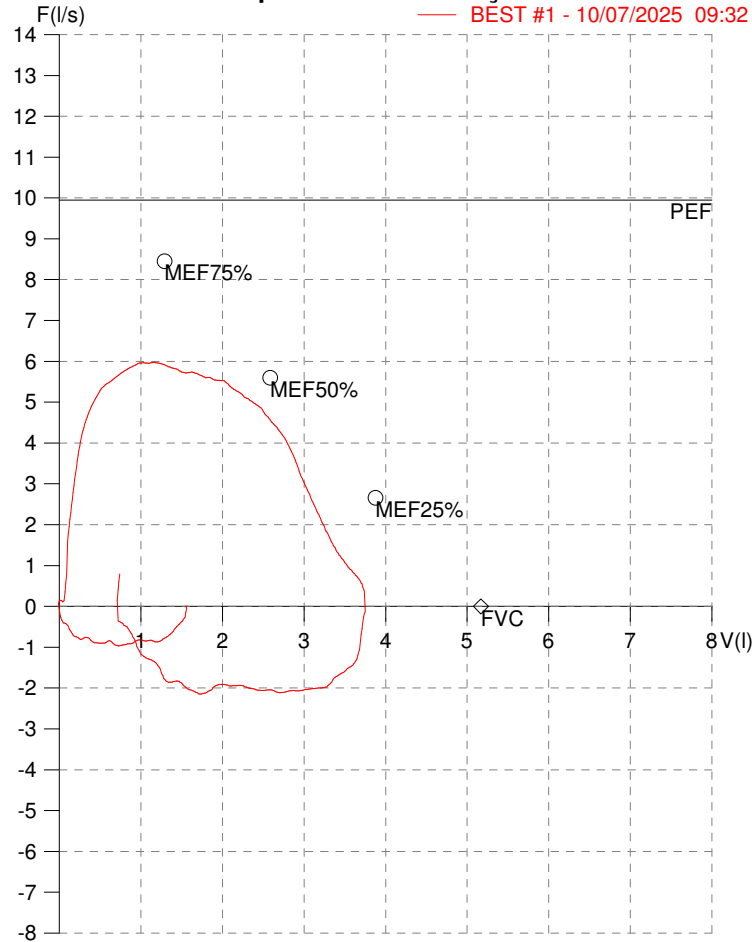
Última Aferição :12/08/2024

HISMET - MEDICINA DO TRABALHO
AV. GENERAL MELLO, 227. POÇÃO. CUIABÁ MT
Tel. (65)3321-7051

ID: 751727
Primeiro Nome: JOAO CARLOS MAXIMIAN
Sobrenome:
Data: 10/07/2025

Data de nascimento: 10/09/2002
Sexo : Macho
Peso (kg): 114.0
Altura (cm): 175.0

Capacidade Vital Forçada



Parâmetro	UM	Descrição	Prev.	BEST#1	% Prev.
Best FVC	l(btps)	Melhor Capacidade Vital Forçada	5.17	3.77	73.0
FVC	l(btps)	Capacidade Vital Forçada	5.17	3.77	73.0
FEV1	l(btps)	Volume Exp Forçada em 1 seg	4.40	3.66	83.1
PEF	l/sec	Pico de Fluxo expiratório	9.95	5.98	60.1
PIF	l/sec	Pico de Fluxo Inspiratório		2.14	
FEV1/FVC%	%	FEV1 em % da FVC	83.3	96.9	116.4
FEF25-75%	l/sec	Fluxo expiratório médio forçado	5.15	5.29	102.7
MEF75%	l/sec	Fluxo Exp Máx @ 25% FVC	8.45	5.89	69.7
MEF50%	l/sec	Fluxo Exp Máx @ 50% FVC	5.60	5.54	99.0
MEF25%	l/sec	Fluxo Exp Máx @ 75% FVC	2.66	3.94	148.4
FET100%	sec	Tempo de Expiração forçada		1.2	
PEFr	l/min	Pico de Fluxo expiratório (l/min)	596.9	358.6	60.1

Diagnóstico:

Anormalidade moderado

Impresso 10/07/2025

Cod.: 538249	Paciente: Joao Carlos Maximiano Vanuchi	Sexo: Masculino	Idade: 22 (A)
Atendido em: 10/07/2025	Profissional Solicitante: Dr.(a) Rafael Correa da Costa	Cadastro de Pessoas Físicas: CPF: 07706303160	Convênio: Hismet

HEMOGRAMA

Método: Automação VIDA COUNT 860 Material: PLASMA EDTA Coletado em: 10/07/2025 Liberado em: 11/07/2025 09:44

Eritrograma

		Valores de Referência
Hemácias em milhões/ mm ³:	4,67	4,30 a 5,70/mm ³
Hemoglobina em g/dL.....:	15,2	13,5 a 17,5g/dL
Hematócrito em %.....:	45,7	39,0 a 50,0%
Vol. Glob. Média em fl.....:	97,9	80,0 a 95,0fl
Hem. Glob. Média em pg.....:	32,5	26,0 a 34,0pg
C.H. Glob. Média em g/dL.....:	33,3	31,0 a 36,0g/dL
RDW.....:	12,3	11,0 a 15,0%

Leucograma

Leucócitos.....:	8.480/mm³		3.500 a 10.000/mm ³
		%	/mm ³
Neutrófilos.....:	50,8%	4.308/mm³	50 a 70 2000 a 7000
Promielocitos.....:	0,0%	0/mm³	0
Mielocitos.....:	0,0%	0/mm³	0
Metamielocitos.....:	0,0%	0/mm³	0
Bastões.....:	0,0%	0/mm³	0 a 6 0 a 600
Segmentados.....:	50,8%	4.308/mm³	50 a 70 2000 a 7000
Eosinófilos.....:	9,1%	772/mm³	2 a 4 80 a 600
Basófilos.....:	0,8%	68/mm³	0 a 2 0 a 200
Linfócitos típicos.....:	27,9%	2.366/mm³	25 a 35 1000 a 3500
Linfócitos atípicos.....:	0,0%	0/mm³	0
Monócitos.....:	11,4%	967/mm³	2 a 10 400 a 1000
Blastos.....:	0,0%	0/mm³	0

Plaquetas

Plaquetas.....:	245.000/mm³	150.000 a 450.000/mm ³
VPM.....:	11,1/fl	6,7 a 10,0fl
Plaquetócrito.....:	0,150%	0,10 a 0,50%
PDW.....:	15,8	15,0 a 17,9%



Assinado Digitalmente



Dra. Julia Cristina da Silva
Biomédica
CRBM - 24963

A interpretação de qualquer teste com finalidade diagnóstica ou prognóstica depende de avaliação conjunta dos dados clínicos e da história médica do paciente.

Responsável Técnico: Bruno Bini Napoleão - CRBM 2121

Endereço: Av. General Vale,350, Bandeirantes.
Telefone:65-99295 3662

Protocolo:25071010545347

Data:10/07/2025

Paciente:JOAO CARLOS MAXIMIANO VANUCHI

Nasc.:10/09/2002 RG :-

CPF:07706303160

Exame :RX COLUNA LOMBO SACRA AP / PERFIL

Resultado

CORPOS VERTEBRAIS VISUALIZADOS COM MORFOLOGIA E TEXTURA HABITUAIS.
APÓFISES ESPINHOSAS, TRANSVERSAS E PEDÍCULOS SEM ANORMALIDADES.
TRANSIÇÃO LOMBOSSACRA DE ASPECTO NORMAL.
ESPAÇOS DISCAIS DENTRO DOS LIMITES DA NORMALIDADE.
AUSÊNCIA DE ASSIMETRIAS EVIDENTES OU ESCOLIOSE DA COLUNA.
OSTEOFITOS MARGINAIS INCIPIENTES EM CORPOS VERTEBRAIS.
LINHA DE PESO PROJETADO ANTERIOR A BASE DO SACRO.



Dr. Leandro M. Colmanetti

Médico Radiologista CRM 5995 MT RQE 4585 MT

v1.0 Chave:<http://sistema.imaggi.com.br/validar.php?chave=717343155057094803069105592278>



Protocolo:25071011011047

Data:10/07/2025

Paciente:JOAO CARLOS MAXIMIANO VANUCHI

Nasc.:10/09/2002 RG :-

CPF:07706303160

Exame :RX TORAX PA

Resultado

OSSOS COM MORFOLOGIA E TEXTURA NORMAIS.
MEDIASTINO CENTRADO E SEM MASSAS VISÍVEIS NA SUA TOPOGRAFIA.
HILOS E TRAMA VASCULAR PULMONAR DE ASPECTO HABITUAL.
CAMPOS PLEUROPULMONARES COM TRANSPARÊNCIA SATISFATÓRIA.
CÚPULAS DIAFRAGMÁTICAS DE CONTORNOS NÍTIDOS E SEIOS COSTOFRÊNICOS LIVRES.
ÁREA CARDÍACA NOS LIMITES DA NORMALIDADE.



Dr. Leandro M. Colmanetti

Médico Radiologista CRM 5995 MT RQE 4585 MT

v1.0 Chave:<http://sistema.imaggi.com.br/validar.php?chave=139398059130386142199078960264>



Cod.: 538249	Paciente: Joao Carlos Maximiano Vanuchi	Sexo: Masculino	Idade: 22 (A)
Atendido em: 10/07/2025	Profissional Solicitante: Dr.(a) Rafael Correa da Costa	Cadastro de Pessoas Físicas: CPF: 07706303160	Convênio: Hismet

TOLUENO/ACIDO HIPURICO - URINA FINAL JORNA-DA **0,25 g/g de creatinina**

Método: CROMATOGRAFIA LÍQUIDA - HPLC Material: urina pos jornada de trabalho Coletado em: 10/07/2025 Liberado em: 15/07/2025 09:16

Valores de Referência:

Exposição ao Tolueno NR-7 (2018)

VR: Até 1,50 g/g de creatinina

IBMP: Até 2,50 g/g de creatinina

*VR Valor de Referência da Normalidade.

*IBMP Índice Biológico Máximo Permitido.

* A NR-7(2018), não estabelece valores de IBMP para Início de Jornada.

Na ultima atualização da NR-7(2022), o Ácido Hipúrico não está entre os indicadores recomendados para avaliação da exposição ao Tolueno. "Metodologia desenvolvida e validada in house seguindo protocolos de validação nacionais e internacionais."

Nota: *ATENÇÃO PARA NOVOS VALORES DE REFERÊNCIA A PARTIR DE 30/05/202

Resultado transcrito do Laboratório Diagnósticos do Brasil.

Histórico de Resultados

0,11 g/g de creatinina

28/06/2024



Assinado Digitalmente



Dra. Julia Cristina da Silva
Biomédica
CRBM - 24963

A interpretação de qualquer teste com finalidade diagnóstica ou prognóstica depende de avaliação conjunta dos dados clínicos e da história médica do paciente.

Responsável Técnico: Bruno Bini Napoleão - CRBM 2121

Endereço: Av. General Vale,350, Bandeirantes.
Telefone:65-99295 3662