



## ATESTADO DE ACUIDADE VISUAL

CNPJ : 08781598000105 Fantasia : LAJU CONSTRUCOES  
Razão Social : LAJU CONSTRUCOES LTDA  
Endereço : RUA VALPARAISO N.º 90 Complemento : SALA 02  
Cidade / UF : CUIABÁ / MT CEP : 78060602

### Funcionário

Nome : Tiago Rodrigues Bezerra da Silva Setor: OPERACIONAL  
CPF : 04242121105 Cargo: ARMADOR  
RG : / Nascimento: 30/09/1990

### Ficha de Acuidade Visual

#### Longe

Método de avaliação : Escala Optométrica de Snellen

##### SEM CORREÇÃO

OD: 20/10

OE: 20/50

##### COM CORREÇÃO

OD: /

OE: /

#### Perto

Método de avaliação : Tabela de Jaeger

CORREÇÃO : NÃO

RESULTADO OLHO DIREITO : J1

RESULTADO OLHO ESQUERDO : J0

#### Teste Cromático

Visão Cromatica: NORMAL

Usa lente/óculos: Não

Cuiabá 11 de julho de 2025

Resultado: NORMAL

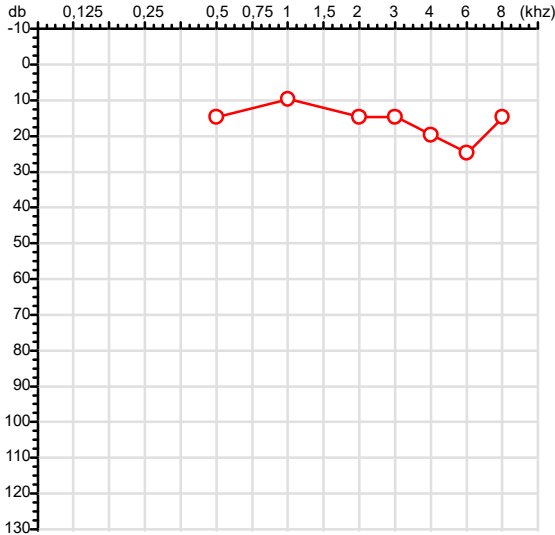
Dra Flávia Battistuz  
Médica  
CRM-MT 15749

Dra. Flavia Battistuz  
CRM-MT 15709  
NIS

Autenticação Assintatura :F00857666A188C1D9F1536B458E7985D  
Para validar a assinatura : <https://sistema.hismet.com.br/validacao.php>

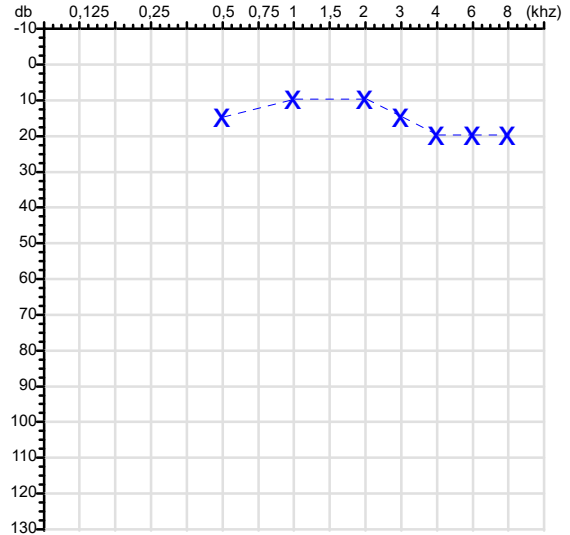
CPF :042.421.211-05	Paciente :Tiago Rodrigues Bezerra da Silva	RG :/
CNPJ :08.781.598/0001-05	Razão :LAJU CONSTRUCOES LTDA	
Nascimento :30/09/1990	Idade : 34 anos	
Motivo :Periódico	Setor :OPERACIONAL	
Reposuo :14h	Função :ARMADOR	
Data do Exame : 11/07/2025		

**Orelha Direita**



**Audiometria**

**Orelha Esquerda**



**Aérea**

Khz	0,25	0,5	1	2	3	4	6	8
OD db	NDG	15	10	15	15	20	25	15

**Ossea**

Khz	0,25	0,5	1	2	3	4	6
OD db	NDG	NDG	NDG	NDG	NDG	NDG	NDG

**Médias Tritonais**

Khz	0,5	1	2	=	3	4	6	=
OD db	15	10	15	13	15	20	25	20

**Laudo Clínico OD**

Audição normal

Classificações: tipo de perda auditiva (Silman e Silvermam - 1997), grau de perda auditiva média 500khz, 1000khz e 2000khz (Lloyd e Kaplan - 1978) e configuração audiométrica (Silman e Silverman - 1997 - adaptada de Carhart, 1945 e Lloyd e Kaplan, 1978)

Khz	0,25	0,5	1	2	3	4	6	8
OE db	NDG	15	10	10	15	20	20	20

Khz	0,25	0,5	1	2	3	4	6
OE db	NDG	NDG	NDG	NDG	NDG	NDG	NDG

Khz	0,5	1	2	=	3	4	6	=
OE db	15	10	10	12	15	20	20	18

**Laudo Clínico OE**

Audição normal

Classificações: tipo de perda auditiva (Silman e Silvermam - 1997), grau de perda auditiva média 500khz, 1000khz e 2000khz (Lloyd e Kaplan - 1978) e configuração audiométrica (Silman e Silverman - 1997 - adaptada de Carhart, 1945 e Lloyd e Kaplan, 1978)

*Emanuel Sempio*  
 Fonoaudiólogo  
 Audiologia Clínica e Ocupacional  
 CRFa/ 5-5297-8

Emanuel Sempio  
 Fonoaudiólogo  
 CRFa 5 - 5297 - 8

Assinatura eletrônica :C716101247D7D78A3D08EBA9CE1AEB68

Para validar a assinatura : <https://sistema.hismet.com.br/validacao.php>

*Tiago Rodrigues Bezerra da Silva*

\*\* Assinado por biometria \*\*

Modelo do Audiometro :AVS500 - VIBRASOM

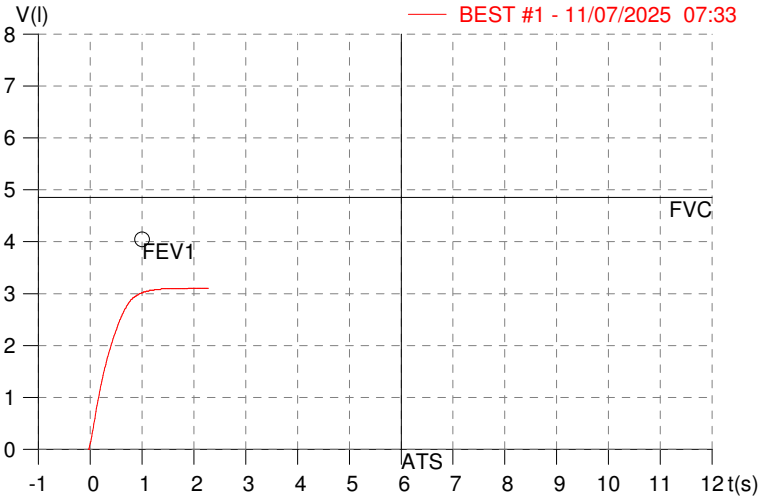
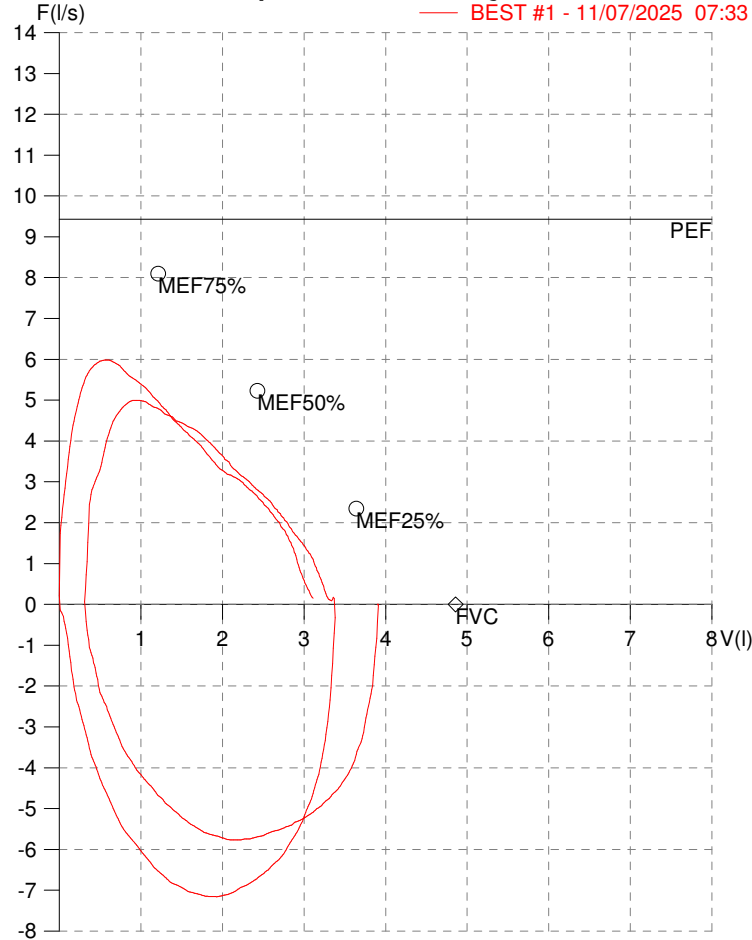
Última Aferição :12/08/2024

**HISMET - MEDICINA DO TRABALHO**  
**AV. GENERAL MELLO, 227. POÇÃO. CUIABÁ MT**  
**Tel. (65)3321-7051**

**ID:** 751930  
**Primeiro Nome:** TIAGO RODRIGUES BEZE  
**Sobrenome:**  
**Data:** 11/07/2025

**Data de nascimento:** 30/09/1990  
**Sexo :** Macho  
**Peso (kg):** 85.0  
**Altura (cm):** 175.0

**Capacidade Vital Forçada**



Parâmetro	UM	Descrição	Prev.	BEST#1	% Prev.
Best FVC	l(btps)	Melhor Capacidade Vital Forçada	4.86	3.13	64.5
FVC	l(btps)	Capacidade Vital Forçada	4.86	3.13	64.5
FEV1	l(btps)	Volume Exp Forçada em 1 seg	4.05	3.03	74.9
PEF	l/sec	Pico de Fluxo expiratório	9.43	5.98	63.4
FEV1/FVC%	%	FEV1 em % da FVC	81.1	96.7	119.3
FEF25-75%	l/sec	Fluxo expiratório médio forçado	4.63	3.97	85.7
MEF75%	l/sec	Fluxo Exp Máx @ 25% FVC	8.10	5.73	70.8
MEF50%	l/sec	Fluxo Exp Máx @ 50% FVC	5.23	4.20	80.3
MEF25%	l/sec	Fluxo Exp Máx @ 75% FVC	2.34	2.81	120.0
FET100%	sec	Tempo de Expiração forçada		1.9	
PEFr	l/min	Pico de Fluxo expiratório (l/min)	566.0	359.0	63.4

**Diagnóstico:**  
Anormalidade moderado

Impresso 11/07/2025

Protocolo:25071108365547      Data:11/07/2025  
Paciente:TIAGO RODRIGUES BEZERRA DA SILVA  
Nasc.:30/09/1990    RG :-      CPF:04242121105  
Exame :RX COLUNA LOMBO SACRA AP / PERFIL

### Resultado

CORPOS VERTEBRAIS VISUALIZADOS COM MORFOLOGIA E TEXTURA HABITUAIS.  
APÓFISES ESPINHOSAS, TRANSVERSAS E PEDÍCULOS SEM ANORMALIDADES.  
TRANSIÇÃO LOMBOSSACRA DE ASPECTO NORMAL.  
ESPAÇOS DISCAIS DENTRO DOS LIMITES DA NORMALIDADE.  
AUSÊNCIA DE ASSIMETRIAS EVIDENTES OU ESCOLIOSE DA COLUNA.  
OSTEOFITOS MARGINAIS INCIPIENTES EM CORPOS VERTEBRAIS.  
LINHA DE PESO PROJETADO ANTERIOR A BASE DO SACRO.



---

Dr. Leandro M. Colmanetti

Médico Radiologista CRM 5995 MT RQE 4585 MT

v1.0 Chave:<http://sistema.imaggi.com.br/validar.php?chave=402192811431991938057455720385>

