



ATESTADO DE ACUIDADE VISUAL

CNPJ : 22957980000158 Fantasia : GRUPO ATUAL
Razão Social : ATUAL TERCEIRIZACOES E SERVICOS ELETRICOS LTDA
Endereço : R POMPILIO JOSE GONCALVES N.º 1824 Complemento : QUADRA9 LOTE 7
Cidade / UF : RONDONÓPOLIS / MT CEP : 78714232

Funcionário

Nome : Tiago Braga de Araujo Setor: OBRAS
CPF : 04027894588 Cargo: ELETRICISTA DE DISTRIBUICAO I
RG : / Nascimento: 17/05/1985

Ficha de Acuidade Visual

Longe

Método de avaliação : Escala Optométrica de Snellen

SEM CORREÇÃO

OD: 20/10

OE: 20/10

COM CORREÇÃO

OD: /

OE: /

Perto

Método de avaliação : Tabela de Jaeger

CORREÇÃO : NÃO

RESULTADO OLHO DIREITO : J1

RESULTADO OLHO ESQUERDO : J1

Teste Cromático

Visão Cromatica: NORMAL

Usa lente/óculos: Não

Cuiabá 11 de julho de 2025

Resultado: NORMAL

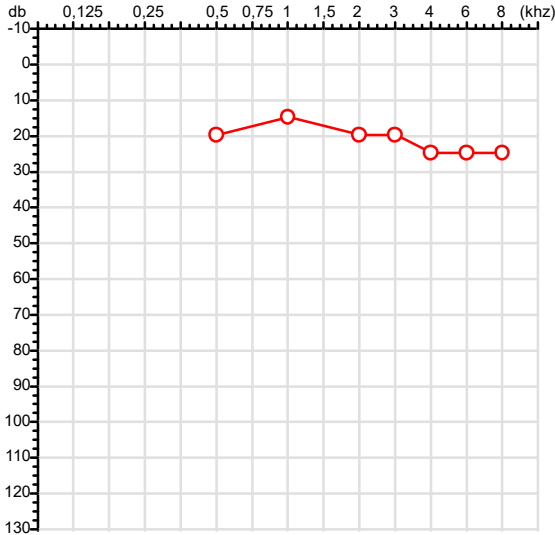
Dra Flávia Battistuz
Médica
CRM-MT 15749

Dra. Flavia Battistuz
CRM-MT 15709
NIS

Autenticação Assinatura :4DF083F7B546B40D78B84BD079091DD1
Para validar a assinatura : <https://sistema.hismet.com.br/validacao.php>

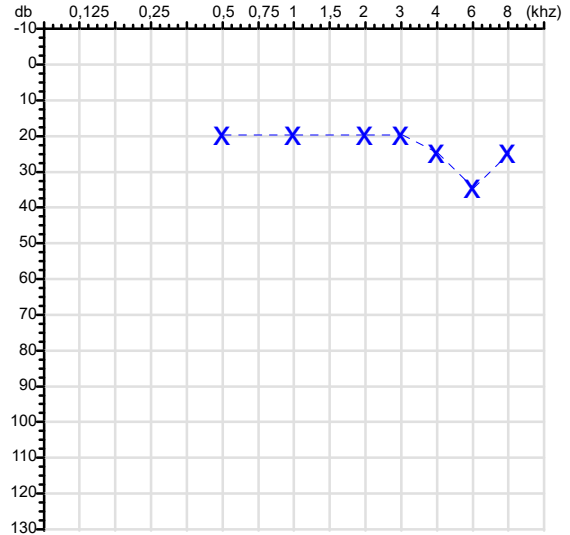
CPF :040.278.945-88	Paciente :Tiago Braga de Araujo	RG :/
CNPJ :22.957.980/0001-58	Razão :ATUAL TERCEIRIZACOES E SERVICOS ELETRICOS LTDA	
Nascimento :17/05/1985	Idade : 40 anos	
Motivo :Admissional	Setor :OBRAS	
Reposuo :14h	Função :ELETRICISTA DE DISTRIBUCAO I	
Data do Exame : 11/07/2025		

Orelha Direita



Audiometria

Orelha Esquerda



Aérea

Khz	0,25	0,5	1	2	3	4	6	8
OD db	NDG	20	15	20	20	25	25	25

Khz	0,25	0,5	1	2	3	4	6	8
OE db	NDG	20	20	20	20	25	35	25

Ossea

Khz	0,25	0,5	1	2	3	4	6
OD db	NDG	NDG	NDG	NDG	NDG	NDG	NDG

Khz	0,25	0,5	1	2	3	4	6
OE db	NDG	NDG	NDG	NDG	NDG	NDG	NDG

Médias Tritonais

Khz	0,5	1	2	=	3	4	6	=
OD db	20	15	20	18	20	25	25	23

Khz	0,5	1	2	=	3	4	6	=
OE db	20	20	20	20	20	25	35	27

Laudo Clínico OD

Audição normal

Laudo Clínico OE

Alteração auditiva com configuração em entalhe

Classificações: tipo de perda auditiva (Silman e Silvermam - 1997), grau de perda auditiva média 500khz, 1000khz e 2000khz (Lloyd e Kaplan - 1978) e configuração audiométrica (Silman e Silverman - 1997 - adaptada de Carhart, 1945 e Lloyd e Kaplan, 1978)

Classificações: tipo de perda auditiva (Silman e Silvermam - 1997), grau de perda auditiva média 500khz, 1000khz e 2000khz (Lloyd e Kaplan - 1978) e configuração audiométrica (Silman e Silverman - 1997 - adaptada de Carhart, 1945 e Lloyd e Kaplan, 1978)

Emanuel Sempio
Fonoaudiólogo
Audiologia Clínica e Ocupacional
CRFa/ 5-5297-8

Emanuel Sempio
Fonoaudiólogo
CRFa 5 - 5297 - 8
Assinatura eletrônica :447EBE25C55919F6BE36A7C534F039E5
Para validar a assinatura : <https://sistema.hismet.com.br/validacao.php>

Tiago Braga de Araujo
** Assinado por biometria **

Modelo do Audiometro :AVS500 - VIBRASOM
Última Aferição :12/08/2024

Protocolo:25071110075346

Data:11/07/2025

Paciente:TIAGO BRAGA DE ARAUJO

Nasc.:17/05/1985 RG :-

CPF:04027894588

Exame :ELETROCARDIOGRAMA ECG

Resultado

FC = 52BPM (VARIA DE DE 50 A 100BPM, DE ACORDO COM AS ÚLTIMAS DIRETRIZES DE ECG DA SBC).

P-R = 0,12_S (NORMAL = 0,10 A 0,20S), P SINUSAL (ONDA P SINUSAL SE POSITIVA E, D1, D2, D3, AVF).

QRS = 0,08S (NORMAL = 0,07 A 0,11S) OBS: Q PATOLÓGICA SE AMPLITUDE FOR PELO MENOS 25% DA ONDA R.

RITMO SINUSAL.

SÂQRS = +60° (NORMAL = 0 A 90°, ALGUNS AUTORES CONSIDERAM NORMAL = -30 A +110°).

Impressão diagnóstica

DENTRO DOS PARÂMETROS NORMAIS.

DRA. JAMILA LEITE XAVIER

Cardiologista CRM MT 6422 RQE 4016 MT

Dr.ª Jamila L. Xavier

v1.0 Chave:<http://sistema.imaggi.com.br/validar.php?chave=341636439361346105923969713941>

CRM-MT 6422

AV. GENERAL MELLO, 227 - POÇÃO - CEP 78015-300 - CUIABÁ - MT

FONE: (65) 3055-2051 - IMAGGI@IMAGGI.COM.BR



Protocolo:25071110240246

Data:11/07/2025

Paciente:TIAGO BRAGA DE ARAUJO

Nasc.:17/05/1985 RG :-

CPF:04027894588

Exame :ELETROENCEFALOGRAMA CLINICO

Resultado

A ATIVIDADE ELÉTRICA CEREBRAL DE REPOUSO MOSTROU-SE SIMÉTRICA ENTRE ÁREAS HOMÓLOGAS, ORGANIZADA, CONSTITUÍDA POR UM RITMO ALFA DOMINANTE, 09-10HZ DE MÉDIA AMPLITUDE, COM PREDOMÍNIO NAS REGIÕES POSTERIO.
AUSÊNCIA DE ATIVIDADE EPILEPTIFORME.
DURANTE TODO O DECORRER DO EXAME, MESMO COM A ATIVAÇÃO PELA HIPERPNÉIA, NÃO FORAM REGISTRADOS GRAFOELEMENTOS PATOLÓGICOS.
ELETROENCEFALOGRAMA DIGITAL, REALIZADO DURANTE VIGÍLIA, EM CONDIÇÕES TÉCNICAS SATISFATÓRIAS.

Impressão diagnóstica

DENTRO DOS PARÂMETROS NORMAIS.

DR. CESAR ANDROLAGE
Neurologista CRM 7432 MT RQE 4011 MT
CRM-MT 7432

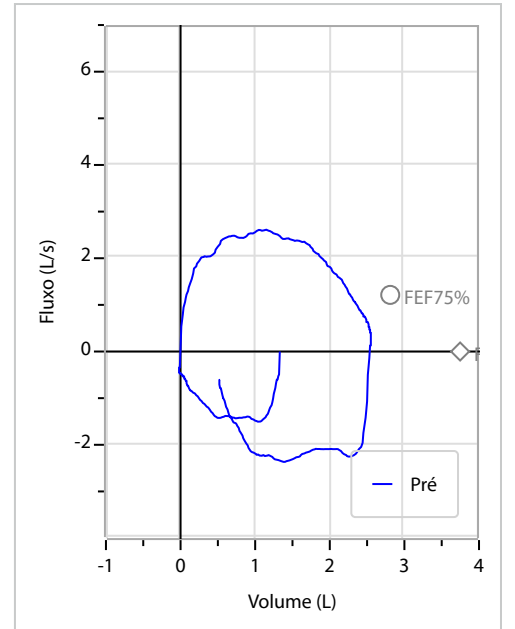
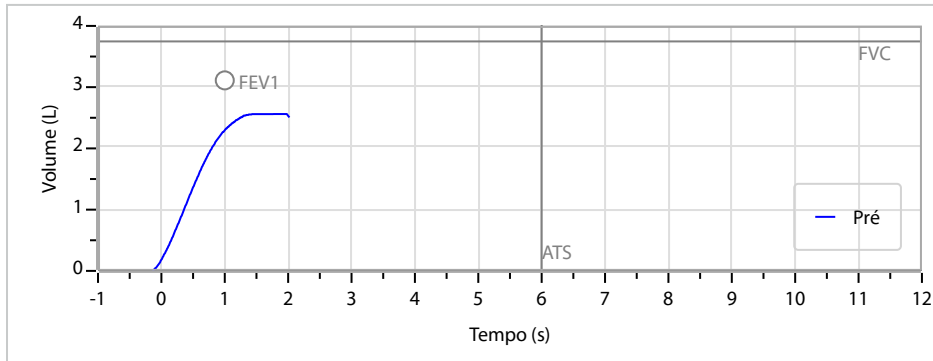
v1.0 Chave:<http://sistema.imaggi.com.br/validar.php?chave=882865399128805206034008295254>



Nome	TIAGO BRAGA DE ARAUJO		ID1	751997	Sexo	Masculino	Idade	40,1	Peso (kg)	60,00	Altura (cm)	160,0
Agrupamento	--	D.O.B.	17/05/1985	--	BMI (kg/m ²)	23,4	Fumante	Sim	Anos de Tabag...	15	Cig/Dia	20
Técnico	--	Médico	--	--	Classe 2	--	Etnia	--	Outros/Não Especificado			

CAPACIDADE VITAL FORÇADA	Imprimir Resultado dos testes	Definir previsão	Posição do Teste
	09:31	GLI	SENTADO

	Meas.	Pred	% Pred	z score
FVC	L 2,58	3,75	69	
FEV1	L 2,29	3,11	74	
FEV1/FVC%	% 88,7	83,0	107	
FEV1/Vcmax%	% 88,7	83,0	107	



Interpretação

O indivíduo tem uma relação FEV1/FVC% de 88,7% que está dentro do limite normal e um valor FVC de 2,58 L que está abaixo de LLN. Os resultados do teste indicam uma POSSÍVEL RESTRIÇÃO.

Assinatura: _____

Cod.: 538488	Paciente: Tiago Braga de Araujo	Sexo: Masculino	Idade: 40 (A)
Atendido em: 11/07/2025	Profissional Solicitante: Dr.(a) Rafael Correa da Costa	Cadastro de Pessoas Físicas: CPF: 04027894588	Convênio: Hismet

GLICOSE EM JEJUM

72 mg/dL

Método: Enzimático Colorimétrico Material: Soro Coletado em: 11/07/2025 Liberado em: 11/07/2025 11:41

Valores de Referência:

70 a 99 mg/dL



Assinado Digitalmente



Dra. Julia Cristina da Silva
Biomédica
CRBM - 24963

A interpretação de qualquer teste com finalidade diagnóstica ou prognóstica depende de avaliação conjunta dos dados clínicos e da história médica do paciente.

Responsável Técnico: Bruno Bini Napoleão - CRBM 2121

Endereço: Av. General Vale,350, Bandeirantes.
Telefone:65-99295 3662

Cod.: 538488	Paciente: Tiago Braga de Araujo	Sexo: Masculino	Idade: 40 (A)
Atendido em: 11/07/2025	Profissional Solicitante: Dr.(a) Rafael Correa da Costa	Cadastro de Pessoas Físicas: CPF: 04027894588	Convênio: Hismet

HEMOGRAMA

Método: Automação VIDA COUNT 860 Material: PLASMA EDTA Coletado em: 11/07/2025 Liberado em: 11/07/2025 13:27

Eritrograma

		Valores de Referência
Hemácias em milhões/ mm ³:	5,31	4,30 a 5,70/mm ³
Hemoglobina em g/dL.....:	16,3	13,5 a 17,5g/dL
Hematócrito em %.....:	46,4	39,0 a 50,0%
Vol. Glob. Média em fl.....:	87,4	80,0 a 95,0fl
Hem. Glob. Média em pg.....:	30,7	26,0 a 34,0pg
C.H. Glob. Média em g/dL.....:	35,1	31,0 a 36,0g/dL
RDW.....:	12,3	11,0 a 15,0%

Leucograma

Leucócitos.....:	7.530/mm³		3.500 a 10.000/mm ³
		%	/mm ³
Neutrófilos.....:	52,2%	3.931/mm³	50 a 70 2000 a 7000
Promielocitos.....:	0,0%	0/mm³	0
Mielocitos.....:	0,0%	0/mm³	0
Metamielocitos.....:	0,0%	0/mm³	0
Bastões.....:	0,0%	0/mm³	0 a 6 0 a 600
Segmentados.....:	52,2%	3.931/mm³	50 a 70 2000 a 7000
Eosinófilos.....:	7,4%	557/mm³	2 a 4 80 a 600
Basófilos.....:	0,8%	60/mm³	0 a 2 0 a 200
Linfócitos típicos.....:	28,6%	2.154/mm³	25 a 35 1000 a 3500
Linfócitos atípicos.....:	0,0%	0/mm³	0
Monócitos.....:	11,0%	828/mm³	2 a 10 400 a 1000
Blastos.....:	0,0%	0/mm³	0

Plaquetas

Plaquetas.....:	294.000/mm³	150.000 a 450.000/mm ³
VPM.....:	8,8/fl	6,7 a 10,0fl
Plaquetócrito.....:	0,150%	0,10 a 0,50%
PDW.....:	15,8	15,0 a 17,9%



Assinado Digitalmente


Dr. Bruno Bini Napoleão
 Biomédico
 CRBM - 2121

A interpretação de qualquer teste com finalidade diagnóstica ou prognóstica depende de avaliação conjunta dos dados clínicos e da história médica do paciente.

Responsável Técnico: Bruno Bini Napoleão - CRBM 2121

Endereço: Av. General Vale,350, Bandeirantes.
 Telefone:65-99295 3662

Protocolo:2507111045289

Data:11/07/2025

Paciente:TIAGO BRAGA DE ARAUJO

Nasc.:17/05/1985 RG :-

CPF:04027894588

Exame :RX COLUNA LOMBO SACRA AP / PERFIL

Resultado

CORPOS VERTEBRAIS VISUALIZADOS COM MORFOLOGIA E TEXTURA HABITUAIS.
APÓFISES ESPINHOSAS, TRANSVERSAS E PEDÍCULOS SEM ANORMALIDADES.
TRANSIÇÃO LOMBOSSACRA DE ASPECTO NORMAL.
ESPAÇOS DISCAIS DENTRO DOS LIMITES DA NORMALIDADE.
AUSÊNCIA DE ASSIMETRIAS EVIDENTES OU ESCOLIOSE DA COLUNA.
OSTEOFITOS MARGINAIS INCIPIENTES EM CORPOS VERTEBRAIS.
LINHA DE PESO PROJETADO ANTERIOR A BASE DO SACRO.



Dr. Leandro M. Colmanetti

Médico Radiologista CRM 5995 MT RQE 4585 MT

v1.0 Chave:<http://sistema.imaggi.com.br/validar.php?chave=633208264603973519602288901915>



Protocolo:2507111057389

Data:11/07/2025

Paciente:TIAGO BRAGA DE ARAUJO

Nasc.:17/05/1985 RG :-

CPF:04027894588

Exame :RX COLUNA TOTAL

Resultado

RX DA COLUNA CERVICAL:

CORPOS VERTEBRAIS VISUALIZADOS COM MORFOLOGIA E TEXTURA HABITUAIS.
APÓFISES ESPINHOSAS, TRANSVERSAS E PEDÍCULOS SEM ANORMALIDADES.
REDUÇÃO LEVE DO ESPAÇO DISCAL NO NÍVEL C6-C7, COM OSTEÓFITOS MARGINAIS ADJACENTES.
DEMAIS ESPAÇOS DISCAIS DENTRO DOS LIMITES DA NORMALIDADE.
ALTERAÇÕES DEGENERATIVAS LEVE DAS UNCOVERTEBRAIS EM C6-C7.

RX DA COLUNA DORSAL:

CORPOS VERTEBRAIS VISUALIZADOS COM MORFOLOGIA E TEXTURA HABITUAIS.
APÓFISES ESPINHOSAS, TRANSVERSAS E PEDÍCULOS SEM ANORMALIDADES.
ESPAÇOS DISCAIS DENTRO DOS LIMITES DA NORMALIDADE.
AUSÊNCIA DE ASSIMETRIAS EVIDENTES OU ESCOLIOSE DA COLUNA.
OSTEOFITOS MARGINAIS INCIPIENTES EM CORPOS VERTEBRAIS.
ASSIMETRIA DO EIXO LONGITUDINAL DA COLUNA DORSAL COM CONVEXIDADE à DIREITA

RX DA COLUNA LOMBOSSACRA:

CORPOS VERTEBRAIS VISUALIZADOS COM MORFOLOGIA E TEXTURA HABITUAIS.
APÓFISES ESPINHOSAS, TRANSVERSAS E PEDÍCULOS SEM ANORMALIDADES.
TRANSIÇÃO LOMBOSSACRA DE ASPECTO NORMAL.
ESPAÇOS DISCAIS DENTRO DOS LIMITES DA NORMALIDADE.
AUSÊNCIA DE ASSIMETRIAS EVIDENTES OU ESCOLIOSE DA COLUNA.
OSTEOFITOS MARGINAIS INCIPIENTES EM CORPOS VERTEBRAIS.
LINHA DE PESO PROJETADO ANTERIOR A BASE DO SACRO.



Dr. Leandro M. Colmanetti

Médico Radiologista CRM 5995 MT RQE 4585 MT

v1.0 Chave:<http://sistema.imaggi.com.br/validar.php?chave=388033301078148810231703910159>

