



ATESTADO DE ACUIDADE VISUAL

CNPJ : 50191236000120 Fantasia : PRE-MOLDADOS DE CONCRETO NOVA ESPERANCA
Razão Social : PRE-MOLDADOS DE CONCRETO NOVA ESPERANCA LTDA
Endereço : AV V-2 (LOT PRQ N ESPERANCA I) N.º SN Complemento : QUADRA79 LOTE 5A E 6
Cidade / UF : CUIABÁ / MT CEP : 78098563

Funcionário

Nome : Walmir de Amorim Cruz Setor: CONCRETAGEM
CPF : 06281794133 Cargo: AUXILIAR DE PRODUCAO DE ARTEFATOS DE CONCRETO
RG : / Nascimento: 27/09/1995

Ficha de Acuidade Visual

Longe

Método de avaliação : Escala Optométrica de Snellen

SEM CORREÇÃO

OD: 20/10

OE: 20/10

COM CORREÇÃO

OD: /

OE: /

Perto

Método de avaliação : Tabela de Jaeger

CORREÇÃO : NÃO

RESULTADO OLHO DIREITO : J1

RESULTADO OLHO ESQUERDO : J1

Teste Cromático

Visão Cromatica: NORMAL

Usa lente/óculos: Não

Resultado: NORMAL

Cuiabá 15 de julho de 2025

Dr. João Batista de Almeida
Médico
CRM-MT 15709

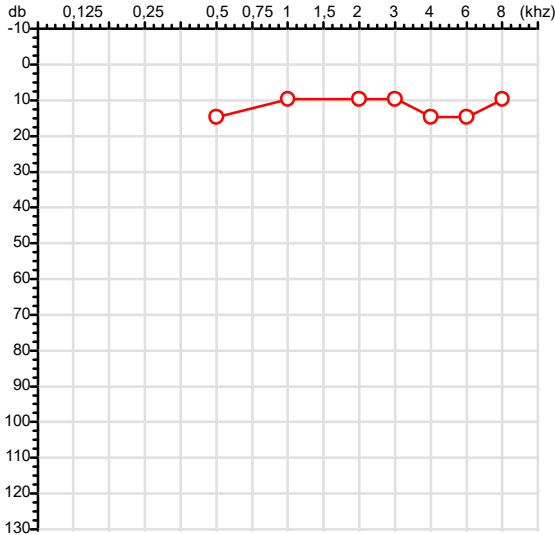
Dr. João Batista de Almeida Junior

CRM-MT 15709

Autenticação Assintatura :D9FB21655D0E4936FBE9292ABD7B1C53
Para validar a assinatura : <https://sistema.hismet.com.br/validacao.php>

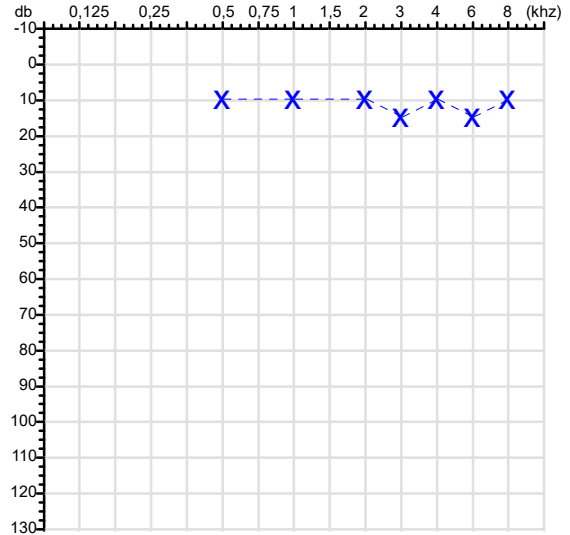
CPF :062.817.941-33 Paciente :WALMIR DE AMORIM CRUZ RG :/
 CNPJ :50.191.236/0001-20 Razão :PRE-MOLDADOS DE CONCRETO NOVA ESPERANCA LTDA
 Nascimento :27/09/1995 Idade : 29 anos
 Motivo :Admissional Setor :CONCRETAGEM
 Repouso :14h Função :AUXILIAR DE PRODUCAO DE ARTEFATOS DE CONCRETO
 Data do Exame : 15/07/2025

Orelha Direita



Audiometria

Orelha Esquerda



Aérea

Khz	0,25	0,5	1	2	3	4	6	8
OD db	NDG	15	10	10	10	15	15	10

Khz	0,25	0,5	1	2	3	4	6	8
OE db	NDG	10	10	10	15	10	15	10

Ossea

Khz	0,25	0,5	1	2	3	4	6
OD db	NDG	NDG	NDG	NDG	NDG	NDG	NDG

Khz	0,25	0,5	1	2	3	4	6
OE db	NDG	NDG	NDG	NDG	NDG	NDG	NDG

Médias Tritonais

Khz	0,5	1	2	=	3	4	6	=
OD db	15	10	10	12	10	15	15	13

Khz	0,5	1	2	=	3	4	6	=
OE db	10	10	10	10	15	10	15	13

Laudo Clínico OD

Audição normal

Laudo Clínico OE

Audição normal

Classificações: tipo de perda auditiva (Silman e Silvermam - 1997), grau de perda auditiva média 500khz, 1000khz e 2000khz (Lloyd e Kaplan - 1978) e configuração audiométrica (Silman e Silverman - 1997 - adaptada de Carhart, 1945 e Lloyd e Kaplan, 1978)

Classificações: tipo de perda auditiva (Silman e Silvermam - 1997), grau de perda auditiva média 500khz, 1000khz e 2000khz (Lloyd e Kaplan - 1978) e configuração audiométrica (Silman e Silverman - 1997 - adaptada de Carhart, 1945 e Lloyd e Kaplan, 1978)

Emanuel Sempio
 Fonoaudiólogo
 Audiologia Clínica e Ocupacional
 CRFa 5-5297-8

Emanuel Sempio
 Fonoaudiólogo
 CRFa 5 - 5297 - 8

Assinatura eletrônica :DA136E6F4007C63A8BCF1E3B2C0ADC32
 Para validar a assinatura : <https://sistema.hismet.com.br/validacao.php>

Walmir de Amorim Cruz

** Assinado por biometria **

Modelo do Audiometro :AVS500 - VIBRASOM
 Última Aferição :12/08/2024



**ATENDIMENTO CLÍNICO
EXAME N.º 752704**

Paciente

Nome : WALMIR DE AMORIM CRUZ

CPF : 06281794133

RG : /

Cargo : AUXILIAR DE PRODUCAO DE ARTEFATOS DE CONCRETO

Nascimento : 27/09/1995

AVALIAÇÃO PSICOLÓGICA

I.DESCRICÃO DE DEMANDA

A presente avaliação teve por objetivo cumprir o regimento do processo seletivo com uso de uma entrevista, um teste psicométrico e o questionário SRQ 20. _____

II.PROCEDIMENTO

Para atender a demanda proposta foi realizada a aplicação do teste AC, que é considerado um teste que avalia a atenção concentrada e o formulário SRQ 20, sendo um instrumento de rastreamento psiquiátrico composto por vinte itens. _____

III.ANÁLISE

No geral obteve-se um resultado moderadamente abaixo do esperado, o que representa um processo atencional limítrofe, perante os sujeitos de sua mesma faixa etária e população, porém com estado mental aparentemente conservado. No questionário de rastreamento de transtornos mentais, o sujeito relatou não apresentar sintomas. _____

IV.CONCLUSÃO

Em relação aos dados apresentados e analisados, mais as observações, há indícios de que o sujeito tem condições de exercer sua função. _____

V. PRAZO DE VALIDADE DA AVALIAÇÃO

Considerando que a personalidade é dinâmica e multideterminada, esta avaliação será válida para o presente momento.

Cuiabá-MT, 15 de julho de 2025



Como validar o documento pelo ITI:
Leia o qr-code e siga as instruções na página que será aberta.



Protocolo:25071512073448

Data:15/07/2025

Paciente:WALMIR DE AMORIM CRUZ

Nasc.:27/09/1995 RG :-

CPF:06281794133

Exame :ELETROCARDIOGRAMA ECG

Resultado

FC = 78BPM (VARIA DE DE 50 A 100BPM, DE ACORDO COM AS ÚLTIMAS DIRETRIZES DE ECG DA SBC).

P-R = 0,12S (NORMAL = 0,10 A 0,20S), P SINUSAL (ONDA P SINUSAL SE POSITIVA E, D1, D2, D3, AVF).

QRS = 0,08S (NORMAL = 0,07 A 0,11S) OBS: Q PATOLÓGICA SE AMPLITUDE FOR PELO MENOS 25% DA ONDA R.

QTC = 0,40S (NORMAL = 0,34 A 0,45S P/ HOMENS A 0,47S P/ MULHERES).

RITMO SINUSAL.

SÂQRS = +30° (NORMAL = 0 A 90°, ALGUNS AUTORES CONSIDERAM NORMAL = -30 A +110°).

Impressão diagnóstica

RITMO SINUSAL

DISTÚRPIO DE CONDUÇÃO PELO RAMO DIREITO

DRA. JAMILA LEITE XAVIER

Cardiologista CRM MT 6422 RQE 4016 MT

Dr.ª Jamila L. Xavier

v1.0 Chave:<http://sistema.imaggi.com.br/validar.php?chave=9009558591811552461581303340824>

CRM-MT 6422

AV. GENERAL MELLO, 227 - POÇÃO - CEP 78015-300 - CUIABÁ - MT

FONE: (65) 3055-2051 - IMAGGI@IMAGGI.COM.BR



Protocolo:25071515491846

Data:15/07/2025

Paciente:WALMIR DE AMORIM CRUZ

Nasc.:27/09/1995 RG :-

CPF:06281794133

Exame :ELETROENCEFALOGRAMA CLINICO

Resultado

A ATIVIDADE ELÉTRICA CEREBRAL DE REPOUSO MOSTROU-SE SIMÉTRICA ENTRE ÁREAS HOMÓLOGAS, ORGANIZADA, CONSTITUÍDA POR UM RITMO ALFA DOMINANTE,09-10HZ DE MÉDIA AMPLITUDE, COM PREDOMÍNIO NAS REGIÕES POSTERIO.
AUSÊNCIA DE ATIVIDADE EPILEPTIFORME.
DURANTE TODO O DECORRER DO EXAME, MESMO COM A ATIVAÇÃO PELA HIPERPNÉIA, NÃO FORAM REGISTRADOS GRAFOELEMENTOS PATOLÓGICOS.
ELETROENCEFALOGRAMA DIGITAL, REALIZADO DURANTE VIGÍLIA, EM CONDIÇÕES TÉCNICAS SATISFATÓRIAS.

Impressão diagnóstica

DENTRO DOS PARÂMETROS NORMAIS.

DR. CESAR ANDROLAGE
Neurologista CRM 7432 MT RQE 4011 MT
CRM: MT 7432

v1.0 Chave:<http://sistema.imaggi.com.br/validar.php?chave=391172753137885771920066216490>

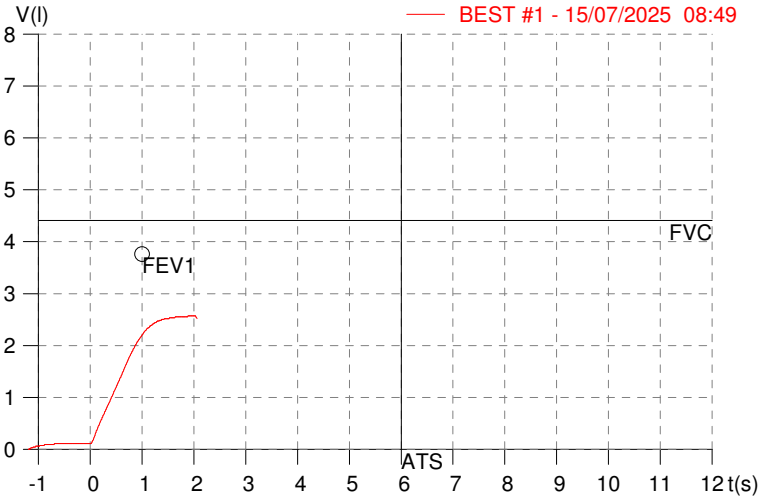
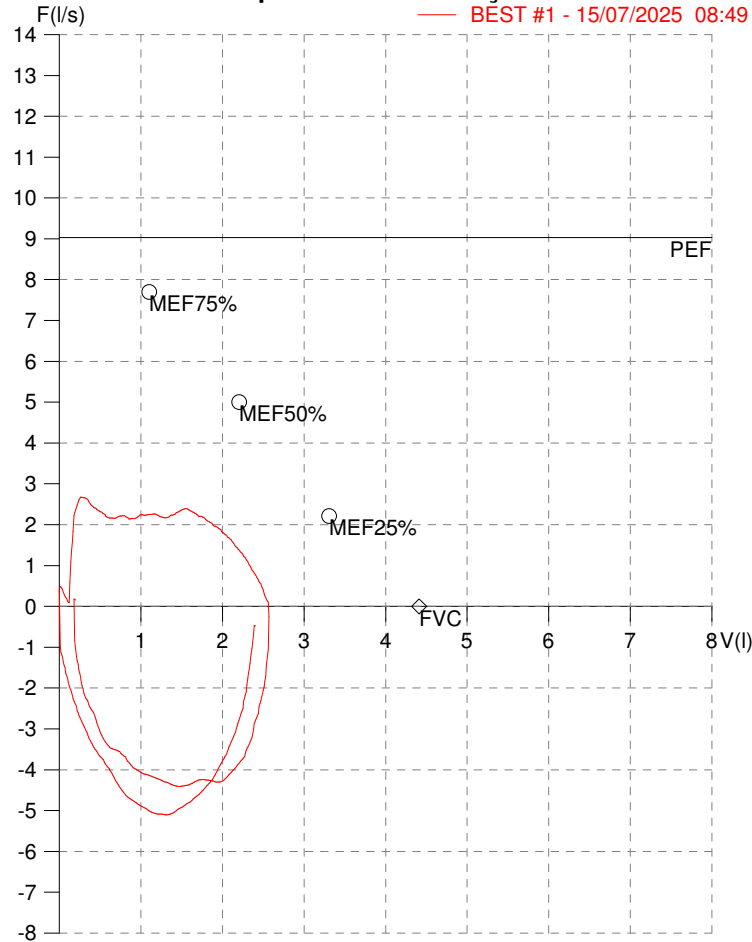


HISMET - MEDICINA DO TRABALHO
AV. GENERAL MELLO, 227. POÇÃO. CUIABÁ MT
Tel. (65)3321-7051

ID: 752704
Primeiro Nome: WALMIR DE AMORIM CRU
Sobrenome:
Data: 15/07/2025

Data de nascimento: 27/09/1995
Sexo : Macho
Peso (kg): 57.0
Altura (cm): 165.0

Capacidade Vital Forçada



Parâmetro	UM	Descrição	Prev.	BEST#1	% Prev.
Best FVC	l(btps)	Melhor Capacidade Vital Forçada	4.41	2.59	58.6
FVC	l(btps)	Capacidade Vital Forçada	4.41	2.59	58.6
FEV1	l(btps)	Volume Exp Forçada em 1 seg	3.76	2.19	58.1
PEF	l/sec	Pico de Fluxo expiratório	9.03	2.68	29.6
PIF	l/sec	Pico de Fluxo Inspiratório		4.41	
FEV1/FVC%	%	FEV1 em % da FVC	82.0	84.6	103.2
FEF25-75%	l/sec	Fluxo expiratório médio forçado	4.65	2.21	47.5
MEF75%	l/sec	Fluxo Exp Máx @ 25% FVC	7.70	2.16	28.1
MEF50%	l/sec	Fluxo Exp Máx @ 50% FVC	5.00	2.18	43.5
MEF25%	l/sec	Fluxo Exp Máx @ 75% FVC	2.21	1.96	88.4
FET100%	sec	Tempo de Expiração forçada		1.9	
PEFr	l/min	Pico de Fluxo expiratório (l/min)	542.0	160.6	29.6

Diagnóstico:
Anormalidade moderado

Impresso 15/07/2025

Cod.: 539154	Paciente: Walmir de Amorim Cruz	Sexo: Masculino	Idade: 29 (A)
Atendido em: 15/07/2025	Profissional Solicitante: Dr.(a) Rafael Correa da Costa	Cadastro de Pessoas Físicas: CPF: 06281794133	Convênio: Hismet

GAMA GLUTAMIL TRANSFERASE - GGT

27 U/L

Método: Teste Cinético Material: Soro Coletado em: 15/07/2025 Liberado em: 15/07/2025 16:10

Valores de Referência:

Homens : 11-50 U/L

Mulheres: 7-32 U/L



Assinado Digitalmente



Dra. Julia Cristina da Silva
Biomédica
CRBM - 24963

A interpretação de qualquer teste com finalidade diagnóstica ou prognóstica depende de avaliação conjunta dos dados clínicos e da história médica do paciente.

Responsável Técnico: Bruno Bini Napoleão - CRBM 2121

Endereço: Av. General Vale,350, Bandeirantes.
Telefone:65-99295 3662

Cod.: 539154	Paciente: Walmir de Amorim Cruz	Sexo: Masculino	Idade: 29 (A)
Atendido em: 15/07/2025	Profissional Solicitante: Dr.(a) Rafael Correa da Costa	Cadastro de Pessoas Físicas: CPF: 06281794133	Convênio: Hismet

GLICOSE EM JEJUM

79 mg/dL

Método: Enzimático Colorimétrico Material: Soro Coletado em: 15/07/2025 Liberado em: 15/07/2025 16:10

Valores de Referência:

70 a 99 mg/dL



Assinado Digitalmente



Dra. Julia Cristina da Silva
Biomédica
CRBM - 24963

A interpretação de qualquer teste com finalidade diagnóstica ou prognóstica depende de avaliação conjunta dos dados clínicos e da história médica do paciente.

Responsável Técnico: Bruno Bini Napoleão - CRBM 2121

Endereço: Av. General Vale,350, Bandeirantes.
Telefone:65-99295 3662

Cod.: 539154	Paciente: Walmir de Amorim Cruz	Sexo: Masculino	Idade: 29 (A)
Atendido em: 15/07/2025	Profissional Solicitante: Dr.(a) Rafael Correa da Costa	Cadastro de Pessoas Físicas: CPF: 06281794133	Convênio: Hismet

HEMOGRAMA

Método: Automação VIDA COUNT 860 Material: PLASMA EDTA Coletado em: 15/07/2025 Liberado em: 15/07/2025 17:16

Eritrograma

		Valores de Referência
Hemácias em milhões/ mm ³:	5,08	4,30 a 5,70/mm ³
Hemoglobina em g/dL.....:	15,0	13,5 a 17,5g/dL
Hematócrito em %.....:	42,3	39,0 a 50,0%
Vol. Glob. Média em fl.....:	83,3	80,0 a 95,0fl
Hem. Glob. Média em pg.....:	29,5	26,0 a 34,0pg
C.H. Glob. Média em g/dL.....:	35,5	31,0 a 36,0g/dL
RDW.....:	13,8	11,0 a 15,0%

Leucograma

Leucócitos.....:	5.340/mm³		3.500 a 10.000/mm ³
		%	/mm ³
Neutrófilos.....:	54,6%	2.916/mm³	50 a 70 2000 a 7000
Promielocitos.....:	0,0%	0/mm³	0
Mielocitos.....:	0,0%	0/mm³	0
Metamielocitos.....:	0,0%	0/mm³	0
Bastões.....:	0,0%	0/mm³	0 a 6 0 a 600
Segmentados.....:	54,6%	2.916/mm³	50 a 70 2000 a 7000
Eosinófilos.....:	2,6%	139/mm³	2 a 4 80 a 600
Basófilos.....:	0,7%	37/mm³	0 a 2 0 a 200
Linfócitos típicos.....:	33,5%	1.789/mm³	25 a 35 1000 a 3500
Linfócitos atípicos.....:	0,0%	0/mm³	0
Monócitos.....:	8,6%	459/mm³	2 a 10 400 a 1000
Blastos.....:	0,0%	0/mm³	0

Plaquetas

Plaquetas.....:	215.000/mm³	150.000 a 450.000/mm ³
VPM.....:	11,5/fl	6,7 a 10,0fl
Plaquetócrito.....:	0,150%	0,10 a 0,50%
PDW.....:	16,9	15,0 a 17,9%



Assinado Digitalmente



Dra. Julia Cristina da Silva
Biomédica
CRBM - 24963

A interpretação de qualquer teste com finalidade diagnóstica ou prognóstica depende de avaliação conjunta dos dados clínicos e da história médica do paciente.

Responsável Técnico: Bruno Bini Napoleão - CRBM 2121

Endereço: Av. General Vale,350, Bandeirantes.
Telefone:65-99295 3662

Protocolo:2507151145059

Data:15/07/2025

Paciente:WALMIR DE AMORIM CRUZ

Nasc.:27/09/1995 RG :-

CPF:06281794133

Exame :RX COLUNA LOMBO SACRA AP / PERFIL

Resultado

CORPOS VERTEBRAIS VISUALIZADOS COM MORFOLOGIA E TEXTURA HABITUAIS.
APÓFISES ESPINHOSAS, TRANSVERSAS E PEDÍCULOS SEM ANORMALIDADES.
TRANSIÇÃO LOMBOSSACRA DE ASPECTO NORMAL.
ESPAÇOS DISCAIS DENTRO DOS LIMITES DA NORMALIDADE.
AUSÊNCIA DE ASSIMETRIAS EVIDENTES OU ESCOLIOSE DA COLUNA.
OSTEOFITOS MARGINAIS INCIPIENTES EM CORPOS VERTEBRAIS.
LINHA DE PESO PROJETADO ANTERIOR A BASE DO SACRO.



Dr. Leandro M. Colmanetti

Médico Radiologista CRM 5995 MT RQE 4585 MT

v1.0 Chave:<http://sistema.imaggi.com.br/validar.php?chave=086752567876288518687507976718>




FOLHA DE LEITURA RADIOLÓGICA — CLASSIFICAÇÃO INTERNACIONAL DE RADIOGRAFIAS DE PNEUMOCONIOSE - OIT 2011
Nome: WALMIR DE AMORIM CRUZ

RG: NÃO INFORMADO

Sexo: MASCULINO

Nascimento: 27/09/1995 29 a. 9 m.

CPF: 062.817.941-33

Controle: 1752591343

Data exame: 15/07/2025

Empresa: IMAGGI CLINICA DE RADIOLOGIA E DIAG POR

Indicação: NÃO INFORMADO

Função: NAO INFORMADO

Raio-X digital: Sim Não

Leitura em negatoscópio: Sim Não

1A - Qualidade técnica: 1 2 3 4

Comentário:

1B - Radiografia normal: Sim (finalizar a leitura)
 Não (passe para a seção 2)

2A - Alguma anormalidade de parênquima consistente de com pneumoconiose? Sim (complete 2B e 2C)
 Não (passe para a seção 3)

2B - Pequenas opacidades

A) Formas e tamanhos		b) Zonas		C) Profusão		
Primárias	Secundárias	D	E	0/- []	0/0 []	0/1 []
p []	s []	p []	s []	1/0 []	1/1 []	1/2 []
q []	t []	q []	t []	2/1 []	2/2 []	2/3 []
r []	u []	r []	u []	3/2 []	3/3 []	3/+ []

2C - Grandes opacidades

0 [] A [] B [] C []

3A - Alguma anormalidade pleural consistente com pneumoconiose? Sim (complete 3B, 3C e 3D)
 Não (passe para a seção 4)

3B - Placas Sim Não

Local	Calcificação	Extensão da parede (combinado perfil e frontal)	Largura (opcional) (mínimo de 3mm para
Parede em perfil	0 [] D [] E []	0 [] D [] 1 [] 2 [] 3 []	D [] A [] B [] C []
Frontal	0 [] D [] E []	0 [] E [] 1 [] 2 [] 3 []	E [] A [] B [] C []
Diafragma	0 [] D [] E []	Até 1/4 da parede lateral = 1	Até 1/4 da parede lateral = 1
Outros locais	0 [] D [] E []	1/4 à 1/2 da parede lateral = 2	1/4 à 1/2 da parede lateral = 2
		> 1/2 da parede lateral = 3	> 1/2 da parede lateral = 3

3C - Obliteração do seio 0 [] D [] E []

3D - Espessamento pleural Sim Não

Local	Calcificação	Extensão da parede (combinado perfil e frontal)	Largura (opcional) (mínimo de 3mm para
Parede em perfil	0 [] D [] E []	0 [] D [] 1 [] 2 [] 3 []	D [] A [] B [] C []
Frontal	0 [] D [] E []	0 [] E [] 1 [] 2 [] 3 []	E [] A [] B [] C []
		Até 1/4 da parede lateral = 1	3 à 5 mm = a
		1/4 à 1/2 da parede lateral = 2	5 à 10 mm = b
		> 1/2 da parede lateral = 3	> 10 mm = c

4A - Outras anormalidades? Sim (complete 4B) Não (finalizar leitura)

4B - Símbolos: (*) od: Necessário um comentário.

aa	at	ax	bu	ca	cg	cn	co	cp	cv	di	ef	em	es	fr	hi	ho	id	ih	kl	me	pa	pb	pi	px	ra	rp	tb	od
----	----	----	----	----	----	----	----	----	----	----	----	----	----	----	----	----	----	----	----	----	----	----	----	----	----	----	----	----

Descrição do item 4B: aa = Aorta aterosclerótica | at = Espessamento pleural apical significativo | ax = Coalescência de pequenas opacidades | bu = Bolhas | ca = Câncer | cg = Nódulos não pneumoconióticos calcificados | cn = Calcificação de pequenas opacidades pneumoconióticas | co = Anormalidade de forma e tamanho do coração | cp = Cor pulmonale | cv = Cavidade | di = Distorção significativa de estrutura intratorácica | ef = Derrame pleural | em = Enfisema | es = Calcificações em casca de ovo | fr = Fratura(s) de costela(s) recente(s) ou consolidada(s) | hi = Aumento de gânglios hilares e/ou mediastinais | ho = Faveolamento | id = Borda diafragmática mal definida | ih = Borda cardíaca mal definida | kl = Linhas septais (kerley) | me = Mesotelioma | od = Outras doenças | pa = Atelectasia laminar | pb — Banda(s) parenquimatosa(s) | pi = Espessamento pleural de cisura(s) interlobar(es) | px = Pneumotórax | ra = Atelectasia redonda | rp — Pneumoconiose reumatóide | tb = Tuberculose

4C - Comentários:

Belo Horizonte, terça-feira, 15 de julho de 2025

15:45:27



TESTE DE ROMBERG N° 752704

CNPJ : 50191236000120 Fantasia : PRE-MOLDADOS DE CONCRETO NOVA ESPERANCA
Razão Social : PRE-MOLDADOS DE CONCRETO NOVA ESPERANCA LTDA
Endereço : AV V-2 (LOT PRQ N ESPERANCA I) N.º SN Complemento : QUADRA79 LOTE 5A E 6
Cidade / UF : CUIABÁ / MT CEP : 78098563

Funcionário

Nome : Walmir de Amorim Cruz Setor: CONCRETAGEM
CPF : 06281794133 Cargo: AUXILIAR DE PRODUCAO DE ARTEFATOS DE
CONCRETO
RG : / Nascimento: 27/09/1995

Paciente submetido a exame neurológico para avaliar a ataxia de natureza sensorial.

- (X) Romberg Negativo.
() Romberg Positivo.

Conclusão: Normal

Cuiabá 15 de julho de 2025

Dr. João Batista de Almeida
Médico
CRM-MT 15709

Dr. João Batista de Almeida Junior

CRM-MT 15709

Autenticação Assinatura :
Para validar a assinatura : <https://sistema.hismet.com.br/validacao.php>