



## ATESTADO DE ACUIDADE VISUAL

CNPJ : 04352277000215 Fantasia : CARNES BOI BRANCO  
Razão Social : CARNES BOI BRANCO LTDA  
Endereço : R CUIABA N.º 500 Complemento :  
Cidade / UF : VÁRZEA GRANDE / MT CEP : 78110002

### Funcionário

Nome : Junior de Carvalho Alves Setor: MANUTENCAO MECANICA  
CPF : 81975473191 Cargo: MECANICO DE MANUTENCAO III  
RG : / Nascimento: 29/05/1977

### Ficha de Acuidade Visual

#### Longe

Método de avaliação : Escala Optométrica de Snellen

##### SEM CORREÇÃO

OD: 20/15

OE: 20/20

##### COM CORREÇÃO

OD: /

OE: /

#### Perto

Método de avaliação : Tabela de Jaeger

CORREÇÃO : NÃO

RESULTADO OLHO DIREITO : J1

RESULTADO OLHO ESQUERDO : J1

#### Teste Cromático

Visão Cromatica: NORMAL

Usa lente/óculos: Não

Várzea Grande 16 de julho de 2025

Resultado: NORMAL

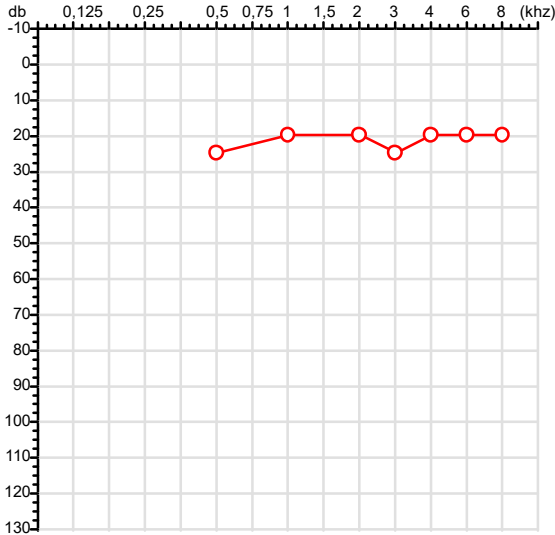
  
Gabriel H A de Vargas  
Médico  
CRM-MT 14169

Dr. Gabriel Henrique Angelo de Vargas  
CRM-MT 14169  
NIS 271.13887.39-8

Autenticação Assintatura :08F99270DB65920EFA9B9412098A356E  
Para validar a assinatura : <https://sistema.hismet.com.br/validacao.php>

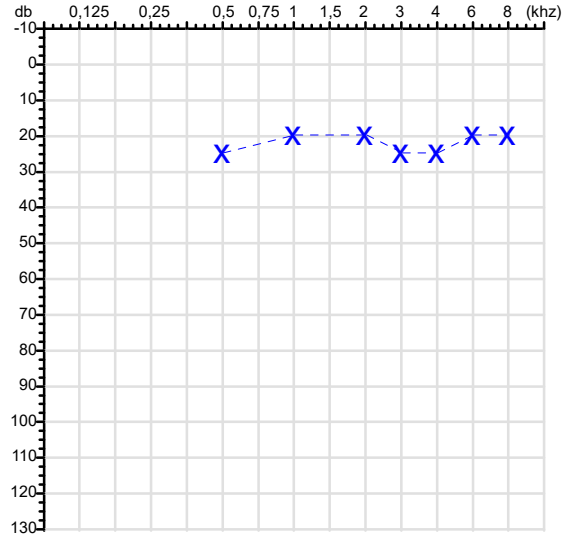
CPF :819.754.731-91	Paciente :JUNIOR DE CARVALHO ALVES	RG :/
CNPJ :04.352.277/0002-15	Razão :CARNES BOI BRANCO LTDA	
Nascimento :29/05/1977	Idade : 48 anos	
Motivo :Periódico	Setor :MANUTENCAO MECANICA	
Repouso :14h	Função :MECANICO DE MANUTENCAO III	
Data do Exame : 16/07/2025		

**Orelha Direita**



**Audiometria**

**Orelha Esquerda**



**Aérea**

Khz	0,25	0,5	1	2	3	4	6	8
OD db	NDG	25	20	20	25	20	20	20

Khz	0,25	0,5	1	2	3	4	6	8
OE db	NDG	25	20	20	25	25	20	20

**Óssea**

Khz	0,25	0,5	1	2	3	4	6
OD db	NDG	NDG	NDG	NDG	NDG	NDG	NDG

Khz	0,25	0,5	1	2	3	4	6
OE db	NDG	NDG	NDG	NDG	NDG	NDG	NDG

**Médias Tritonais**

Khz	0,5	1	2	=	3	4	6	=
OD db	25	20	20	22	25	20	20	22

Khz	0,5	1	2	=	3	4	6	=
OE db	25	20	20	22	25	25	20	23

**Laudo Clínico OD**

Audição normal

**Laudo Clínico OE**

Audição normal

Classificações: tipo de perda auditiva (Silman e Silvermam - 1997), grau de perda auditiva média 500khz, 1000khz e 2000khz (Lloyd e Kaplan - 1978) e configuração audiométrica (Silman e Silverman - 1997 - adaptada de Carhart, 1945 e Lloyd e Kaplan, 1978)

Classificações: tipo de perda auditiva (Silman e Silvermam - 1997), grau de perda auditiva média 500khz, 1000khz e 2000khz (Lloyd e Kaplan - 1978) e configuração audiométrica (Silman e Silverman - 1997 - adaptada de Carhart, 1945 e Lloyd e Kaplan, 1978)

**Gabriel H A de Vargas**  
 Médico  
 CRM-MT 14169

Dr. Gabriel Henrique Angelo de Vargas  
 CRM-MT 14169  
 NIS : 271.13887.39-8

Assinatura eletrônica :A6493605E62364BE3A8133A7B7F610F5  
 Para validar a assinatura : <https://sistema.hismet.com.br/validacao.php>

*Junior de Carvalho Alves*

**\*\* Assinado por biometria \*\***

Modelo do Audiometro :AS-60 - AUDITEC  
 Última Aferição :12/08/2024

Protocolo:25071611390537

Data:16/07/2025

Paciente:JUNIOR DE CARVALHO ALVES

Nasc.:29/05/1977 RG :-

CPF:81975473191

Exame :ELETROCARDIOGRAMA ECG

### Resultado

FC = 77BPM (VARIA DE DE 50 A 100BPM, DE ACORDO COM AS ÚLTIMAS DIRETRIZES DE ECG DA SBC).

P-R = 0,12S (NORMAL = 0,10 A 0,20S), P SINUSAL (ONDA P SINUSAL SE POSITIVA E, D1, D2, D3, AVF).

QRS = 0,08S (NORMAL = 0,07 A 0,11S) OBS: Q PATOLÓGICA SE AMPLITUDE FOR PELO MENOS 25% DA ONDA R.

QTC = 0,40S (NORMAL = 0,34 A 0,45S P/ HOMENS A 0,47S P/ MULHERES).

RITMO SINUSAL.

SÂQRS = +60° (NORMAL = 0 A 90°, ALGUNS AUTORES CONSIDERAM NORMAL = -30 A +110°).

Impressão diagnóstica

DENTRO DOS PARÂMETROS NORMAIS.

DRA. JAMILA LEITE XAVIER

Cardiologista CRM MT 6422 RQE 4016 MT

*Dr.ª Jamila L. Xavier*

v1.0 Chave:<http://sistema.imaggi.com.br/validar.php?chave=635252273548906826936583122030>

CRM-MT 6422

AV. GENERAL MELLO, 227 - POÇÃO - CEP 78015-300 - CUIABÁ - MT

FONE: (65) 3055-2051 - [IMAGGI@IMAGGI.COM.BR](mailto:IMAGGI@IMAGGI.COM.BR)



Protocolo:250716121541

Data:16/07/2025

Paciente:JUNIOR DE CARVALHO ALVES

Nasc.:29/05/1977 RG :-

CPF:81975473191

Exame :ELETROENCEFALOGRAMA CLINICO

### Resultado

A ATIVIDADE ELÉTRICA CEREBRAL DE REPOUSO MOSTROU-SE SIMÉTRICA ENTRE ÁREAS HOMÓLOGAS, ORGANIZADA, CONSTITUÍDA POR UM RITMO ALFA DOMINANTE,09-10HZ DE MÉDIA AMPLITUDE, COM PREDOMÍNIO NAS REGIÕES POSTERIO.  
AUSÊNCIA DE ATIVIDADE EPILEPTIFORME.  
DURANTE TODO O DECORRER DO EXAME, MESMO COM A ATIVAÇÃO PELA HIPERPNÉIA, NÃO FORAM REGISTRADOS GRAFOELEMENTOS PATOLÓGICOS.  
ELETROENCEFALOGRAMA DIGITAL, REALIZADO DURANTE VIGÍLIA, EM CONDIÇÕES TÉCNICAS SATISFATÓRIAS.

Impressão diagnóstica

DENTRO DOS PARÂMETROS NORMAIS.

---

DR. CESAR ANDROLAGE  
Neurologista CRM 7432 MT RQE 4011 MT  
CRM-MT 7432

v1.0 Chave:<http://sistema.imaggi.com.br/validar.php?chave=167970416641299051397314963727>

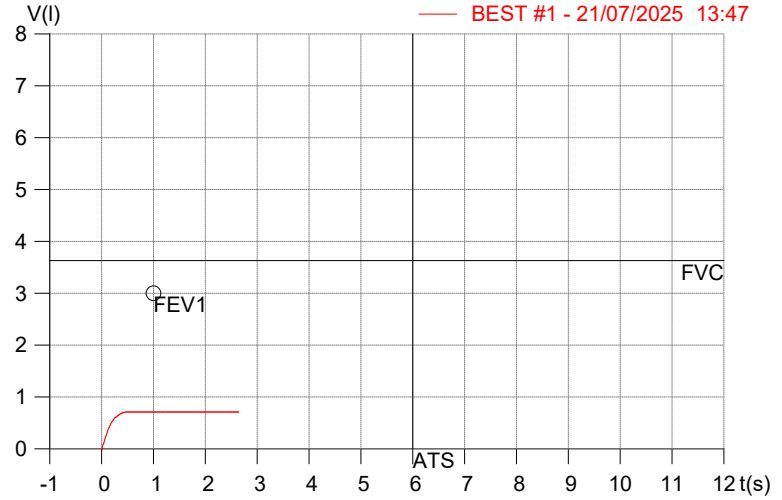
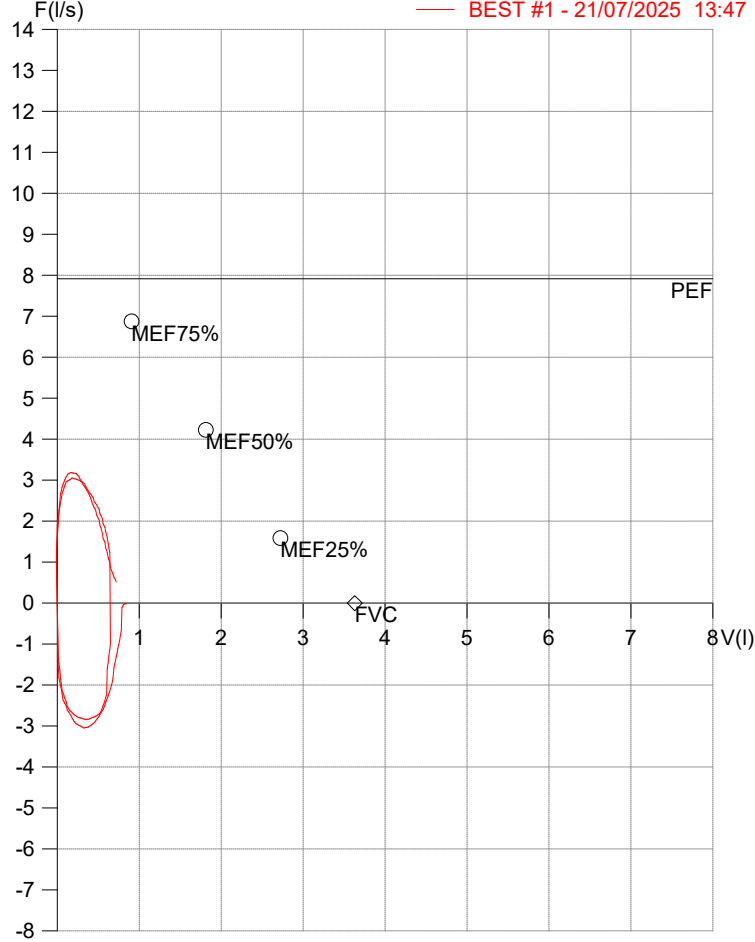


**HISMET - HIGIENE SEGURANÇA E MEDICINA DO TRABALHO LTDA**  
**AV. GENERAL MELLO, 227. POÇÃO CUIABÁ - MT**  
**TEL.: (65)3321-7051 www.hismet.com.br**

**Data:** 21/07/2025  
**Primeiro Nome:** JUNIOR DE CARVALHO  
**Sobrenome:**  
**Altura (cm):** 160.0  
**Peso (kg):** 60.0

**Data de nascimento:** 29/05/1977  
**Sexo :** Macho  
**Descrição:**  
**Empresa:**  
**Fuma:** Não

**Capacidade Vital Forçada**



Parâmetro	UM	Descrição	Prev.	BEST#1	% Prev.
Best FVC	l(btps)	Melhor Capacidade Vital Forçada	3.63	0.76	21.1
FVC	l(btps)	Capacidade Vital Forçada	3.63	0.76	21.1
PEF	l/sec	Pico de Fluxo expiratório	7.91	3.18	40.2
FEF25-75%	l/sec	Fluxo expiratório médio forçado	3.74	2.60	69.5
MEF75%	l/sec	Fluxo Exp Máx @ 25% FVC	6.87	3.18	46.3
MEF50%	l/sec	Fluxo Exp Máx @ 50% FVC	4.23	2.72	64.3
MEF25%	l/sec	Fluxo Exp Máx @ 75% FVC	1.59	1.79	112.7
FET100%	sec	Tempo de Expiração forçada		0.5	
PEFr	l/min	Pico de Fluxo expiratório (l/min)	474.6	190.9	40.2

**Diagnóstico:**  
 Espirometria normal

Cod.: 539254	Paciente: <b>Junior de Carvalho Alves</b>	Sexo: Masculino	Idade: 48 (A)
Atendido em: 16/07/2025	Profissional Solicitante: Dr.(a) Rafael Correa da Costa	Cadastro de Pessoas Físicas: CPF: 81975473191	Convênio: Hismet

## GLICOSE EM JEJUM

**103 mg/dL**

Método: Enzimático Colorimétrico Material: Soro Coletado em: 16/07/2025 Liberado em: 16/07/2025 12:52

Valores de Referência:

70 a 99 mg/dL

Histórico de Resultados

**130 mg/dL**

17/07/2024



Assinado Digitalmente



Suzane Naiara dos Santos Duarte  
Biomédica  
CRBM - 25964

A interpretação de qualquer teste com finalidade diagnóstica ou prognóstica depende de avaliação conjunta dos dados clínicos e da história médica do paciente.

Responsável Técnico: Bruno Bini Napoleão - CRBM 2121

Endereço: Av. General Vale,350, Bandeirantes.  
Telefone:65-99295 3662

Cod.: 539254	Paciente: <b>Junior de Carvalho Alves</b>	Sexo: Masculino	Idade: 48 (A)
Atendido em: 16/07/2025	Profissional Solicitante: Dr.(a) Rafael Correa da Costa	Cadastro de Pessoas Físicas: CPF: 81975473191	Convênio: Hismet

## HEMOGRAMA

Método: Automação VIDA COUNT 860 Material: PLASMA EDTA Coletado em: 16/07/2025 Liberado em: 17/07/2025 13:29

### Eritrograma

		Valores de Referência
Hemácias em milhões/ mm <sup>3</sup> .....:	<b>5,74</b>	4,30 a 5,70/mm <sup>3</sup>
Hemoglobina em g/dL.....:	<b>16,9</b>	13,5 a 17,5g/dL
Hematócrito em %.....:	<b>50,8</b>	39,0 a 50,0%
Vol. Glob. Média em fl.....:	<b>88,5</b>	80,0 a 95,0fl
Hem. Glob. Média em pg.....:	<b>29,4</b>	26,0 a 34,0pg
C.H. Glob. Média em g/dL.....:	<b>33,3</b>	31,0 a 36,0g/dL
RDW.....:	<b>12,4</b>	11,0 a 15,0%

### Leucograma

Leucócitos.....:	5.120/mm <sup>3</sup>		3.500 a 10.000/mm <sup>3</sup>
		%	/mm <sup>3</sup>
Neutrófilos.....:	<b>42,8%</b>	<b>2.191/mm<sup>3</sup></b>	50 a 70 2000 a 7000
Promielocitos.....:	<b>0,0%</b>	<b>0/mm<sup>3</sup></b>	0
Mielocitos.....:	<b>0,0%</b>	<b>0/mm<sup>3</sup></b>	0
Metamielocitos.....:	<b>0,0%</b>	<b>0/mm<sup>3</sup></b>	0
Bastões.....:	<b>0,0%</b>	<b>0/mm<sup>3</sup></b>	0 a 6 0 a 600
Segmentados.....:	<b>42,8%</b>	<b>2.191/mm<sup>3</sup></b>	50 a 70 2000 a 7000
Eosinófilos.....:	<b>2,3%</b>	<b>118/mm<sup>3</sup></b>	2 a 4 80 a 600
Basófilos.....:	<b>1,0%</b>	<b>51/mm<sup>3</sup></b>	0 a 2 0 a 200
Linfócitos típicos.....:	<b>45,9%</b>	<b>2.350/mm<sup>3</sup></b>	25 a 35 1000 a 3500
Linfócitos atípicos.....:	<b>0,0%</b>	<b>0/mm<sup>3</sup></b>	0
Monócitos.....:	<b>8,0%</b>	<b>410/mm<sup>3</sup></b>	2 a 10 400 a 1000
Blastos.....:	<b>0,0%</b>	<b>0/mm<sup>3</sup></b>	0

### Plaquetas

Plaquetas.....:	<b>318.000/mm<sup>3</sup></b>	150.000 a 450.000/mm <sup>3</sup>
VPM.....:	<b>9,8/fl</b>	6,7 a 10,0fl
Plaquetócrito.....:	<b>0,290%</b>	0,10 a 0,50%
PDW.....:	<b>15,0</b>	15,0 a 17,9%



Assinado Digitalmente



Suzane Naiara dos Santos Duarte  
Biomédica  
CRBM - 25964

A interpretação de qualquer teste com finalidade diagnóstica ou prognóstica depende de avaliação conjunta dos dados clínicos e da história médica do paciente.

Responsável Técnico: Bruno Bini Napoleão - CRBM 2121

Endereço: Av. General Vale,350, Bandeirantes.  
Telefone:65-99295 3662