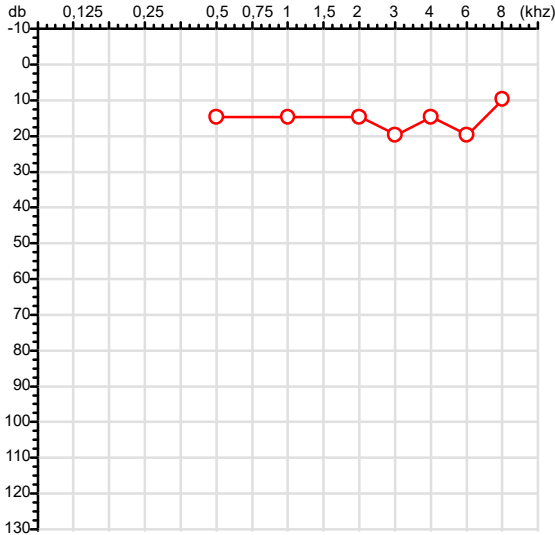


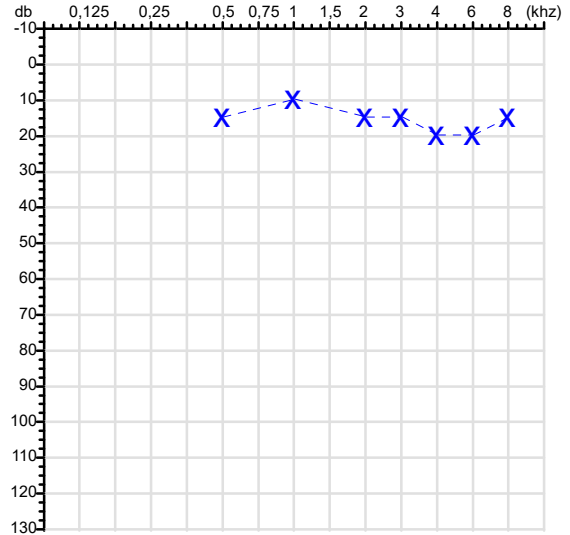
CPF :049.721.241-21	Paciente :Rodrigo Coutinho de Almeida Prado	RG :/
CNPJ :53.533.009/0001-24	Razão :SUPREMO GESSO LTDA	
Nascimento :04/04/1993	Idade : 32 anos	
Motivo :Admissional	Setor :GERAL	
Repouso :14h	Função :GESSEIRO	
Data do Exame : 16/07/2025		

Orelha Direita



Audiometria

Orelha Esquerda



Aérea

Khz	0,25	0,5	1	2	3	4	6	8
OD db	NDG	15	15	15	20	15	20	10

Khz	0,25	0,5	1	2	3	4	6	8
OE db	NDG	15	10	15	15	20	20	15

Ossea

Khz	0,25	0,5	1	2	3	4	6
OD db	NDG	NDG	NDG	NDG	NDG	NDG	NDG

Khz	0,25	0,5	1	2	3	4	6
OE db	NDG	NDG	NDG	NDG	NDG	NDG	NDG

Médias Tritonais

Khz	0,5	1	2	=	3	4	6	=
OD db	15	15	15	15	20	15	20	18

Khz	0,5	1	2	=	3	4	6	=
OE db	15	10	15	13	15	20	20	18

Lauda Clínico OD

Audição normal

Lauda Clínico OE

Audição normal

Classificações: tipo de perda auditiva (Silman e Silvermam - 1997), grau de perda auditiva média 500khz, 1000khz e 2000khz (Lloyd e Kaplan - 1978) e configuração audiométrica (Silman e Silverman - 1997 - adaptada de Carhart, 1945 e Lloyd e Kaplan, 1978)

Classificações: tipo de perda auditiva (Silman e Silvermam - 1997), grau de perda auditiva média 500khz, 1000khz e 2000khz (Lloyd e Kaplan - 1978) e configuração audiométrica (Silman e Silverman - 1997 - adaptada de Carhart, 1945 e Lloyd e Kaplan, 1978)

Emanuel Sempio
Fonoaudiólogo
Audiologia Clínica e Ocupacional
CRFa 5-5297-8

Emanuel Sempio
Fonoaudiólogo
CRFa 5 - 5297 - 8

Assinatura eletrônica :5A0A7F3164CB9A3A8BC3074CB63D2349

Para validar a assinatura : <https://sistema.hismet.com.br/validacao.php>

Rodrigo Coutinho de Almeida Prado

**** Assinado por biometria ****

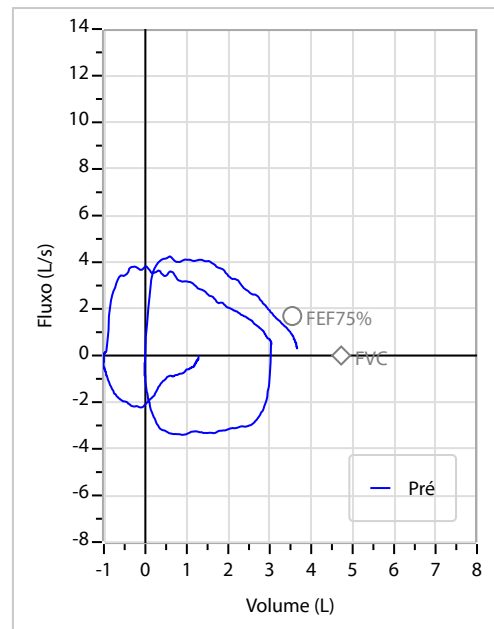
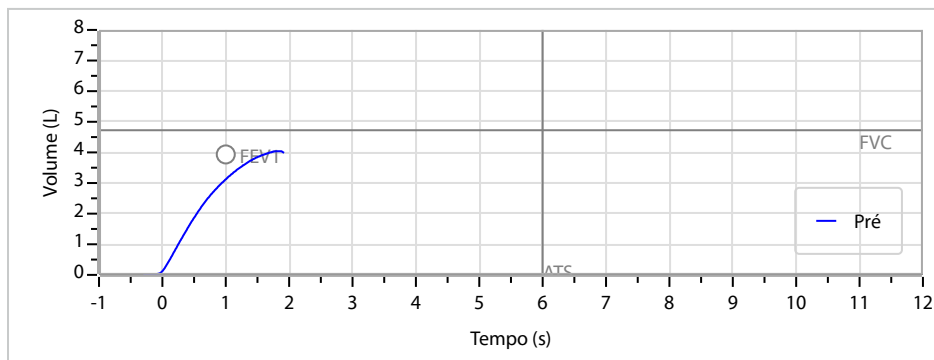
Modelo do Audiometro :AVS500 - VIBRASOM

Última Aferição :12/08/2024

Nome	RODRIGO COUTINHO DE ALMEIDA PRADO		ID1	752907	Sexo	Masculino	Idade	32,2	Peso (kg)	78,00	Altura (cm)	174,0
Agrupamento	--	D.O.B.	04/04/1993	--	BMI (kg/m ²)	25,8	Fumante	Sim	Anos de Tabag...	5	Cig/Dia	6
Técnico	--	Médico	--	--	Classe 2	--	Etnia	--	Outros/Não Especificado			

CAPACIDADE VITAL FORÇADA	Imprimir Resultado dos testes	Definir previsão	Posição do Teste
	08:46	GLI	SENTADO

	Meas.	Pred	% Pred	z score
FVC	L 4,06	4,72	86	
FEV1	L 3,10	3,93	79	
FEV1/FVC%	% 76,4	83,5	91	
FEV1/Vcmax%	% 76,4	83,5	91	



Interpretação

O indivíduo tem uma relação FEV1/FVC% de 76,4% e um valor FVC de 4,06 L que estão dentro dos limites normais. Os resultados do teste indicam uma **ESPIROMETRIA NORMAL**

Assinatura: _____