



ATESTADO DE ACUIDADE VISUAL

CNPJ : 35460629000107 Fantasia : HOTEL NACIONAL INN
Razão Social : HOTELARIA MT LTDA
Endereço : AV FERNANDO CORREA DA COSTA N.º 93 Complemento :
Cidade / UF : CUIABÁ / MT CEP : 78010400

Funcionário

Nome : Eduardo Fernando do Nascimento Setor: MANUTENCAO
CPF : 01614229180 Cargo: CHEFE DE MANUTENCAO
RG : / Nascimento: 05/12/1990

Ficha de Acuidade Visual

Longe

Método de avaliação : Escala Optométrica de Snellen

SEM CORREÇÃO

OD: 20/10

OE: 20/10

COM CORREÇÃO

OD: /

OE: /

Perto

Método de avaliação : Tabela de Jaeger

CORREÇÃO : NÃO

RESULTADO OLHO DIREITO : J2

RESULTADO OLHO ESQUERDO : J1

Teste Cromático

Visão Cromatica: NORMAL

Usa lente/óculos: Não

Resultado: NORMAL

Cuiabá 16 de julho de 2025

Dr. João Batista de Almeida
Médico
CRM-MT 15709

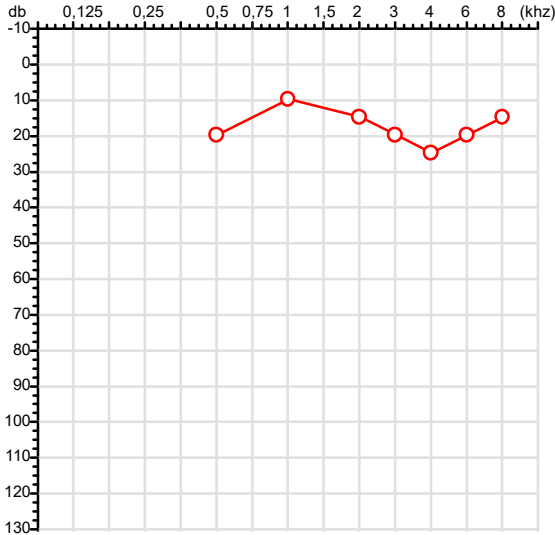
Dr. João Batista de Almeida Junior

CRM-MT 15709

Autenticação Assinatura : 4DAF448A9EA7D49D52928CEAFC2DF281
Para validar a assinatura : <https://sistema.hismet.com.br/validacao.php>

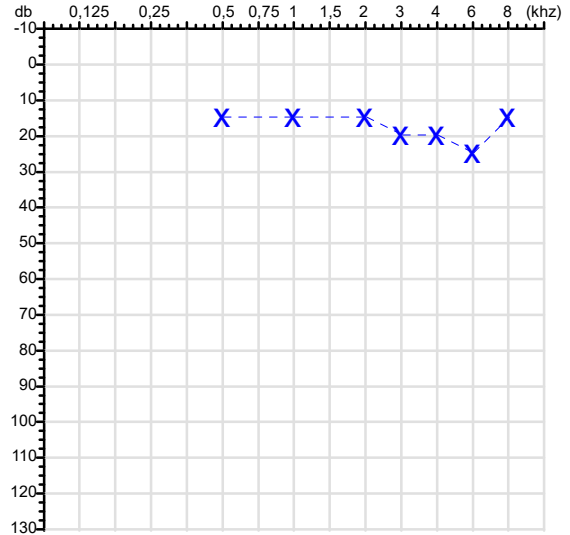
CPF :016.142.291-80	Paciente :Eduardo Fernando do Nascimento	RG :/
CNPJ :35.460.629/0001-07	Razão :HOTELARIA MT LTDA	
Nascimento :05/12/1990	Idade : 34 anos	
Motivo :Demissional	Setor :MANUTENCAO	
Reposuo :14h	Função :CHEFE DE MANUTENCAO	
Data do Exame : 16/07/2025		

Orelha Direita



Audiometria

Orelha Esquerda



Aérea

Khz	0,25	0,5	1	2	3	4	6	8
OD db	NDG	20	10	15	20	25	20	15

Ossea

Khz	0,25	0,5	1	2	3	4	6
OD db	NDG	NDG	NDG	NDG	NDG	NDG	NDG

Médias Tritonais

Khz	0,5	1	2	=	3	4	6	=
OD db	20	10	15	15	20	25	20	22

Laudo Clínico OD

Audição normal

Classificações: tipo de perda auditiva (Silman e Silvermam - 1997), grau de perda auditiva média 500khz, 1000khz e 2000khz (Lloyd e Kaplan - 1978) e configuração audiométrica (Silman e Silverman - 1997 - adaptada de Carhart, 1945 e Lloyd e Kaplan, 1978)

Khz	0,25	0,5	1	2	3	4	6	8
OE db	NDG	15	15	15	20	20	25	15

Khz	0,25	0,5	1	2	3	4	6
OE db	NDG	NDG	NDG	NDG	NDG	NDG	NDG

Khz	0,5	1	2	=	3	4	6	=
OE db	15	15	15	15	20	20	25	22

Laudo Clínico OE

Audição normal

Classificações: tipo de perda auditiva (Silman e Silvermam - 1997), grau de perda auditiva média 500khz, 1000khz e 2000khz (Lloyd e Kaplan - 1978) e configuração audiométrica (Silman e Silverman - 1997 - adaptada de Carhart, 1945 e Lloyd e Kaplan, 1978)

Emanuel Sempio
Fonoaudiólogo
Audiologia Clínica e Ocupacional
CRFa/ 5-5297-8

Emanuel Sempio
Fonoaudiólogo
CRFa 5 - 5297 - 8

Assinatura eletrônica :5D8ED4EADFA74B48F4588ED984880A35
Para validar a assinatura : <https://sistema.hismet.com.br/validacao.php>

Eduardo Fernando do Nascimento

** Assinado por biometria **

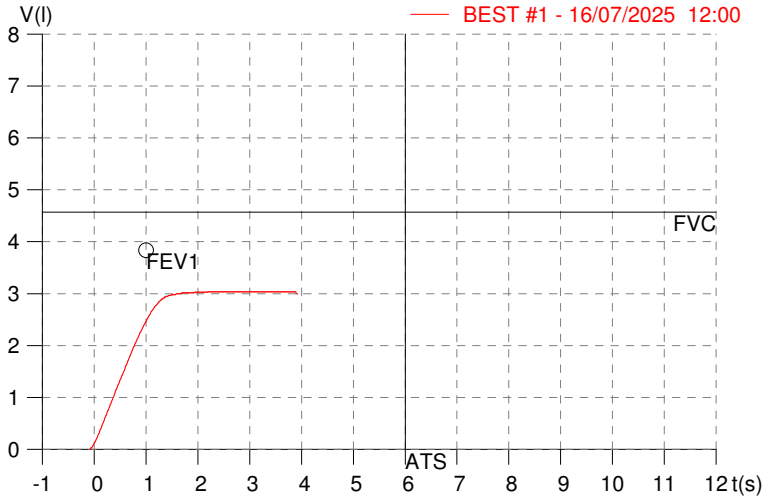
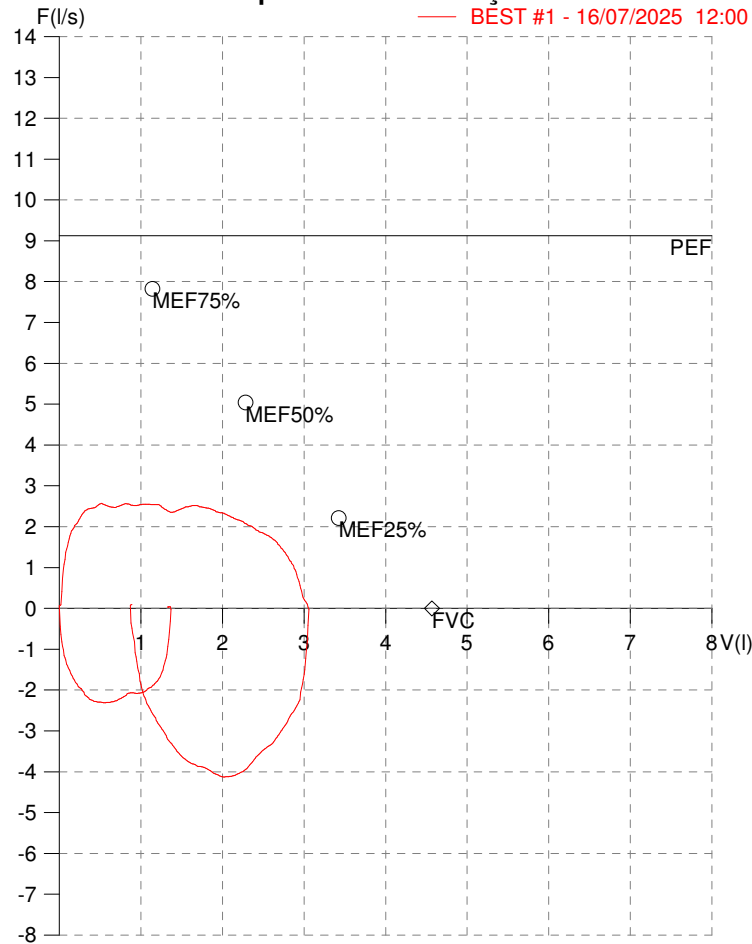
Modelo do Audiometro :AVS500 - VIBRASOM
Última Aferição :12/08/2024

HISMET - MEDICINA DO TRABALHO
AV. GENERAL MELLO, 227. POÇÃO. CUIABÁ MT
Tel. (65)3321-7051

ID: 753146
Primeiro Nome: Eduardo Fernando do
Sobrenome:
Data: 16/07/2025

Data de nascimento: 05/12/1990
Sexo : Macho
Peso (kg): 63.0
Altura (cm): 170.0

Capacidade Vital Forçada



Parâmetro	UM	Descrição	Prev.	BEST#1	% Prev.
Best FVC	l(btps)	Melhor Capacidade Vital Forçada	4.57	3.06	66.9
FVC	l(btps)	Capacidade Vital Forçada	4.57	3.06	66.9
FEV1	l(btps)	Volume Exp Forçada em 1 seg	3.83	2.46	64.1
PEF	l/sec	Pico de Fluxo expiratório	9.13	2.57	28.2
PIF	l/sec	Pico de Fluxo Inspiratório		4.13	
FEV1/FVC%	%	FEV1 em % da FVC	81.1	80.4	99.2
FEF25-75%	l/sec	Fluxo expiratório médio forçado	4.54	2.40	52.8
MEF75%	l/sec	Fluxo Exp Máx @ 25% FVC	7.83	2.53	32.3
MEF50%	l/sec	Fluxo Exp Máx @ 50% FVC	5.04	2.47	48.9
MEF25%	l/sec	Fluxo Exp Máx @ 75% FVC	2.21	2.06	93.0
FET100%	sec	Tempo de Expiração forçada		2.2	
PEFr	l/min	Pico de Fluxo expiratório (l/min)	547.6	154.3	28.2

Diagnóstico:

Anormalidade moderado

Impresso 16/07/2025

Protocolo:2507161640149

Data:16/07/2025

Paciente:Eduardo Fernando do Nascimento

Nasc.:05/12/1990 RG :-

CPF:01614229180

Exame :RX COLUNA LOMBO SACRA AP / PERFIL

Resultado

CORPOS VERTEBRAIS VISUALIZADOS COM MORFOLOGIA E TEXTURA HABITUAIS.
APÓFISES ESPINHOSAS, TRANSVERSAS E PEDÍCULOS SEM ANORMALIDADES.
TRANSIÇÃO LOMBOSSACRA DE ASPECTO NORMAL.
ESPAÇOS DISCAIS DENTRO DOS LIMITES DA NORMALIDADE.
AUSÊNCIA DE ASSIMETRIAS EVIDENTES OU ESCOLIOSE DA COLUNA.
LINHA DE PESO PROJETADO ANTERIOR A BASE DO SACRO.



Dr. Leandro M. Colmanetti

Médico Radiologista CRM 5995 MT RQE 4585 MT

v1.0 Chave:<http://sistema.imaggi.com.br/validar.php?chave=199579217148551094859657580991>

