



ATESTADO DE ACUIDADE VISUAL

CNPJ : 43201006000130 Fantasia : CAF ENGENHARIA - MAQUINAS E EQUIPAMENTOS
Razão Social : CAF ENGENHARIA - MAQUINAS E EQUIPAMENTOS LTDA
Endereço : AVENIDA FERNANDO CORREA DA N.º 6520 Complemento :
Cidade / UF : CUIABÁ / MT CEP : 78080535

Funcionário

Nome : Adinael Rocha Leite Setor: PRODUCAO
CPF : 03994579171 Cargo: SOLDADOR
RG : / Nascimento: 02/07/1984

Ficha de Acuidade Visual

Longe

Método de avaliação : Escala Optométrica de Snellen

SEM CORREÇÃO

OD: 20/20

OE: 20/10

COM CORREÇÃO

OD: /

OE: /

Perto

Método de avaliação : Tabela de Jaeger

CORREÇÃO : NÃO

RESULTADO OLHO DIREITO : J1

RESULTADO OLHO ESQUERDO : J1

Teste Cromático

Visão Cromatica: NORMAL

Usa lente/óculos: Não

Resultado: NORMAL

Cuiabá 17 de julho de 2025

Dr. João Batista de Almeida
Médico
CRM-MT 15709

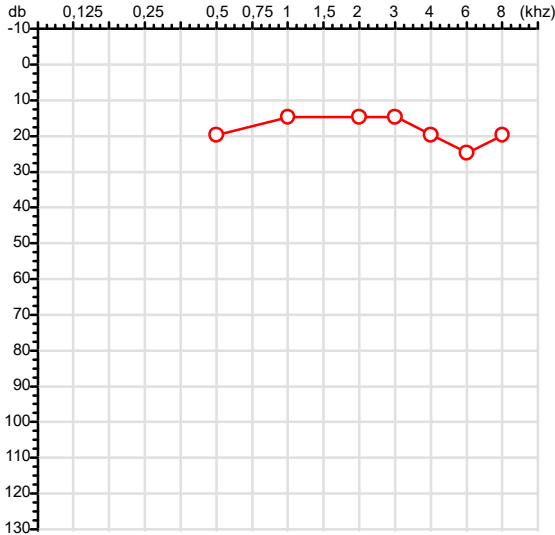
Dr. João Batista de Almeida Junior

CRM-MT 15709

Autenticação Assintatura :3270206CAF80379C4E3972768AF3516F
Para validar a assinatura : <https://sistema.hismet.com.br/validacao.php>

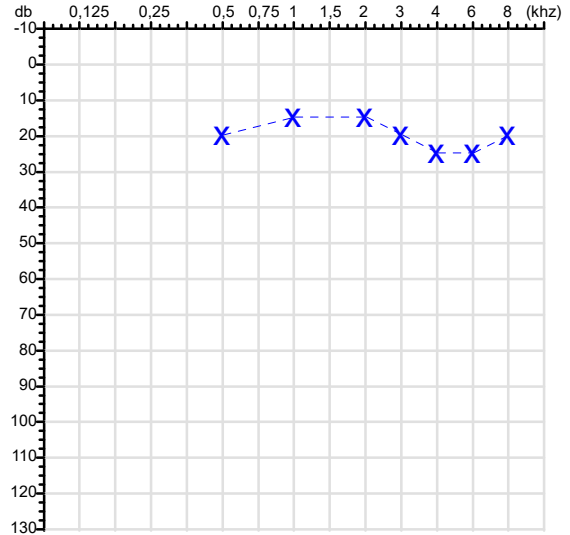
CPF :039.945.791-71	Paciente :Adinael Rocha Leite	RG :/
CNPJ :43.201.006/0001-30	Razão :CAF ENGENHARIA - MAQUINAS E EQUIPAMENTOS LTDA	
Nascimento :02/07/1984	Idade : 41 anos	
Motivo :Periódico	Setor :PRODUCAO	
Reposuo :14h	Função :SOLDADOR	
Data do Exame : 17/07/2025		

Orelha Direita



Audiometria

Orelha Esquerda



Aérea

Khz	0,25	0,5	1	2	3	4	6	8
OD db	NDG	20	15	15	15	20	25	20

Khz	0,25	0,5	1	2	3	4	6	8
OE db	NDG	20	15	15	20	25	25	20

Ossea

Khz	0,25	0,5	1	2	3	4	6
OD db	NDG	NDG	NDG	NDG	NDG	NDG	NDG

Khz	0,25	0,5	1	2	3	4	6
OE db	NDG	NDG	NDG	NDG	NDG	NDG	NDG

Médias Tritonais

Khz	0,5	1	2	=	3	4	6	=
OD db	20	15	15	17	15	20	25	20

Khz	0,5	1	2	=	3	4	6	=
OE db	20	15	15	17	20	25	25	23

Lauda Clínico OD

Audição normal

Lauda Clínico OE

Audição normal

Classificações: tipo de perda auditiva (Silman e Silvermam - 1997), grau de perda auditiva média 500khz, 1000khz e 2000khz (Lloyd e Kaplan - 1978) e configuração audiométrica (Silman e Silverman - 1997 - adaptada de Carhart, 1945 e Lloyd e Kaplan, 1978)

Classificações: tipo de perda auditiva (Silman e Silvermam - 1997), grau de perda auditiva média 500khz, 1000khz e 2000khz (Lloyd e Kaplan - 1978) e configuração audiométrica (Silman e Silverman - 1997 - adaptada de Carhart, 1945 e Lloyd e Kaplan, 1978)

Emanuel Sempio
Fonoaudiólogo
Audiologia Clínica e Ocupacional
CRFa 5-5297-8

Emanuel Sempio
Fonoaudiólogo
CRFa 5 - 5297 - 8

Assinatura eletrônica :1A038020614EA0557B29786F253FBD8F
Para validar a assinatura : <https://sistema.hismet.com.br/validacao.php>

Adinael Rocha Leite

** Assinado por biometria **

Modelo do Audiometro :AVS500 - VIBRASOM
Última Aferição :12/08/2024

Protocolo:25071709492032

Data:17/07/2025

Paciente:ADINAEL ROCHA LEITE

Nasc.:02/07/1984 RG :-

CPF:03994579171

Exame :ELETROCARDIOGRAMA ECG

Resultado

FC = 54BPM (VARIA DE DE 50 A 100BPM, DE ACORDO COM AS ÚLTIMAS DIRETRIZES DE ECG DA SBC).

P-R = 0,12S (NORMAL = 0,10 A 0,20S), P SINUSAL (ONDA P SINUSAL SE POSITIVA E, D1, D2, D3, AVF).

QRS = 0,08S (NORMAL = 0,07 A 0,11S) OBS: Q PATOLÓGICA SE AMPLITUDE FOR PELO MENOS 25% DA ONDA R.

RITMO SINUSAL.

SÂQRS = +60° (NORMAL = 0 A 90°, ALGUNS AUTORES CONSIDERAM NORMAL = -30 A +110°).

Impressão diagnóstica

DENTRO DOS PARÂMETROS NORMAIS.

DRA. JAMILA LEITE XAVIER

Cardiologista CRM MT 6422 RQE 4016 MT

Dr.ª Jamila L. Xavier

v1.0 Chave:<http://sistema.imaggi.com.br/validar.php?chave=93131768503994579171>

CRM-MT 6422

AV. GENERAL MELLO, 227 - POÇÃO - CEP 78015-300 - CUIABÁ - MT

FONE: (65) 3055-2051 - IMAGGI@IMAGGI.COM.BR



Protocolo:25071710060332

Data:17/07/2025

Paciente:ADINAEL ROCHA LEITE

Nasc.:02/07/1984 RG :-

CPF:03994579171

Exame :ELETROENCEFALOGRAMA CLINICO

Resultado

A ATIVIDADE ELÉTRICA CEREBRAL DE REPOUSO MOSTROU-SE SIMÉTRICA ENTRE ÁREAS HOMÓLOGAS, ORGANIZADA, CONSTITUÍDA POR UM RITMO ALFA DOMINANTE,09-10HZ DE MÉDIA AMPLITUDE, COM PREDOMÍNIO NAS REGIÕES POSTERIO.
AUSÊNCIA DE ATIVIDADE EPILEPTIFORME.
DURANTE TODO O DECORRER DO EXAME, MESMO COM A ATIVAÇÃO PELA HIPERPNÉIA, NÃO FORAM REGISTRADOS GRAFOELEMENTOS PATOLÓGICOS.
ELETROENCEFALOGRAMA DIGITAL, REALIZADO DURANTE VIGÍLIA, EM CONDIÇÕES TÉCNICAS SATISFATÓRIAS.

Impressão diagnóstica

DENTRO DOS PARÂMETROS NORMAIS.

DR. CESAR ANDROLAGE
Neurologista CRM 7432 MT RQE 4011 MT
CRM-MT 7432

v1.0 Chave:<http://sistema.imaggi.com.br/validar.php?chave=163150753731986485187316915143>

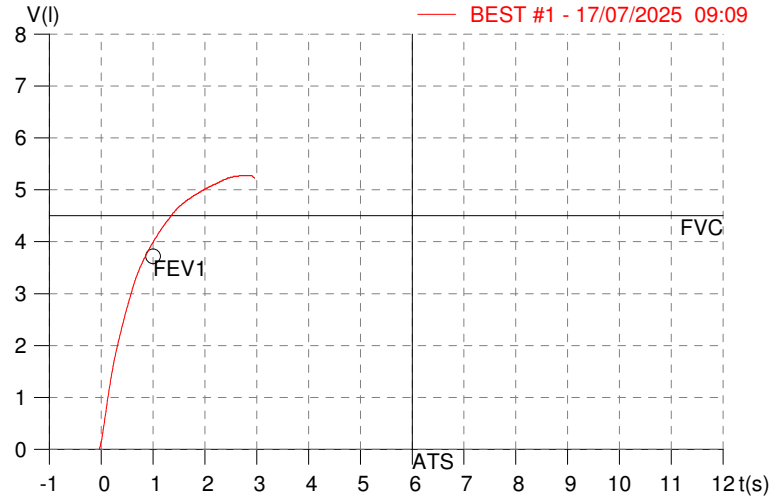
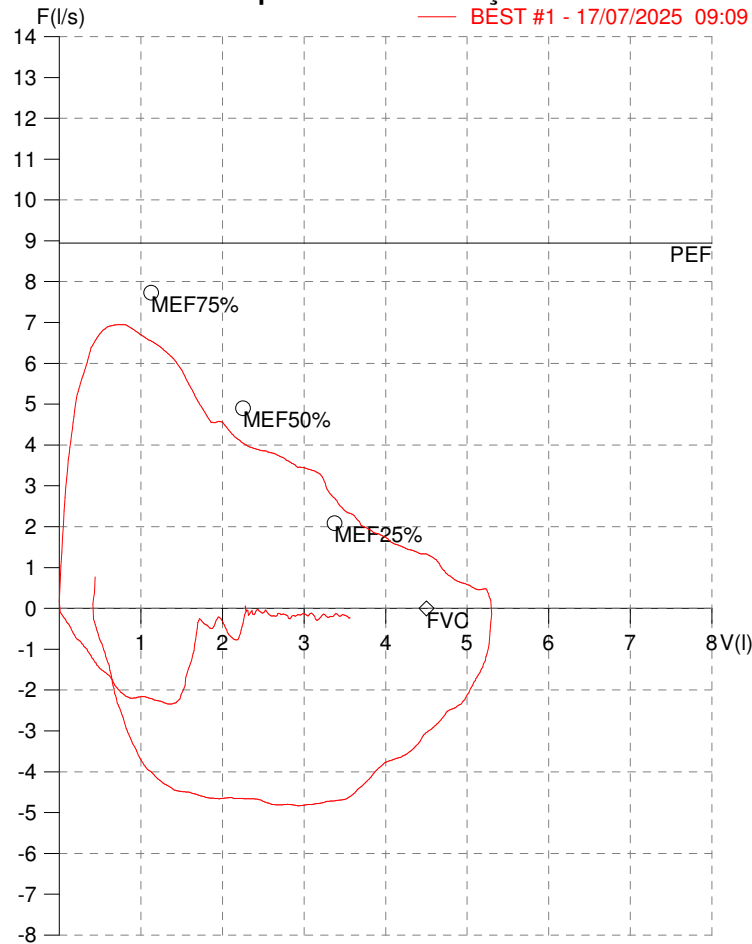


HISMET - MEDICINA DO TRABALHO
AV. GENERAL MELLO, 227. POÇÃO. CUIABÁ MT
Tel. (65)3321-7051

ID: 753215
Primeiro Nome: ADINAEL ROCHA
Sobrenome: LEITE
Data: 17/07/2025

Data de nascimento: 02/07/1984
Sexo : Macho
Peso (kg): 85.0
Altura (cm): 172.0

Capacidade Vital Forçada



Parâmetro	UM	Descrição	Prev.	BEST#1	% Prev.
Best FVC	l(btps)	Melhor Capacidade Vital Forçada	4.50	5.31	117.9
FVC	l(btps)	Capacidade Vital Forçada	4.50	5.31	117.9
FEV1	l(btps)	Volume Exp Forçada em 1 seg	3.72	3.99	107.3
PEF	l/sec	Pico de Fluxo expiratório	8.95	6.95	77.7
PIF	l/sec	Pico de Fluxo Inspiratório		4.84	
FEV1/FVC%	%	FEV1 em % da FVC	79.8	75.2	94.2
FEF25-75%	l/sec	Fluxo expiratório médio forçado	4.27	3.33	77.9
MEF75%	l/sec	Fluxo Exp Máx @ 25% FVC	7.73	6.22	80.5
MEF50%	l/sec	Fluxo Exp Máx @ 50% FVC	4.90	3.79	77.4
MEF25%	l/sec	Fluxo Exp Máx @ 75% FVC	2.08	1.77	84.8
FET100%	sec	Tempo de Expiração forçada		2.7	
PEFr	l/min	Pico de Fluxo expiratório (l/min)	536.9	417.0	77.7

Diagnóstico:
 Espirometria normal

Impresso 17/07/2025

Cod.: 539532	Paciente: Adinael Rocha Leite	Sexo: Masculino	Idade: 41 (A)
Atendido em: 17/07/2025	Profissional Solicitante: Dr.(a) Rafael Correa da Costa	Cadastro de Pessoas Físicas: CPF: 03994579171	Convênio: Hismet

GLICOSE EM JEJUM

86 mg/dL

Método: Enzimático Colorimétrico Material: Soro Coletado em: 17/07/2025 Liberado em: 17/07/2025 13:31

Valores de Referência:

70 a 99 mg/dL

Histórico de Resultados

97 mg/dL

03/07/2024



Assinado Digitalmente



Suzane Naiara dos Santos Duarte
Biomédica
CRBM - 25964

A interpretação de qualquer teste com finalidade diagnóstica ou prognóstica depende de avaliação conjunta dos dados clínicos e da história médica do paciente.

Responsável Técnico: Bruno Bini Napoleão - CRBM 2121

Endereço: Av. General Vale,350, Bandeirantes.
Telefone:65-99295 3662

Cod.: 539532	Paciente: Adinael Rocha Leite	Sexo: Masculino	Idade: 41 (A)
Atendido em: 17/07/2025	Profissional Solicitante: Dr.(a) Rafael Correa da Costa	Cadastro de Pessoas Físicas: CPF: 03994579171	Convênio: Hismet

HEMOGRAMA

Método: Automação VIDA COUNT 860 Material: PLASMA EDTA Coletado em: 17/07/2025 Liberado em: 18/07/2025 08:56

Eritrograma

		Valores de Referência
Hemácias em milhões/ mm ³:	5,05	4,30 a 5,70/mm ³
Hemoglobina em g/dL.....:	15,7	13,5 a 17,5g/dL
Hematócrito em %.....:	47,1	39,0 a 50,0%
Vol. Glob. Média em fl.....:	93,3	80,0 a 95,0fl
Hem. Glob. Média em pg.....:	31,1	26,0 a 34,0pg
C.H. Glob. Média em g/dL.....:	33,3	31,0 a 36,0g/dL
RDW.....:	12,5	11,0 a 15,0%

Leucograma

Leucócitos.....:	9.860/mm³		3.500 a 10.000/mm ³
		%	/mm ³
Neutrófilos.....:	78,9%	7.780/mm³	50 a 70 2000 a 7000
Promielocitos.....:	0,0%	0/mm³	0 0
Mielocitos.....:	0,0%	0/mm³	0 0
Metamielocitos.....:	0,0%	0/mm³	0 0
Bastões.....:	0,0%	0/mm³	0 a 6 0 a 600
Segmentados.....:	78,9%	7.780/mm³	50 a 70 2000 a 7000
Eosinófilos.....:	2,1%	207/mm³	2 a 4 80 a 600
Basófilos.....:	0,7%	69/mm³	0 a 2 0 a 200
Linfócitos típicos.....:	13,3%	1.311/mm³	25 a 35 1000 a 3500
Linfócitos atípicos.....:	0,0%	0/mm³	0 0
Monócitos.....:	5,0%	493/mm³	2 a 10 400 a 1000
Blastos.....:	0,0%	0/mm³	0 0

Plaquetas

Plaquetas.....:	350.000/mm³	150.000 a 450.000/mm ³
VPM.....:	9,6/fl	6,7 a 10,0fl
Plaquetócrito.....:	0,150%	0,10 a 0,50%
PDW.....:	15,8	15,0 a 17,9%



Assinado Digitalmente



Dra. Julia Cristina da Silva
Biomédica
CRBM - 24963

A interpretação de qualquer teste com finalidade diagnóstica ou prognóstica depende de avaliação conjunta dos dados clínicos e da história médica do paciente.

Responsável Técnico: Bruno Bini Napoleão - CRBM 2121

Endereço: Av. General Vale,350, Bandeirantes.
Telefone:65-99295 3662

Protocolo:25071709340147

Data:17/07/2025

Paciente:ADINAEL ROCHA LEITE


Nasc.:02/07/1984 RG :-

CPF:03994579171

Exame :RX COLUNA LOMBO SACRA AP / PERFIL

Resultado

CORPOS VERTEBRAIS VISUALIZADOS COM MORFOLOGIA E TEXTURA HABITUAIS.
APÓFISES ESPINHOSAS, TRANSVERSAS E PEDÍCULOS SEM ANORMALIDADES.
TRANSIÇÃO LOMBOSSACRA DE ASPECTO NORMAL.
ESPAÇOS DISCAIS DENTRO DOS LIMITES DA NORMALIDADE.
AUSÊNCIA DE ASSIMETRIAS EVIDENTES OU ESCOLIOSE DA COLUNA.
LINHA DE PESO PROJETADO ANTERIOR A BASE DO SACRO.



Dr. Leandro M. Colmanetti

Médico Radiologista CRM 5995 MT RQE 4585 MT

v1.0 Chave:<http://sistema.imaggi.com.br/validar.php?chave=293031270944996858516546225577>





**ATENDIMENTO CLÍNICO
EXAME N.º 753215**

Paciente

Nome : ADINAELE ROCHA LEITE

CPF : 03994579171

RG : /

Cargo : SOLDADOR

Nascimento : 02/07/1984

AVALIAÇÃO PSICOLÓGICA

I. DESCRIÇÃO DE DEMANDA

A presente avaliação teve por objetivo cumprir o regimento do processo periódico com uso de uma entrevista, um teste psicométrico e o questionário SRQ 20. _____

II. PROCEDIMENTO

Para atender a demanda proposta foi realizada a aplicação do teste AC, que é considerado um teste que avalia a atenção concentrada e o formulário SRQ 20, sendo um instrumento de rastreamento psiquiátrico composto por vinte itens. _____

III. ANÁLISE

No geral obteve-se um resultado bom, obtendo percentil 50, o que representa um processo atencional médio, perante os sujeitos de sua mesma faixa etária e população. No questionário de rastreamento de transtornos mentais, o sujeito relatou não apresentar sintomas. Com estado mental aparentemente conservado. _____

IV. CONCLUSÃO

Em relação aos dados apresentados e analisados, mais as observações, há indícios de que o sujeito tem condições de exercer sua função em espaço confinado e/ou altura. _____

V. PRAZO DE VALIDADE DA AVALIAÇÃO

Considerando que a personalidade é dinâmica e multideterminada, esta avaliação será válida para o presente momento.

Cuiabá-MT, 17 de julho de 2025



Como validar o documento pelo ITI:
Leia o qr-code e siga as instruções na página que será aberta.

