



ATESTADO DE ACUIDADE VISUAL

CNPJ : 43201006000130 Fantasia : CAF ENGENHARIA - MAQUINAS E EQUIPAMENTOS
Razão Social : CAF ENGENHARIA - MAQUINAS E EQUIPAMENTOS LTDA
Endereço : AVENIDA FERNANDO CORREA DA N.º 6520 Complemento :
Cidade / UF : CUIABÁ / MT CEP : 78080535

Funcionário

Nome : Wellington de Paula Santos Setor: PRODUCAO
CPF : 37780568830 Cargo: SOLDADOR
RG : / Nascimento: 19/01/1989

Ficha de Acuidade Visual

Longe

Método de avaliação : Escala Optométrica de Snellen

SEM CORREÇÃO

OD: 20/10

OE: 20/10

COM CORREÇÃO

OD: /

OE: /

Perto

Método de avaliação : Tabela de Jaeger

CORREÇÃO : NÃO

RESULTADO OLHO DIREITO : J1

RESULTADO OLHO ESQUERDO : J1

Teste Cromático

Visão Cromatica: NORMAL

Usa lente/óculos: Não

Resultado: NORMAL

Cuiabá 17 de julho de 2025

Dr. João Batista de Almeida
Médico
CRM-MT 15709

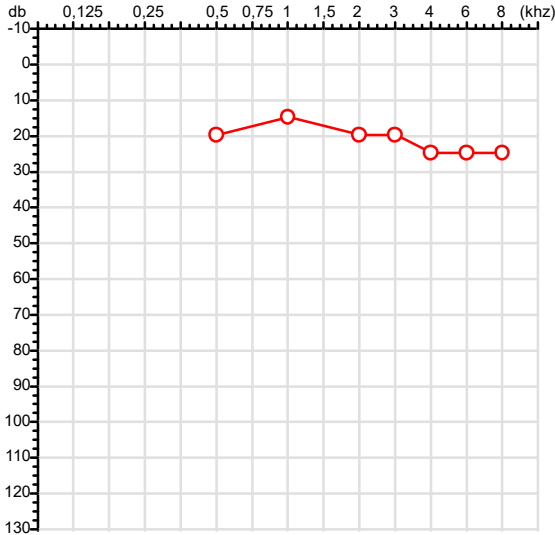
Dr. João Batista de Almeida Junior

CRM-MT 15709

Autenticação Assinatura :9D23A2A8DF613B88AC4B0FAF6831DE10
Para validar a assinatura : <https://sistema.hismet.com.br/validacao.php>

CPF :377.805.688-30 Paciente :WELLINGTON DE PAULA SANTOS RG :/
 CNPJ :43.201.006/0001-30 Razão :CAF ENGENHARIA - MAQUINAS E EQUIPAMENTOS LTDA
 Nascimento :19/01/1989 Idade : 36 anos
 Motivo :Periódico Setor :PRODUCAO
 Repouso :14h Função :SOLDADOR
 Data do Exame : 17/07/2025

Orelha Direita



Aérea

Khz	0,25	0,5	1	2	3	4	6	8
OD db	NDG	20	15	20	20	25	25	25

Óssea

Khz	0,25	0,5	1	2	3	4	6
OD db	NDG	NDG	NDG	NDG	NDG	NDG	NDG

Médias Tritonais

Khz	0,5	1	2	=	3	4	6	=
OD db	20	15	20	18	20	25	25	23

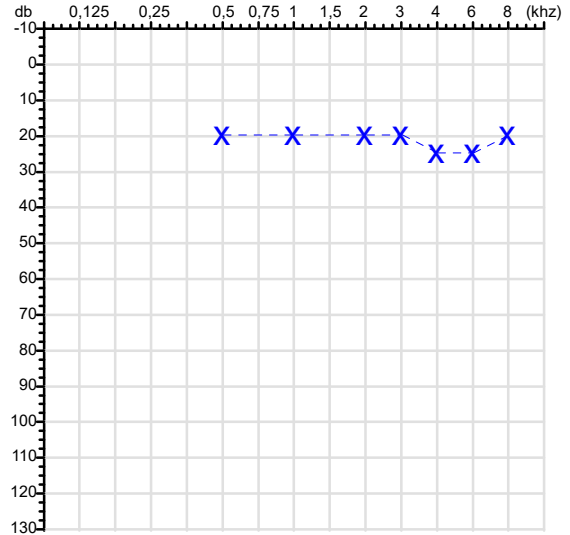
Laudo Clínico OD

Audição normal

Classificações: tipo de perda auditiva (Silman e Silvermam - 1997), grau de perda auditiva média 500khz, 1000khz e 2000khz (Lloyd e Kaplan - 1978) e configuração audiométrica (Silman e Silverman - 1997 - adaptada de Carhart, 1945 e Lloyd e Kaplan, 1978)

Audiometria

Orelha Esquerda



Khz	0,25	0,5	1	2	3	4	6	8
OE db	NDG	20	20	20	20	25	25	20

Khz	0,25	0,5	1	2	3	4	6
OE db	NDG	NDG	NDG	NDG	NDG	NDG	NDG

Khz	0,5	1	2	=	3	4	6	=
OE db	20	20	20	20	20	25	25	23

Laudo Clínico OE

Audição normal

Classificações: tipo de perda auditiva (Silman e Silvermam - 1997), grau de perda auditiva média 500khz, 1000khz e 2000khz (Lloyd e Kaplan - 1978) e configuração audiométrica (Silman e Silverman - 1997 - adaptada de Carhart, 1945 e Lloyd e Kaplan, 1978)

Emanuel Sempio
 Fonoaudiólogo
 Audiologia Clínica e Ocupacional
 CRFa 5-5297-8

Emanuel Sempio
 Fonoaudiólogo
 CRFa 5 - 5297 - 8

Assinatura eletrônica :7DE1C9111EB2403183431160C162DE39
 Para validar a assinatura : <https://sistema.hismet.com.br/validacao.php>

Wellington de Paula Santos

** Assinado por biometria **

Modelo do Audiometro :AVS500 - VIBRASOM
 Última Aferição :12/08/2024

Protocolo:25071710353732

Data:17/07/2025

Paciente:WELLINGTON DE PAULA SANTOS

Nasc.:19/01/1989 RG :-

CPF:37780568830

Exame :ELETROCARDIOGRAMA ECG

Resultado

FC = 90BPM (VARIA DE DE 50 A 100BPM, DE ACORDO COM AS ÚLTIMAS DIRETRIZES DE ECG DA SBC).

P-R = 0,12S (NORMAL = 0,10 A 0,20S), P SINUSAL (ONDA P SINUSAL SE POSITIVA E, D1, D2, D3, AVF).

QRS = 0,08S (NORMAL = 0,07 A 0,11S) OBS: Q PATOLÓGICA SE AMPLITUDE FOR PELO MENOS 25% DA ONDA R.

QTC = 0,43S (NORMAL = 0,34 A 0,45S P/ HOMENS A 0,47S P/ MULHERES).

RITMO SINUSAL.

SÂQRS = -30° (NORMAL = 0 A 90° , ALGUNS AUTORES CONSIDERAM NORMAL = -30 A $+110^{\circ}$).

Impressão diagnóstica

DENTRO DOS PARÂMETROS NORMAIS.

DRA. JAMILA LEITE XAVIER

Cardiologista CRM MT 6422 RQE 4016 MT

Dr.ª Jamila L. Xavier

v1.0 Chave:<http://sistema.imaggi.com.br/validar.php?chave=024818181378307138813049292979>

CRM-MT 6422

AV. GENERAL MELLO, 227 - POÇÃO - CEP 78015-300 - CUIABÁ - MT

FONE: (65) 3055-2051 - IMAGGI@IMAGGI.COM.BR



Protocolo:25071710245132

Data:17/07/2025

Paciente:WELLINGTON DE PAULA SANTOS

Nasc.:19/01/1989 RG :-

CPF:37780568830

Exame :ELETROENCEFALOGRAMA CLINICO

Resultado

A ATIVIDADE ELÉTRICA CEREBRAL DE REPOUSO MOSTROU-SE SIMÉTRICA ENTRE ÁREAS HOMÓLOGAS, ORGANIZADA, CONSTITUÍDA POR UM RITMO ALFA DOMINANTE, 09-10HZ DE MÉDIA AMPLITUDE, COM PREDOMÍNIO NAS REGIÕES POSTERIO.
AUSÊNCIA DE ATIVIDADE EPILEPTIFORME.
DURANTE TODO O DECORRER DO EXAME, MESMO COM A ATIVAÇÃO PELA HIPERPNÉIA, NÃO FORAM REGISTRADOS GRAFOELEMENTOS PATOLÓGICOS.
ELETROENCEFALOGRAMA DIGITAL, REALIZADO DURANTE VIGÍLIA, EM CONDIÇÕES TÉCNICAS SATISFATÓRIAS.

Impressão diagnóstica

DENTRO DOS PARÂMETROS NORMAIS.

DR. CESAR ANDROLAGE
Neurologista CRM 7432 MT RQE 4011 MT
CRM-MT 7432

v1.0 Chave:<http://sistema.imaggi.com.br/validar.php?chave=722806346712145927990160378143>

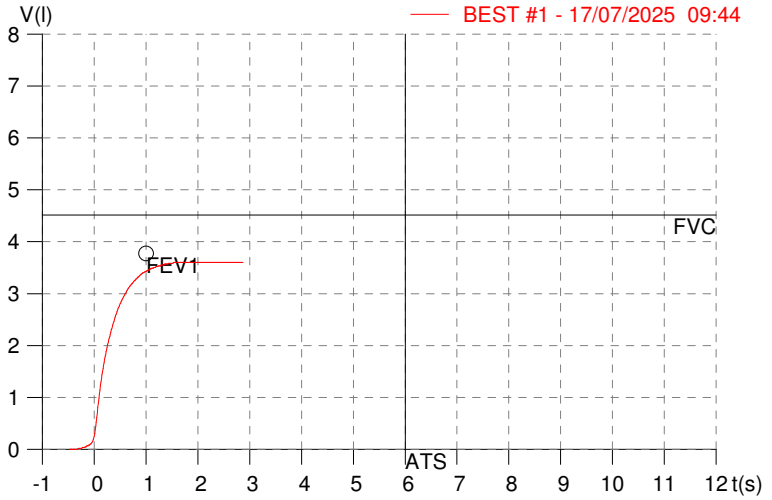
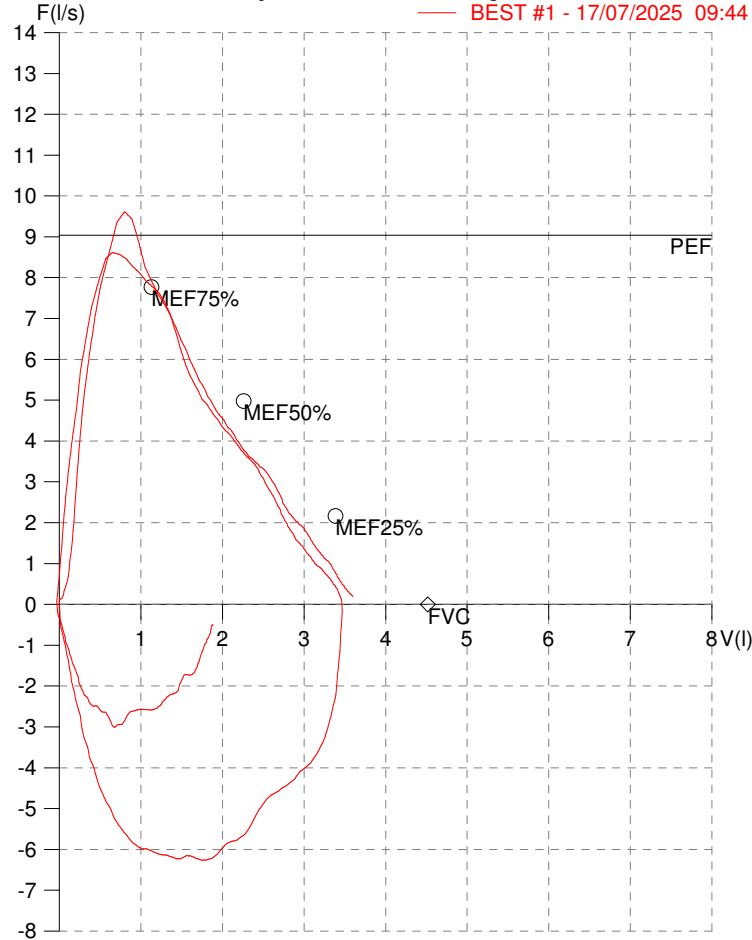


HISMET - MEDICINA DO TRABALHO
AV. GENERAL MELLO, 227. POÇÃO. CUIABÁ MT
Tel. (65)3321-7051

ID: 753232
Primeiro Nome: WELLINGTON DE PAULA
Sobrenome:
Data: 17/07/2025

Data de nascimento: 19/01/1989
Sexo : Macho
Peso (kg): 75.0
Altura (cm): 170.0

Capacidade Vital Forçada



Parâmetro	UM	Descrição	Prev.	BEST#1	% Prev.
Best FVC	l(btps)	Melhor Capacidade Vital Forçada	4.52	3.62	80.2
FVC	l(btps)	Capacidade Vital Forçada	4.52	3.62	80.2
FEV1	l(btps)	Volume Exp Forçada em 1 seg	3.78	3.44	91.0
PEF	l/sec	Pico de Fluxo expiratório	9.04	9.62	106.4
FEV1/FVC%	%	FEV1 em % da FVC	80.7	94.9	117.6
FEF25-75%	l/sec	Fluxo expiratório médio forçado	4.45	4.80	107.9
MEF75%	l/sec	Fluxo Exp Máx @ 25% FVC	7.77	9.44	121.5
MEF50%	l/sec	Fluxo Exp Máx @ 50% FVC	4.98	5.09	102.3
MEF25%	l/sec	Fluxo Exp Máx @ 75% FVC	2.16	2.70	125.1
FET100%	sec	Tempo de Expiração forçada		1.5	
PEFr	l/min	Pico de Fluxo expiratório (l/min)	542.4	577.0	106.4

Diagnóstico:
 Espirometria normal

Impresso 17/07/2025

Cod.: 539549	Paciente: Wellington de Paula Santos	Sexo: Masculino	Idade: 36 (A)
Atendido em: 17/07/2025	Profissional Solicitante: Dr.(a) Rafael Correa da Costa	Cadastro de Pessoas Físicas: CPF: 37780568830	Convênio: Hismet

GLICOSE EM JEJUM

93 mg/dL

Método: Enzimático Colorimétrico Material: Soro Coletado em: 17/07/2025 Liberado em: 17/07/2025 13:32

Valores de Referência:

70 a 99 mg/dL

Histórico de Resultados

73 mg/dL
02/08/2023

94 mg/dL
03/07/2024



Assinado Digitalmente



Suzane Naiara dos Santos Duarte
Biomédica
CRBM - 25964

A interpretação de qualquer teste com finalidade diagnóstica ou prognóstica depende de avaliação conjunta dos dados clínicos e da história médica do paciente.

Responsável Técnico: Bruno Bini Napoleão - CRBM 2121

Endereço: Av. General Vale,350, Bandeirantes.
Telefone:65-99295 3662

Cod.: 539549	Paciente: Wellington de Paula Santos	Sexo: Masculino	Idade: 36 (A)
Atendido em: 17/07/2025	Profissional Solicitante: Dr.(a) Rafael Correa da Costa	Cadastro de Pessoas Físicas: CPF: 37780568830	Convênio: Hismet

HEMOGRAMA

Método: Automação XNL550 Material: PLASMA EDTA Coletado em: 17/07/2025 Liberado em: 19/07/2025 09:32

Eritrograma

		Valores de Referência
Hemácias em milhões/ mm ³:	5,38	4,30 a 5,70/mm ³
Hemoglobina em g/dL.....:	16,3	13,5 a 17,5g/dL
Hematócrito em %.....:	47,4	39,0 a 50,0%
Vol. Glob. Média em fl.....:	88,1	80,0 a 95,0fl
Hem. Glob. Média em pg.....:	30,3	26,0 a 34,0pg
C.H. Glob. Média em g/dL.....:	34,4	31,0 a 36,0g/dL
RDW.....:	13,5	11,0 a 15,0%

Leucograma

Leucócitos.....:	8.030/mm³		3.500 a 10.000/mm ³
Neutrófilos.....:	65,0%	5.220/mm³	50 a 70 2000 a 7000
Blastos.....:	0,0%	0/mm³	0 0
Promielocitos.....:	0,0%	0/mm³	0 0
Mielocitos.....:	0,0%	0/mm³	0 0
Metamielocitos.....:	0,0%	0/mm³	0 0
Bastões.....:	0,0%	0/mm³	0 a 6 0 a 600
Segmentados.....:	65,0%	5.220/mm³	50 a 70 2000 a 7000
Eosinófilos.....:	6,5%	522/mm³	2 a 4 80 a 600
Basófilos.....:	1,4%	112/mm³	0 a 2 0 a 200
Linfócitos típicos.....:	20,3%	1.630/mm³	25 a 35 1000 a 3500
Linfócitos atípicos...:	0,0%	0/mm³	0 0
Monócitos.....:	6,8%	546/mm³	2 a 10 400 a 1000

Plaquetas

Plaquetas.....:	305.000/mm³	150.000 a 450.000/mm ³
VPM.....:	10,6/fl	6,7 a 10,0fl
Plaquetócrito.....:	0,320%	0,10 a 0,50%
PDW.....:	12,6	15,0 a 17,9%



Assinado Digitalmente


Dr. Bruno Bini Napoleão
Biomédico
CRBM - 2121

A interpretação de qualquer teste com finalidade diagnóstica ou prognóstica depende de avaliação conjunta dos dados clínicos e da história médica do paciente.

Responsável Técnico: Bruno Bini Napoleão - CRBM 2121

Endereço: Av. General Vale,350, Bandeirantes.
Telefone:65-99295 3662

Protocolo:25071709524747

Data:17/07/2025

Paciente:WELLINGTON DE PAULA SANTOS

Nasc.:19/01/1989 RG :-

CPF:37780568830

Exame :RX COLUNA LOMBO SACRA AP / PERFIL

Resultado

CORPOS VERTEBRAIS VISUALIZADOS COM MORFOLOGIA E TEXTURA HABITUAIS.
APÓFISES ESPINHOSAS, TRANSVERSAS E PEDÍCULOS SEM ANORMALIDADES.
ESPAÇOS DISCAIS DENTRO DOS LIMITES DA NORMALIDADE.
AUSÊNCIA DE ASSIMETRIAS EVIDENTES OU ESCOLIOSE DA COLUNA.
OSTEOFITOS MARGINAIS INCIPIENTES EM CORPOS VERTEBRAIS.
LINHA DE PESO PROJETADO ANTERIOR A BASE DO SACRO.
PRESENÇA DE SEIS VÉRTEBRAS COM CARACTERÍSTICAS LOMBARES. NO PRESENTE ESTUDO A ÚLTIMA VÉRTEBRA COM CARACTERÍSTICAS LOMBARES FOI DENOMINADA VÉRTEBRA DE TRANSIÇÃO (VT).
MEGAPOFISE TRANSVERSA BILATERAL DE VT ARTICULADA COM O SACRO.



Dr. Leandro M. Colmanetti

Médico Radiologista CRM 5995 MT RQE 4585 MT

v1.0 Chave:<http://sistema.imaggi.com.br/validar.php?chave=796365139112353159015123170627>





**ATENDIMENTO CLÍNICO
EXAME N.º 753232**

Paciente

Nome : WELLINGTON DE PAULA SANTOS

CPF : 37780568830

Cargo : SOLDADOR

RG : /

Nascimento : 19/01/1989

AVALIAÇÃO PSICOLÓGICA

I.DESCRICÃO DE DEMANDA

A presente avaliação teve por objetivo cumprir o regimento do processo periódico com uso de uma entrevista, um teste psicométrico e o questionário SRQ 20. _____

II.PROCEDIMENTO

Para atender a demanda proposta foi realizada a aplicação do teste AC, que é considerado um teste que avalia a atenção concentrada e o formulário SRQ 20, sendo um instrumento de rastreamento psiquiátrico composto por vinte itens. _____

III.ANÁLISE

No geral obteve-se um resultado bom, obtendo percentil 70, o que representa um processo atencional médio, perante os sujeitos de sua mesma faixa etária e população. No questionário de rastreamento de transtornos mentais, o sujeito relatou não apresentar sintomas. Com estado mental aparentemente conservado. _____

IV.CONCLUSÃO

Em relação aos dados apresentados e analisados, mais as observações, há indícios de que o sujeito tem condições de exercer sua função em espaço confinado e/ou altura. _____

V. PRAZO DE VALIDADE DA AVALIAÇÃO

Considerando que a personalidade é dinâmica e multideterminada, esta avaliação será válida para o presente momento.

Cuiabá-MT, 17 de julho de 2025


Juliany Karoline S. Faccenda
Psicóloga
CRP 18/03950