



## ATESTADO DE ACUIDADE VISUAL

CNPJ : 37457942000103 Fantasia : TRAEI TRANSFORMADORES ELETRICOS  
Razão Social : TRAEI TRANSFORMADORES ELETRICOS LTDA  
Endereço : RUA N N.º 244 Complemento : QUADRA 17  
Cidade / UF : CUIABÁ / MT CEP : 78098400

### Funcionário

Nome : Joao Vitor de Oliveira Simao Setor: MEDIA FORCA - MONTAGEM ELETRICA - MEDIA FORCA  
CPF : 07565616125 Cargo: AUXILIAR DE PRODUCAO  
RG : / Nascimento: 14/01/2003

### Ficha de Acuidade Visual

#### Longe

Método de avaliação : Escala Optométrica de Snellen

##### SEM CORREÇÃO

OD: 20/10

OE: 20/10

##### COM CORREÇÃO

OD: /

OE: /

#### Perto

Método de avaliação : Tabela de Jaeger

CORREÇÃO : NÃO

RESULTADO OLHO DIREITO : J1

RESULTADO OLHO ESQUERDO : J1

#### Teste Cromático

Visão Cromatica: NORMAL

Usa lente/óculos: Não

Resultado: NORMAL

Cuiabá 17 de julho de 2025

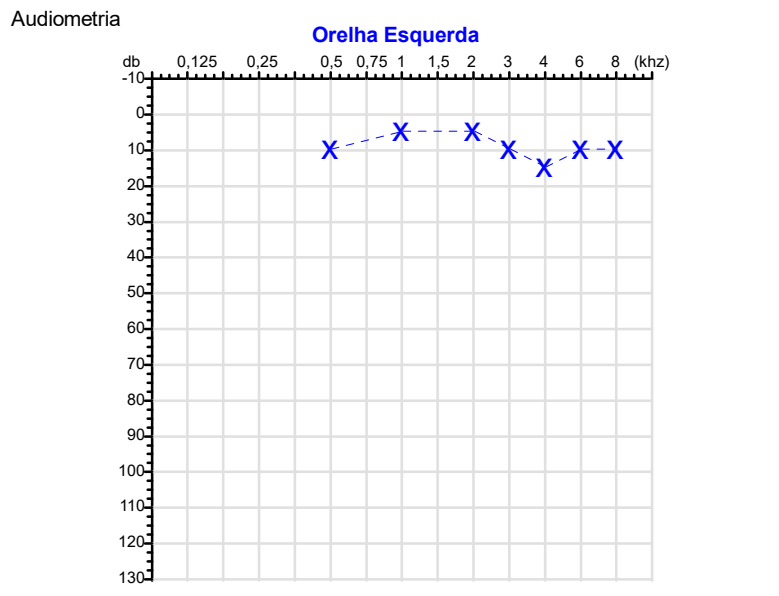
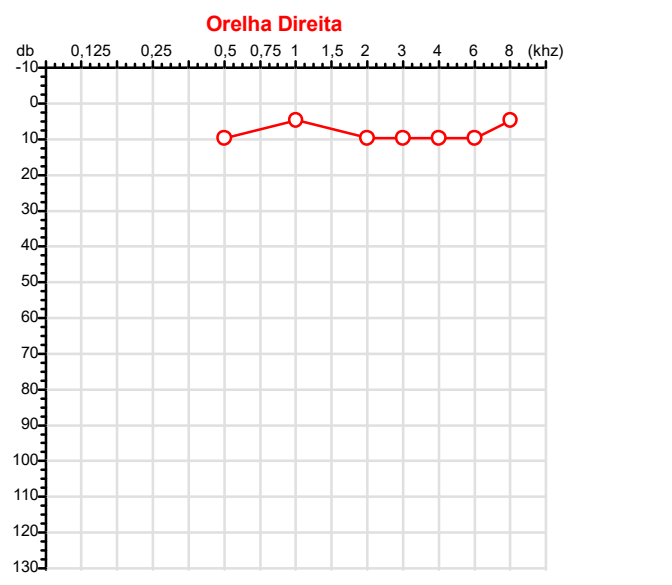
Dr. João Batista de Almeida  
Médico  
CRM-MT 15709

Dr. João Batista de Almeida Junior

CRM-MT 15709

Autenticação Assinatura :C62EADF2D367F5BD8F22A31C72708E67  
Para validar a assinatura : <https://sistema.hismet.com.br/validacao.php>

CPF :075.656.161-25	Paciente :Joao Vitor de Oliveira Simao	RG :/
CNPJ :37.457.942/0001-03	Razão :TRAEI TRANSFORMADORES ELETRICOS LTDA	
Nascimento :14/01/2003	Idade : 22 anos	
Motivo :Admissional	Setor :MEDIA FORCA - MONTAGEM ELETRICA - MEDIA FORCA	
Reposuo :14h	Função :AUXILIAR DE PRODUCAO	
Data do Exame : 17/07/2025		



**Aérea**

Khz	0,25	0,5	1	2	3	4	6	8
OD db	NDG	10	5	10	10	10	10	5

Khz	0,25	0,5	1	2	3	4	6	8
OE db	NDG	10	5	5	10	15	10	10

**Ossea**

Khz	0,25	0,5	1	2	3	4	6
OD db	NDG	NDG	NDG	NDG	NDG	NDG	NDG

Khz	0,25	0,5	1	2	3	4	6
OE db	NDG	NDG	NDG	NDG	NDG	NDG	NDG

**Médias Tritonais**

Khz	0,5	1	2	=	3	4	6	=
OD db	10	5	10	8	10	10	10	10

Khz	0,5	1	2	=	3	4	6	=
OE db	10	5	5	7	10	15	10	12

**Laudo Clínico OD**  
 Audição normal

**Laudo Clínico OE**  
 Audição normal

Classificações: tipo de perda auditiva (Silman e Silvermam - 1997), grau de perda auditiva média 500khz, 1000khz e 2000khz (Lloyd e Kaplan - 1978) e configuração audiométrica (Silman e Silverman - 1997 - adaptada de Carhart, 1945 e Lloyd e Kaplan, 1978)

Classificações: tipo de perda auditiva (Silman e Silvermam - 1997), grau de perda auditiva média 500khz, 1000khz e 2000khz (Lloyd e Kaplan - 1978) e configuração audiométrica (Silman e Silverman - 1997 - adaptada de Carhart, 1945 e Lloyd e Kaplan, 1978)

*Emanuel Sempio*  
 Fonoaudiólogo  
 Audiologia Clínica e Ocupacional  
 CRFa 5-5297-8

Emanuel Sempio  
 Fonoaudiólogo  
 CRFa 5 - 5297 - 8  
 Assinatura eletrônica :7A7D86579113BA4A0F76800B784F3C9E  
 Para validar a assinatura : <https://sistema.hismet.com.br/validacao.php>

*Joao Vitor de Oliveira Simao*  
 \*\* Assinado por biometria \*\*

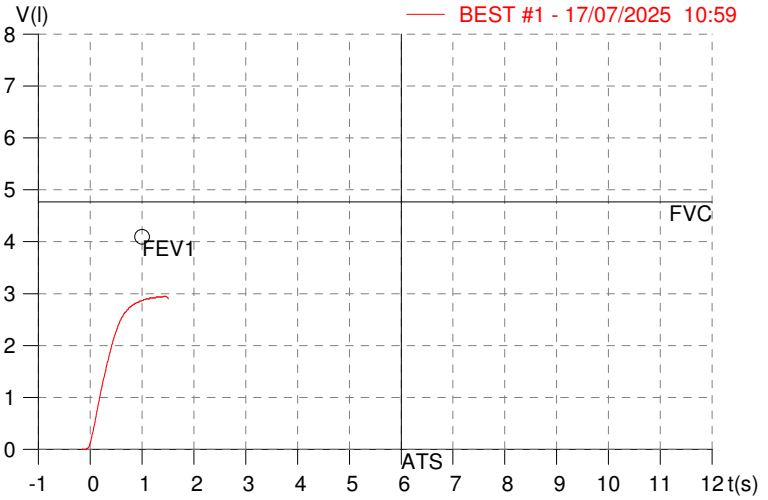
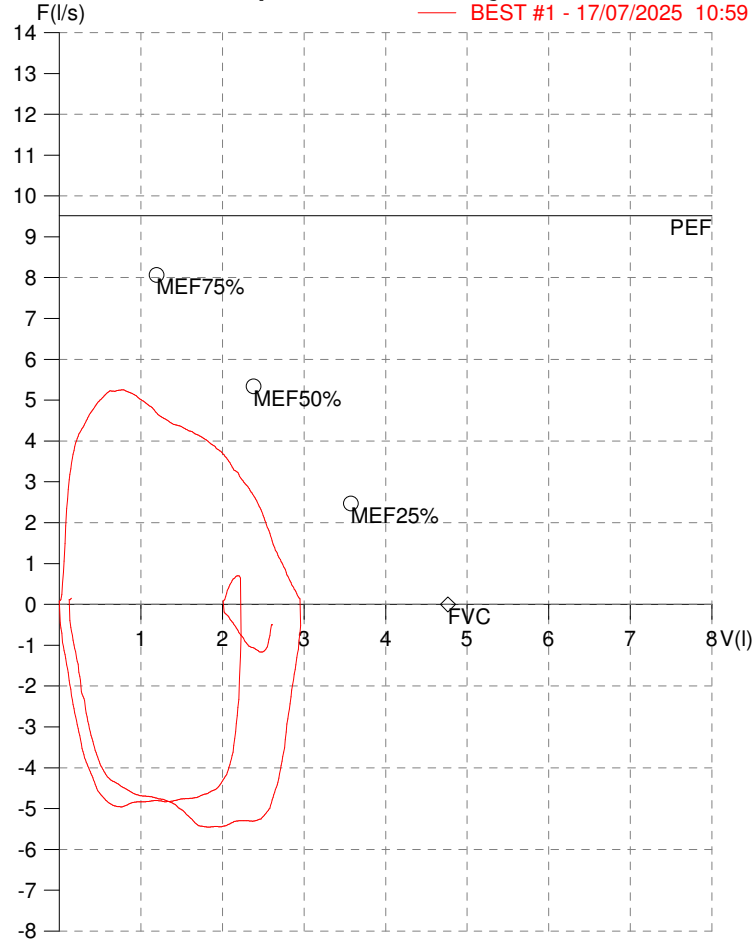
Modelo do Audiometro :AVS500 - VIBRASOM  
 Última Aferição :12/08/2024

**HISMET - MEDICINA DO TRABALHO**  
**AV. GENERAL MELLO, 227. POÇÃO. CUIABÁ MT**  
**Tel. (65)3321-7051**

**ID:** 753357  
**Primeiro Nome:** JOAO VITOR DE OLIVEI  
**Sobrenome:**  
**Data:** 17/07/2025

**Data de nascimento:** 14/01/2003  
**Sexo :** Macho  
**Peso (kg):** 70.0  
**Altura (cm):** 168.0

**Capacidade Vital Forçada**



Parâmetro	UM	Descrição	Prev.	BEST#1	% Prev.
Best FVC	l(btps)	Melhor Capacidade Vital Forçada	4.76	2.97	62.3
FVC	l(btps)	Capacidade Vital Forçada	4.76	2.97	62.3
FEV1	l(btps)	Volume Exp Forçada em 1 seg	4.10	2.87	70.2
PEF	l/sec	Pico de Fluxo expiratório	9.52	5.25	55.2
PIF	l/sec	Pico de Fluxo Inspiratório		5.46	
FEV1/FVC%	%	FEV1 em % da FVC	83.3	96.8	116.2
FEF25-75%	l/sec	Fluxo expiratório médio forçado	5.01	4.26	84.9
MEF75%	l/sec	Fluxo Exp Máx @ 25% FVC	8.06	5.25	65.0
MEF50%	l/sec	Fluxo Exp Máx @ 50% FVC	5.34	4.36	81.8
MEF25%	l/sec	Fluxo Exp Máx @ 75% FVC	2.47	3.13	126.7
FET100%	sec	Tempo de Expiração forçada		1.4	
PEFr	l/min	Pico de Fluxo expiratório (l/min)	571.2	315.2	55.2

**Diagnóstico:**

Anormalidade moderado

Impresso 17/07/2025

Cod.: 539646	Paciente: <b>Joao Vitor de Oliveira Simao</b>	Sexo: Masculino	Idade: 22 (A)
Atendido em: 17/07/2025	Profissional Solicitante: Dr.(a) Rafael Correa da Costa	Cadastro de Pessoas Físicas: CPF: 07565616125	Convênio: Hismet

## HEMOGRAMA

Método: Automação VIDA COUNT 860 Material: PLASMA EDTA Coletado em: 17/07/2025 Liberado em: 18/07/2025 09:19

### Eritrograma

		Valores de Referência
Hemácias em milhões/ mm <sup>3</sup> .....:	<b>4,85</b>	4,30 a 5,70/mm <sup>3</sup>
Hemoglobina em g/dL.....:	<b>12,9</b>	13,5 a 17,5g/dL
Hematócrito em %.....:	<b>39,5</b>	39,0 a 50,0%
Vol. Glob. Média em fl.....:	<b>81,4</b>	80,0 a 95,0fl
Hem. Glob. Média em pg.....:	<b>26,6</b>	26,0 a 34,0pg
C.H. Glob. Média em g/dL.....:	<b>32,7</b>	31,0 a 36,0g/dL
RDW.....:	<b>13,7</b>	11,0 a 15,0%

### Leucograma

Leucócitos.....:	6.240/mm <sup>3</sup>		3.500 a 10.000/mm <sup>3</sup>
		%	/mm <sup>3</sup>
Neutrófilos.....:	<b>71,0%</b>	<b>4.430/mm<sup>3</sup></b>	50 a 70 2000 a 7000
Promielocitos.....:	<b>0,0%</b>	<b>0/mm<sup>3</sup></b>	0 0
Mielocitos.....:	<b>0,0%</b>	<b>0/mm<sup>3</sup></b>	0 0
Metamielocitos.....:	<b>0,0%</b>	<b>0/mm<sup>3</sup></b>	0 0
Bastões.....:	<b>0,0%</b>	<b>0/mm<sup>3</sup></b>	0 a 6 0 a 600
Segmentados.....:	<b>71,0%</b>	<b>4.430/mm<sup>3</sup></b>	50 a 70 2000 a 7000
Eosinófilos.....:	<b>1,3%</b>	<b>81/mm<sup>3</sup></b>	2 a 4 80 a 600
Basófilos.....:	<b>0,6%</b>	<b>37/mm<sup>3</sup></b>	0 a 2 0 a 200
Linfócitos típicos.....:	<b>18,8%</b>	<b>1.173/mm<sup>3</sup></b>	25 a 35 1000 a 3500
Linfócitos atípicos.....:	<b>0,0%</b>	<b>0/mm<sup>3</sup></b>	0 0
Monócitos.....:	<b>8,3%</b>	<b>518/mm<sup>3</sup></b>	2 a 10 400 a 1000
Blastos.....:	<b>0,0%</b>	<b>0/mm<sup>3</sup></b>	0 0

### Plaquetas

Plaquetas.....:	<b>352.000/mm<sup>3</sup></b>	150.000 a 450.000/mm <sup>3</sup>
VPM.....:	<b>10,7/fl</b>	6,7 a 10,0fl
Plaquetócrito.....:	<b>0,354%</b>	0,10 a 0,50%
PDW.....:	<b>16,7</b>	15,0 a 17,9%



Assinado Digitalmente



Dra. Julia Cristina da Silva  
Biomédica  
CRBM - 24963

A interpretação de qualquer teste com finalidade diagnóstica ou prognóstica depende de avaliação conjunta dos dados clínicos e da história médica do paciente.

Responsável Técnico: Bruno Bini Napoleão - CRBM 2121

Endereço: Av. General Vale,350, Bandeirantes.  
Telefone:65-99295 3662

Protocolo:25071712040447

Data:17/07/2025

Paciente:JOAO VITOR DE OLIVEIRA SIMAO

Nasc.:14/01/2003 RG :-

CPF:07565616125

Exame :RX COLUNA LOMBO SACRA AP / PERFIL

### Resultado

CORPOS VERTEBRAIS VISUALIZADOS COM MORFOLOGIA E TEXTURA HABITUAIS.  
APÓFISES ESPINHOSAS, TRANSVERSAS E PEDÍCULOS SEM ANORMALIDADES.  
TRANSIÇÃO LOMBOSSACRA DE ASPECTO NORMAL.  
ESPAÇOS DISCAIS DENTRO DOS LIMITES DA NORMALIDADE.  
AUSÊNCIA DE ASSIMETRIAS EVIDENTES OU ESCOLIOSE DA COLUNA.  
LINHA DE PESO PROJETADO ANTERIOR A BASE DO SACRO.



---

Dr. Leandro M. Colmanetti

Médico Radiologista CRM 5995 MT RQE 4585 MT

v1.0 Chave:<http://sistema.imaggi.com.br/validar.php?chave=752782401701147555182488508071>



Protocolo:25071712101647

Data:17/07/2025

Paciente:JOAO VITOR DE OLIVEIRA SIMAO


Nasc.:14/01/2003 RG :-

CPF:07565616125

Exame :RX TORAX PA

### Resultado

OSSOS COM MORFOLOGIA E TEXTURA NORMAIS.  
MEDIASTINO CENTRADO E SEM MASSAS VISÍVEIS NA SUA TOPOGRAFIA.  
HILOS E TRAMA VASCULAR PULMONAR DE ASPECTO HABITUAL.  
CAMPOS PLEUROPULMONARES COM TRANSPARÊNCIA SATISFATÓRIA.  
CÚPULAS DIAFRAGMÁTICAS DE CONTORNOS NÍTIDOS E SEIOS COSTOFRÊNICOS LIVRES.  
ÁREA CARDÍACA NOS LIMITES DA NORMALIDADE.



---

Dr. Leandro M. Colmanetti

Médico Radiologista CRM 5995 MT RQE 4585 MT

v1.0 Chave:<http://sistema.imaggi.com.br/validar.php?chave=394858446990546001606591644780>

