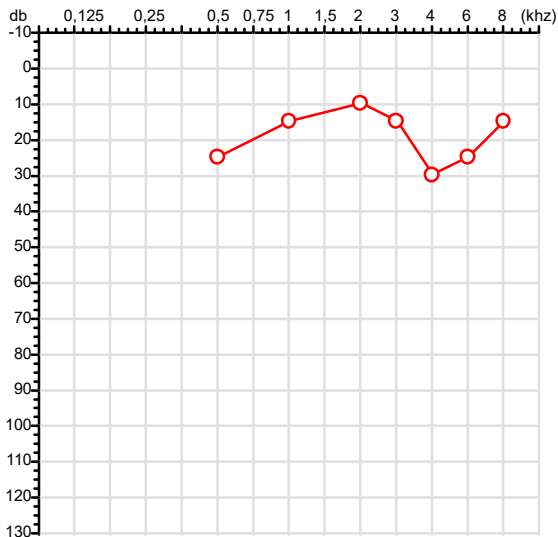


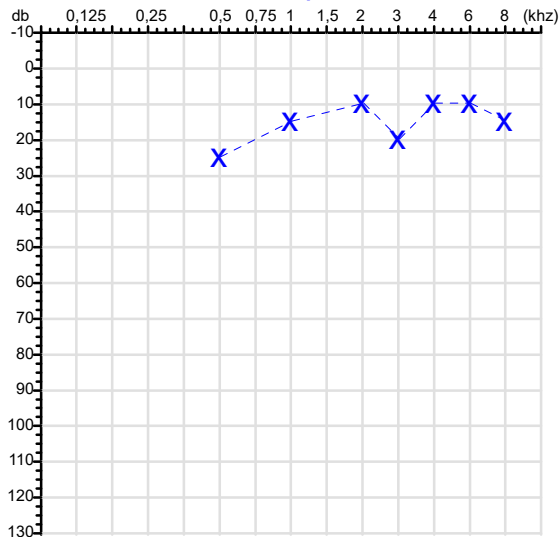
CPF :037.708.701-74 Paciente :Manoel Cunha da Silva Junior RG :/
 CNPJ :05.111.062/0001-94 Razão :PANTANEIRA INDUSTRIA E COMERCIO DE CARNES E DERIVADOS LTDA
 Nascimento :14/11/1981 Idade : 43 anos
 Motivo :Mudança de Riscos Ocupacionais :EMBARQUE DE CARNE COM OSSO
 Repouso :14h Função :LOMBADOR
 Data do Exame : 17/07/2025

Orelha Direita



Audiometria

Orelha Esquerda



Aérea

Khz	0,25	0,5	1	2	3	4	6	8
OD db	NDG	25	15	10	15	30	25	15

Khz	0,25	0,5	1	2	3	4	6	8
OE db	NDG	25	15	10	20	10	10	15

Óssea

Khz	0,25	0,5	1	2	3	4	6
OD db	NDG	NDG	NDG	NDG	NDG	NDG	NDG

Khz	0,25	0,5	1	2	3	4	6
OE db	NDG	NDG	NDG	NDG	NDG	NDG	NDG

Médias Tritonais

Khz	0,5	1	2	=	3	4	6	=
OD db	25	15	10	17	15	30	25	23

Khz	0,5	1	2	=	3	4	6	=
OE db	25	15	10	17	20	10	10	13

Laudo Clínico OD


Alteração auditiva

Laudo Clínico OE

Audição normal

Classificações: tipo de perda auditiva (Silman e Silvermam - 1997), grau de perda auditiva média 500khz, 1000khz e 2000khz (Lloyd e Kaplan - 1978) e configuração audiométrica (Silman e Silverman - 1997 - adaptada de Carhart, 1945 e Lloyd e Kaplan, 1978)

Classificações: tipo de perda auditiva (Silman e Silvermam - 1997), grau de perda auditiva média 500khz, 1000khz e 2000khz (Lloyd e Kaplan - 1978) e configuração audiométrica (Silman e Silverman - 1997 - adaptada de Carhart, 1945 e Lloyd e Kaplan, 1978)



Dra. Carolina Vieira Ormonde
Médica
CRM-MT 13330

Assinatura eletrônica :740606209D8F50CABBD55F06343AF581
 Para validar a assinatura : <https://sistema.hismet.com.br/validacao.php>

Manoel Cunha da Silva Junior
**** Assinado por biometria ****

Modelo do Audiometro :AVS500 - VIBRASOM
 Última Aferição :12/08/2024



Cod.: 539665	Paciente: Manoel Cunha da Silva Junior	Sexo: Masculino	Idade: 43 (A)
Atendido em: 17/07/2025	Profissional Solicitante: Dr.(a) Rafael Correa da Costa	Cadastro de Pessoas Físicas: CPF: 03770870174	Convênio: Hismet

HEMOGRAMA

Método: Automação VIDA COUNT 860 Material: PLASMA EDTA Coletado em: 17/07/2025 Liberado em: 18/07/2025
09:20

Eritrograma

		Valores de Referência
Hemácias em milhões/ mm ³	5,51	4,30 a 5,70/mm ³
Hemoglobina em g/dL.....	16,0	13,5 a 17,5g/dL
Hematócrito em %.....	48,0	39,0 a 50,0%
Vol. Glob. Média em fl.....	87,1	80,0 a 95,0fl
Hem. Glob. Média em pg.....	29,0	26,0 a 34,0pg
C.H. Glob. Média em g/dL.....	33,3	31,0 a 36,0g/dL
RDW.....	12,3	11,0 a 15,0%

Leucograma

Leucócitos.....	11.130/mm³	3.500 a 10.000/mm ³
		% /mm ³
Neutrófilos.....	63,0%	7.012/mm³ 50 a 70 2000 a 7000
Promielocitos.....	0,0%	0/mm³ 0 0
Mielocitos.....	0,0%	0/mm³ 0 0
Metamielocitos.....	0,0%	0/mm³ 0 0
Bastões.....	0,0%	0/mm³ 0 a 6 0 a 600
Segmentados.....	63,0%	7.012/mm³ 50 a 70 2000 a 7000
Eosinófilos.....	3,1%	345/mm³ 2 a 4 80 a 600
Basófilos.....	0,8%	89/mm³ 0 a 2 0 a 200
Linfócitos típicos....	26,4%	2.938/mm³ 25 a 35 1000 a 3500
Linfócitos atípicos...	0,0%	0/mm³ 0 0
Monócitos.....	6,7%	746/mm³ 2 a 10 400 a 1000
Blastos.....	0,0%	0/mm³ 0 0

Plaquetas

Plaquetas.....	170.000/mm³	150.000 a 450.000/mm ³
VPM.....	11,9/fl	6,7 a 10,0fl
Plaquetócrito.....	0,349%	0,10 a 0,50%
PDW.....	16,8	15,0 a 17,9%

Dra. Julia Cristina da Silva
Biomédica
CRBM - 24963



Nome: MANOEL CUNHA DA SILVA JUNIOR

Data Nasc.: 14/11/1981

Médico: HISMET

CRM: 175069-MT

Data: 17/07/2025

Protocolo: 958888

Exame: RX COLUNA LOMBO-SACRA - 3 INCIDENCIAS

Senha: 620975

RAIO-X COLUNA LOMBO-SACRA

Exame radiográfico evidenciou:

Textura óssea normal.

Alterações degenerativas com osteófitos nas margens de corpos vertebrais.

Discreto escorregamento posterior do corpo vertebral de L4 (retrolistese grau I).

Redução dos espaços discais em L4-L5 e L5-S1.

rbe

Dr. Raul Bernardo Paniagua Eljach
CRM-MT 8230 RQE N° 4157
Título de Especialista em Radiologia
e Diagnóstico por Imagem.

Para sua maior comodidade, acesse seu exame pelo site www.ceico.com.br com o **Protocolo** e **Senha** disponíveis no cabeçalho do laudo.

Responsável Técnico: Dr. Raul Bernardo P. Eljach CRM 8230-MT
Inscrição Pessoa Jurídica CRM 437-MT

1/1