



ATESTADO DE ACUIDADE VISUAL

CNPJ : 37457942000103 Fantasia : TRAEI TRANSFORMADORES ELETRICOS
Razão Social : TRAEI TRANSFORMADORES ELETRICOS LTDA
Endereço : RUA N N.º 244 Complemento : QUADRA 17
Cidade / UF : CUIABÁ / MT CEP : 78098400

Funcionário

Nome : Matheus Lima Mincache Setor: FORCA - BOBINAGEM BT - FORCA
CPF : 06253515179 Cargo: BOBINADOR (A) I
RG : / Nascimento: 25/10/2000

Ficha de Acuidade Visual

Longe

Método de avaliação : Escala Optométrica de Snellen

SEM CORREÇÃO

OD: 20/70

OE: 20/70

COM CORREÇÃO

OD: 20/10

OE: 20/15

Perto

Método de avaliação : Tabela de Jaeger

CORREÇÃO : NÃO

RESULTADO OLHO DIREITO : J1

RESULTADO OLHO ESQUERDO : J1

Teste Cromático

Visão Cromatica: NORMAL

Usa lente/óculos: Sim

Resultado: NORMAL

Cuiabá 21 de julho de 2025

Dr. João Batista de Almeida
Médico
CRM-MT 15709

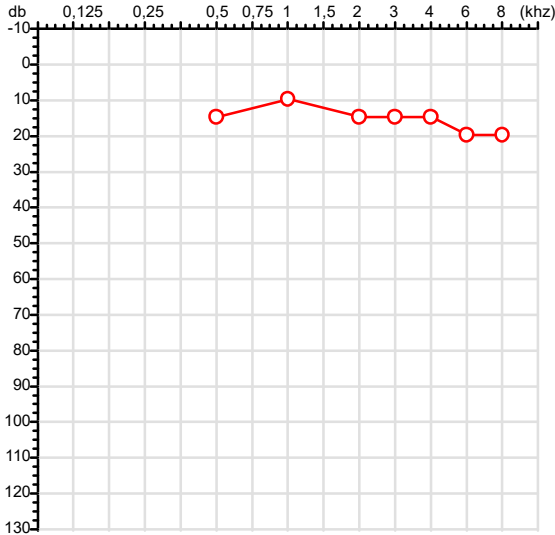
Dr. João Batista de Almeida Junior

CRM-MT 15709

Autenticação Assinatura :DE362E3672F5DFAD667A1C85B427DD15
Para validar a assinatura : <https://sistema.hismet.com.br/validacao.php>

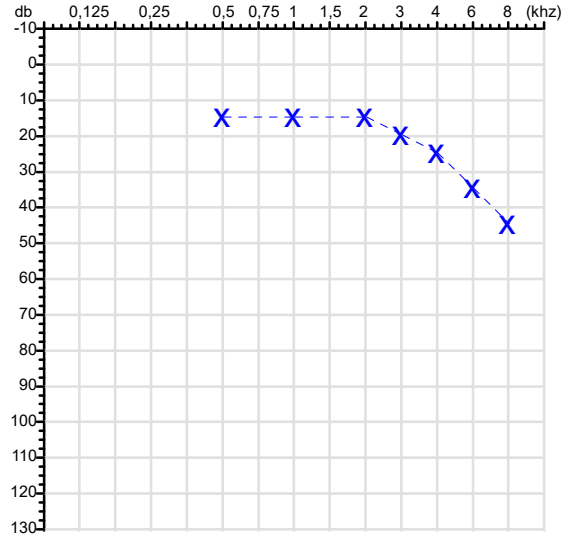
CPF :062.535.151-79	Paciente :MATHEUS LIMA MINCACHE	RG :/
CNPJ :37.457.942/0001-03	Razão :TRAELE TRANSFORMADORES ELETRICOS LTDA	
Nascimento :25/10/2000	Idade : 24 anos	
Motivo :Mudança de Riscos Ocupacionais	Setor :FORÇA - BOBINAGEM BT - FORÇA	
Reposuo :14h	Função :BOBINADOR (A) I	
Data do Exame : 21/07/2025		

Orelha Direita



Audiometria

Orelha Esquerda



Aérea

Khz	0,25	0,5	1	2	3	4	6	8
OD db	NDG	15	10	15	15	15	20	20

Khz	0,25	0,5	1	2	3	4	6	8
OE db	NDG	15	15	15	20	25	35	45

Óssea

Khz	0,25	0,5	1	2	3	4	6
OD db	NDG	NDG	NDG	NDG	NDG	NDG	NDG

Khz	0,25	0,5	1	2	3	4	6
OE db	NDG	NDG	NDG	NDG	NDG	NDG	NDG

Médias Tritonais

Khz	0,5	1	2	=	3	4	6	=
OD db	15	10	15	13	15	15	20	17

Khz	0,5	1	2	=	3	4	6	=
OE db	15	15	15	15	20	25	35	27

Laudo Clínico OD

Audição normal

Laudo Clínico OE

Alteração auditiva com configuração descendente leve

Classificações: tipo de perda auditiva (Silman e Silvermam - 1997), grau de perda auditiva média 500khz, 1000khz e 2000khz (Lloyd e Kaplan - 1978) e configuração audiométrica (Silman e Silverman - 1997 - adaptada de Carhart, 1945 e Lloyd e Kaplan, 1978)

Classificações: tipo de perda auditiva (Silman e Silvermam - 1997), grau de perda auditiva média 500khz, 1000khz e 2000khz (Lloyd e Kaplan - 1978) e configuração audiométrica (Silman e Silverman - 1997 - adaptada de Carhart, 1945 e Lloyd e Kaplan, 1978)

Emanuel Sempio
Fonoaudiólogo
Audiologia Clínica e Ocupacional
CRFa 5-5297-8

Emanuel Sempio
Fonoaudiólogo
CRFa 5 - 5297 - 8

Assinatura eletrônica :FDf304B1ED9B9543B810C6B6BFBB8394
Para validar a assinatura : <https://sistema.hismet.com.br/validacao.php>

Matheus Lima Mincache

** Assinado por biometria **

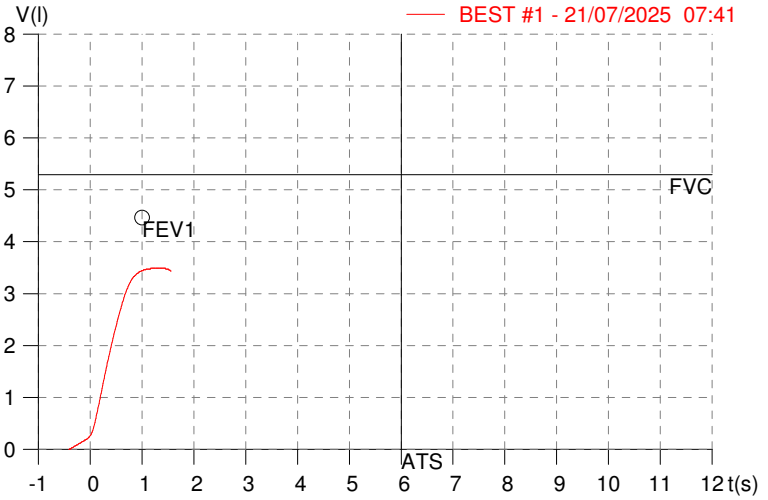
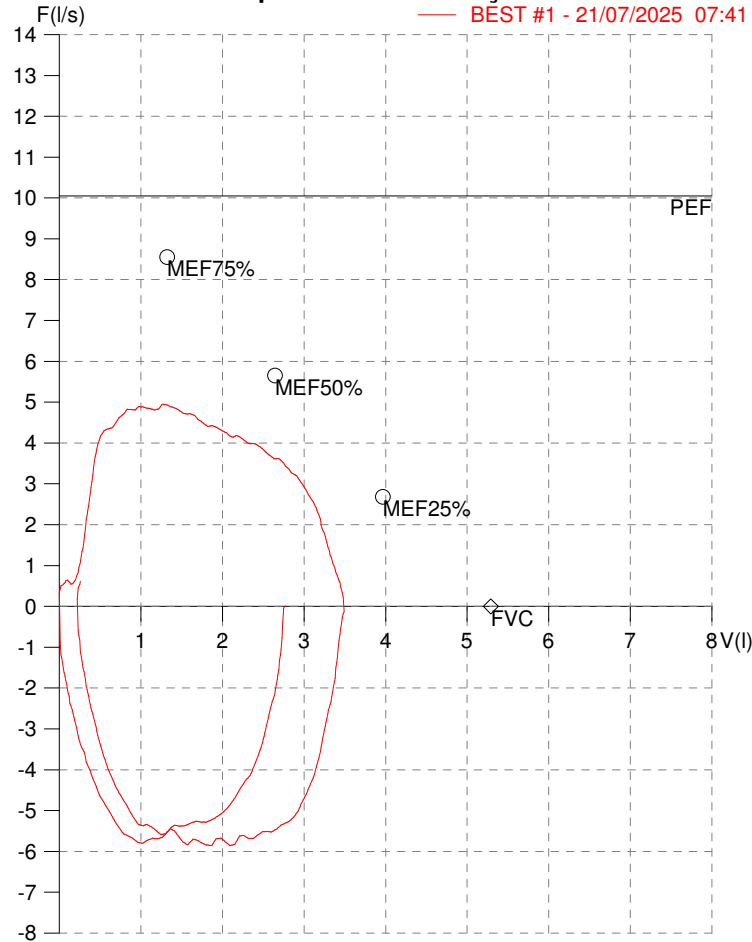
Modelo do Audiometro :AVS500 - VIBRASOM
Última Aferição :12/08/2024

HISMET - MEDICINA DO TRABALHO
AV. GENERAL MELLO, 227. POÇÃO. CUIABÁ MT
Tel. (65)3321-7051

ID: 753890
Primeiro Nome: Matheus Lima Mincach
Sobrenome:
Data: 21/07/2025

Data de nascimento: 25/10/2000
Sexo : Macho
Peso (kg): 78.0
Altura (cm): 178.0

Capacidade Vital Forçada



Parâmetro	UM	Descrição	Prev.	BEST#1	% Prev.
Best FVC	l(btps)	Melhor Capacidade Vital Forçada	5.29	3.51	66.3
FVC	l(btps)	Capacidade Vital Forçada	5.29	3.51	66.3
FEV1	l(btps)	Volume Exp Forçada em 1 seg	4.47	3.45	77.1
PEF	l/sec	Pico de Fluxo expiratório	10.05	4.95	49.3
PIF	l/sec	Pico de Fluxo Inspiratório		5.86	
FEV1/FVC%	%	FEV1 em % da FVC	82.9	98.3	118.5
FEF25-75%	l/sec	Fluxo expiratório médio forçado	5.12	4.44	86.7
MEF75%	l/sec	Fluxo Exp Máx @ 25% FVC	8.55	4.82	56.4
MEF50%	l/sec	Fluxo Exp Máx @ 50% FVC	5.65	4.53	80.1
MEF25%	l/sec	Fluxo Exp Máx @ 75% FVC	2.68	3.62	134.8
FET100%	sec	Tempo de Expiração forçada		1.2	
PEFr	l/min	Pico de Fluxo expiratório (l/min)	602.8	297.1	49.3

Diagnóstico:

Anormalidade r moderado

Impresso 21/07/2025

Protocolo:2507210909389

Data:21/07/2025

Paciente:MATHEUS LIMA MINCACHE


Nasc.:25/10/2000 RG :-

CPF:06253515179

Exame :RX COLUNA LOMBO SACRA AP / PERFIL

Resultado

CORPOS VERTEBRAIS VISUALIZADOS COM MORFOLOGIA E TEXTURA HABITUAIS.
APÓFISES ESPINHOSAS, TRANSVERSAS E PEDÍCULOS SEM ANORMALIDADES.
TRANSIÇÃO LOMBOSSACRA DE ASPECTO NORMAL.
ESPAÇOS DISCAIS DENTRO DOS LIMITES DA NORMALIDADE.
AUSÊNCIA DE ASSIMETRIAS EVIDENTES OU ESCOLIOSE DA COLUNA.
LINHA DE PESO PROJETADO ANTERIOR A BASE DO SACRO.



Dr. Leandro M. Colmanetti

Médico Radiologista CRM 5995 MT RQE 4585 MT

v1.0 Chave:<http://sistema.imaggi.com.br/validar.php?chave=409127794182082616111500935719>



Protocolo:2507210916279

Data:21/07/2025

Paciente:MATHEUS LIMA MINCACHE

Nasc.:25/10/2000 RG :-

CPF:06253515179

Exame :RX TORAX PA

Resultado

OSSOS COM MORFOLOGIA E TEXTURA NORMAIS.
MEDIASTINO CENTRADO E SEM MASSAS VISÍVEIS NA SUA TOPOGRAFIA.
HILOS E TRAMA VASCULAR PULMONAR DE ASPECTO HABITUAL.
CAMPOS PLEUROPULMONARES COM TRANSPARÊNCIA SATISFATÓRIA.
CÚPULAS DIAFRAGMÁTICAS DE CONTORNOS NÍTIDOS E SEIOS COSTOFRÊNICOS LIVRES.
ÁREA CARDÍACA NOS LIMITES DA NORMALIDADE.



Dr. Leandro M. Colmanetti

Médico Radiologista CRM 5995 MT RQE 4585 MT

v1.0 Chave:<http://sistema.imaggi.com.br/validar.php?chave=927851652076612997490994036632>

