



ATESTADO DE SAÚDE OCUPACIONAL N.º 754022

Médico do Trabalho Coordenador do PCMSO - Dr. Rafael Corrêa da Costa - CRM N.º CRM-MT 8885 RQE 6179 MT

CNPJ : 77.591.402/0001-32 Fantasia : CONSTRUTORA J.L.
Razão Social : JOTA ELE CONSTRUÇÕES CIVIS S/A
Endereço : R CORONEL PEDRO SCHERER SOBRINHO N.º 222 Complemento :
Cidade / UF : CURITIBA/PR CEP : 80.050-470

Funcionário

Nome : Washington Alves Dos Santos Junior Setor: OPERACIONAL
CPF : 035.776.653-94 Cargo: AJUDANTE
RG : / Nascimento: 13/12/1988

Em cumprimento às portarias N.ºS 3214/78,3164/82,12/83, 24/94 E 08/96 NR7 do Ministério do Trabalho e emprego para fins de exame:

Admissional

Riscos

Cód eSocial	Risco	Agente	Cód eSocial	Risco	Agente
---	MECANICO/ACIDENTES	ATIVIDADES ACIMA DE DOIS METROS DE ALTURA, QUEDA DE OBJETOS/MATERIAIS		QUIMICO	POEIRA, CIMENTO PORTLAND, CAL
---	ERGONÔMICO	POSTURAL, LEVANTAMENTO E TRANSPORTE MANUAL DE CARGAS		FISICO	RADIAÇÃO NÃO IONIZANTES
02.01.001	FISICO	RUÍDO			---

Exames

Cód. eSocial	Data	Descrição	Cód. eSocial	Data	Descrição
296	21/07/2025	ACUIDADE VISUAL	1057	21/07/2025	ESPIROMETRIA
281	21/07/2025	AUDIOMETRIA TONAL	295	24/07/2025	EXAME CLINICO
300	21/07/2025	AVALIAÇÃO PSICOSSOCIAL	658	21/07/2025	GLICEMIA DE JEJUM
530	21/07/2025	ELETRCARDIOGRAMA ECG	693	21/07/2025	HEMOGRAMA COM CONTAGEM DE PLAQUETAS
536	23/07/2025	ELETOENCEFALOGRAMA EEG	1075	21/07/2025	RX COLUNA LOMBO SACRA AP/PERFIL

Parecer

Apto

Observações:



Cuiabá-MT 24 de julho de 2025

Washington Alves Dos Santos Junior

**** Assinado por biometria ****

Dr. João Batista de Almeida Junior

CRM-MT 15709



ITI
Instituto Nacional de
Tecnologia da Informação

Como validar o documento pelo ITI:
Leia o qr-code e siga as instruções na página que sera aberta.

URL para validação e download do documento:
<https://sismed.villesistemas.com.br/copyurl.php?exame=754022>





ATESTADO DE ACUIDADE VISUAL

CNPJ : 77591402000132 Fantasia : CONSTRUTORA J.L.
Razão Social : JOTA ELE CONSTRUÇOES CIVIS S/A
Endereço : R CORONEL PEDRO SCHERER N.º 222 Complemento :
Cidade / UF : CURITIBA / PR CEP : 80050470

Funcionário

Nome : Washington Alves Dos Santos Junior Setor: OPERACIONAL
CPF : 03577665394 Cargo: AJUDANTE
RG : / Nascimento: 13/12/1988

Ficha de Acuidade Visual

Longe

Método de avaliação : Escala Optométrica de Snellen

SEM CORREÇÃO

OD: 20/10

OE: 20/10

COM CORREÇÃO

OD: /

OE: /

Perto

Método de avaliação : Tabela de Jaeger

CORREÇÃO : NÃO

RESULTADO OLHO DIREITO : J1

RESULTADO OLHO ESQUERDO : J1

Teste Cromático

Visão Cromatica: NORMAL

Usa lente/óculos: Não

Resultado: NORMAL

Cuiabá 21 de julho de 2025

Dr. João Batista de Almeida
Médico
CRM-MT 15709

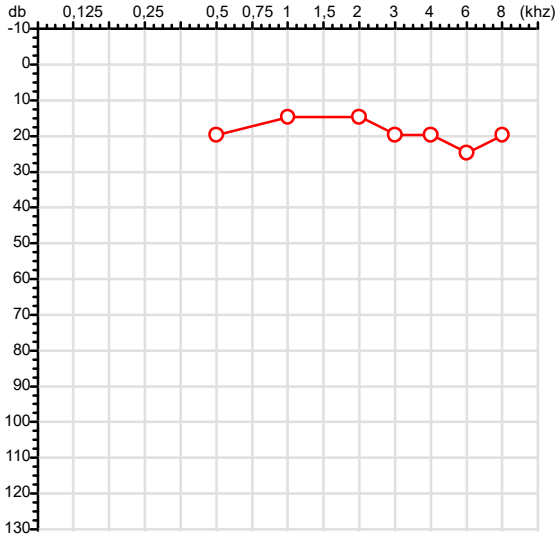
Dr. João Batista de Almeida Junior

CRM-MT 15709

Autenticação Assintatura : 7518F1A6E0FCE61B4500342C2767EE3F
Para validar a assinatura : <https://sistema.hismet.com.br/validacao.php>

CPF :035.776.653-94 Paciente :Washington Alves Dos Santos Junior RG :/
 CNPJ :77.591.402/0001-32 Razão :JOTA ELE CONSTRUcoes CIVIS S/A
 Nascimento :13/12/1988 Idade : 36 anos
 Motivo :Admissional Setor :OPERACIONAL
 Repouso :14h Função :AJUDANTE
 Data do Exame : 21/07/2025

Orelha Direita



Aérea

Khz	0,25	0,5	1	2	3	4	6	8
OD db	NDG	20	15	15	20	20	25	20

Ossea

Khz	0,25	0,5	1	2	3	4	6
OD db	NDG	NDG	NDG	NDG	NDG	NDG	NDG

Médias Tritonais

Khz	0,5	1	2	=	3	4	6	=
OD db	20	15	15	17	20	20	25	22

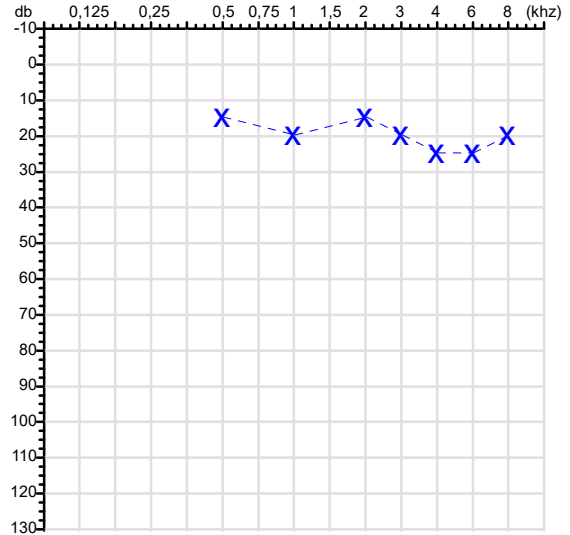
Laudo Clínico OD

Audição normal

Classificações: tipo de perda auditiva (Silman e Silvermam - 1997), grau de perda auditiva média 500khz, 1000khz e 2000khz (Lloyd e Kaplan - 1978) e configuração audiométrica (Silman e Silverman - 1997 - adaptada de Carhart, 1945 e Lloyd e Kaplan, 1978)

Audiometria

Orelha Esquerda



Khz	0,25	0,5	1	2	3	4	6	8
OE db	NDG	15	20	15	20	25	25	20

Khz	0,25	0,5	1	2	3	4	6
OE db	NDG	NDG	NDG	NDG	NDG	NDG	NDG

Khz	0,5	1	2	=	3	4	6	=
OE db	15	20	15	17	20	25	25	23

Laudo Clínico OE

Audição normal

Classificações: tipo de perda auditiva (Silman e Silvermam - 1997), grau de perda auditiva média 500khz, 1000khz e 2000khz (Lloyd e Kaplan - 1978) e configuração audiométrica (Silman e Silverman - 1997 - adaptada de Carhart, 1945 e Lloyd e Kaplan, 1978)

Emanuel Sempio
 Fonoaudiólogo
 Audiologia Clínica e Ocupacional
 CRFa 5-5297-8

Emanuel Sempio
 Fonoaudiólogo
 CRFa 5 - 5297 - 8

Assinatura eletrônica :798CC9CB54B89C71D477BECE7D19A88B
 Para validar a assinatura : <https://sistema.hismet.com.br/validacao.php>

Washington Alves Dos Santos Junior
 ** Assinado por biometria **

Modelo do Audiometro :AVS500 - VIBRASOM
 Última Aferição :12/08/2024



**ATENDIMENTO CLÍNICO
EXAME N.º 754022**

Paciente

Nome : WASHINGTON ALVES DOS SANTOS JUNIOR

CPF : 03577665394

Cargo : AJUDANTE

RG : /

Nascimento : 13/12/1988

AVALIAÇÃO PSICOLÓGICA

I.DESCRICÃO DE DEMANDA

A presente avaliação teve por objetivo cumprir o regimento do processo seletivo com uso de uma entrevista, um teste psicométrico e o questionário SRQ 20. _____

II.PROCEDIMENTO

Para atender a demanda proposta foi realizada a aplicação do teste AC, que é considerado um teste que avalia a atenção concentrada e o formulário SRQ 20, sendo um instrumento de rastreamento psiquiátrico composto por vinte itens. _____

III.ANÁLISE

No geral obteve-se um resultado bom, obtendo percentil 30, o que representa um processo atencional médio, perante os sujeitos de sua mesma faixa etária e população. No questionário de rastreamento de transtornos mentais, o sujeito relatou não apresentar sintomas. Com estado mental aparentemente conservado. _____

IV.CONCLUSÃO

Em relação aos dados apresentados e analisados, mais as observações, há indícios de que o sujeito tem condições de exercer sua função. _____

V. PRAZO DE VALIDADE DA AVALIAÇÃO

Considerando que a personalidade é dinâmica e multideterminada, esta avaliação será válida para o presente momento.

Cuiabá-MT, 21 de julho de 2025



Como validar o documento pelo ITI:
Leia o qr-code e siga as instruções na página que será aberta.



Protocolo:25072111584646

Data:21/07/2025

Paciente:WASHINGTON ALVES DOS SANTOS JUNIOR

Nasc.:13/12/1988 RG :-

CPF:03577665394

Exame :ELETROCARDIOGRAMA ECG

Resultado

FC = 61BPM (VARIA DE DE 50 A 100BPM, DE ACORDO COM AS ÚLTIMAS DIRETRIZES DE ECG DA SBC).

P-R = 0,12S (NORMAL = 0,10 A 0,20S), P SINUSAL (ONDA P SINUSAL SE POSITIVA E, D1, D2, D3, AVF).

QRS = 0,08_S (NORMAL = 0,07 A 0,11S) OBS: Q PATOLÓGICA SE AMPLITUDE FOR PELO MENOS 25% DA ONDA R.

QTC = 0,36S (NORMAL = 0,34 A 0,45S P/ HOMENS A 0,47S P/ MULHERES).

RITMO SINUSAL.

SÂQRS = +90° (NORMAL = 0 A 90°, ALGUNS AUTORES CONSIDERAM NORMAL = -30 A +110°).

Impressão diagnóstica

DENTRO DOS PARÂMETROS NORMAIS.

DRA. JAMILA LEITE XAVIER

Cardiologista CRM MT 6422 RQE 4016 MT

Dr.ª Jamila L. Xavier

v1.0 Chave:<http://sistema.imaggi.com.br/validar.php?chave=925284234477060579497347413210>

CRM-MT 6422

AV. GENERAL MELLO, 227 - POÇÃO - CEP 78015-300 - CUIABÁ - MT

FONE: (65) 3055-2051 - IMAGGI@IMAGGI.COM.BR



Protocolo:25072308223946

Data:23/07/2025

Paciente:WASHINGTON ALVES DOS SANTOS JUNIOR

Nasc.:13/12/1988 RG :-

CPF:03577665394

Exame :ELETROENCEFALOGRAMA CLINICO

Resultado

A ATIVIDADE ELÉTRICA CEREBRAL DE REPOUSO MOSTROU-SE SIMÉTRICA ENTRE ÁREAS HOMÓLOGAS, ORGANIZADA, CONSTITUÍDA POR UM RITMO ALFA DOMINANTE, 09-10HZ DE MÉDIA AMPLITUDE, COM PREDOMÍNIO NAS REGIÕES POSTERIO.
AUSÊNCIA DE ATIVIDADE EPILEPTIFORME.
DURANTE TODO O DECORRER DO EXAME, MESMO COM A ATIVAÇÃO PELA HIPERPNÉIA, NÃO FORAM REGISTRADOS GRAFOELEMENTOS PATOLÓGICOS.
ELETROENCEFALOGRAMA DIGITAL, REALIZADO DURANTE VIGÍLIA, EM CONDIÇÕES TÉCNICAS SATISFATÓRIAS.

Impressão diagnóstica

DENTRO DOS PARÂMETROS NORMAIS.

DR. CESAR ANDROLAGE
Neurologista CRM 7432 MT RQE 4011 MT
CRM-MT 7432

v1.0 Chave:<http://sistema.imaggi.com.br/validar.php?chave=303464058593676282125188158328>

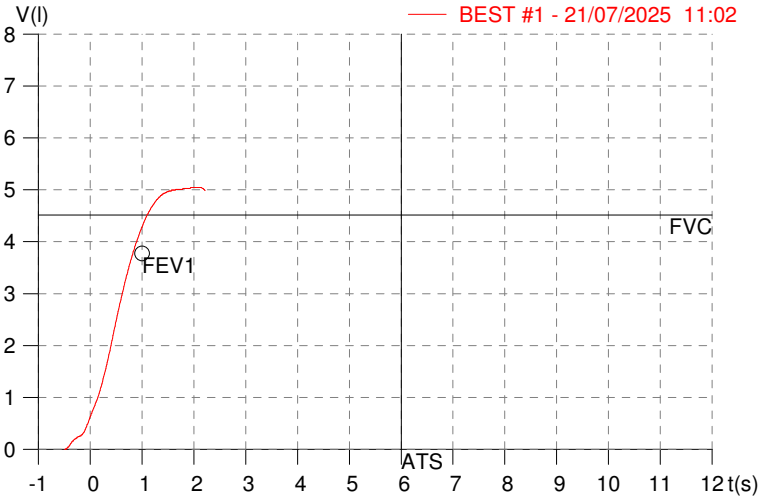
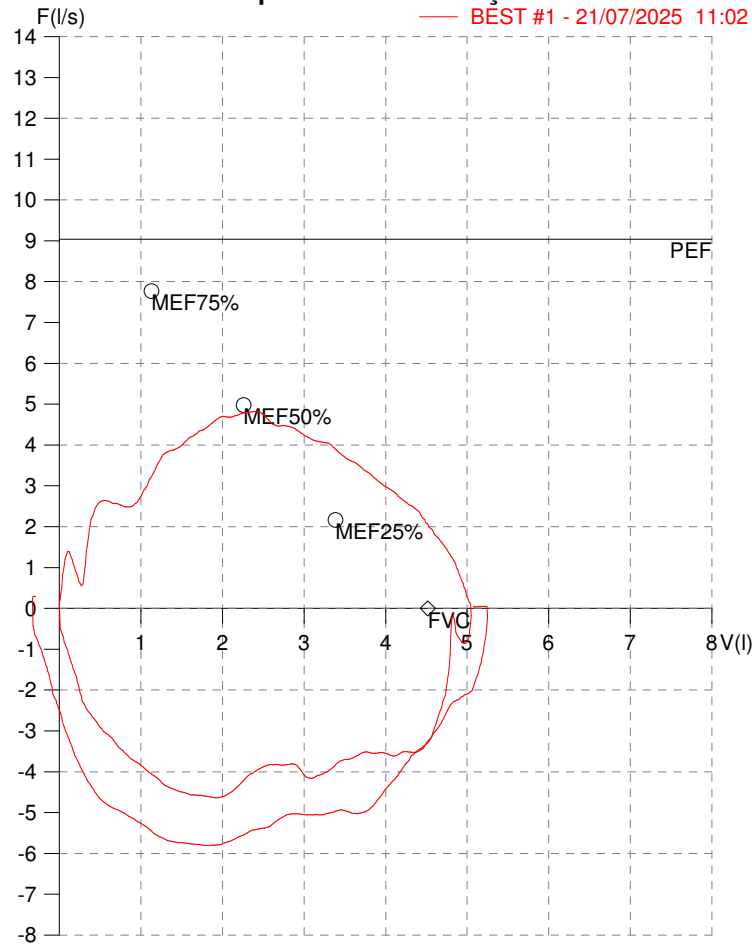


HISMET - MEDICINA DO TRABALHO
AV. GENERAL MELLO, 227. POÇÃO. CUIABÁ MT
Tel. (65)3321-7051

ID: 754022
Primeiro Nome: WASHINGTON ALVES DOS
Sobrenome:
Data: 21/07/2025

Data de nascimento: 13/12/1988
Sexo : Macho
Peso (kg): 86.0
Altura (cm): 170.0

Capacidade Vital Forçada



Dr. João Batista de Almeida
 Médico
 CRM-MT 15709

Parâmetro	UM	Descrição	Prev.	BEST#1	% Prev.
Best FVC	l(btps)	Melhor Capacidade Vital Forçada	4.52	5.06	112.1
FVC	l(btps)	Capacidade Vital Forçada	4.52	5.06	112.1
FEV1	l(btps)	Volume Exp Forçada em 1 seg	3.78	4.26	112.7
PEF	l/sec	Pico de Fluxo expiratório	9.04	4.83	53.4
PIF	l/sec	Pico de Fluxo Inspiratório		5.81	
FEV1/FVC%	%	FEV1 em % da FVC	80.7	84.1	104.2
FEF25-75%	l/sec	Fluxo expiratório médio forçado	4.45	4.20	94.3
MEF75%	l/sec	Fluxo Exp Máx @ 25% FVC	7.77	3.76	48.4
MEF50%	l/sec	Fluxo Exp Máx @ 50% FVC	4.98	4.69	94.3
MEF25%	l/sec	Fluxo Exp Máx @ 75% FVC	2.16	3.31	153.2
FET100%	sec	Tempo de Expiração forçada		1.9	
PEFr	l/min	Pico de Fluxo expiratório (l/min)	542.4	289.9	53.4

Diagnóstico:
 Espirometria normal

Impresso 21/07/2025



ATESTADO DE SAÚDE OCUPACIONAL N.º 754022

Médico do Trabalho Coordenador do PCMSO - Dr. Rafael Corrêa da Costa - CRM N.º CRM-MT 8885 RQE 6179 MT

CNPJ : 77.591.402/0001-32

Fantasia : CONSTRUTORA J.L.

Razão Social : JOTA ELE CONSTRUÇÕES CIVIS S/A

Endereço : R CORONEL PEDRO SCHERER SOBRINHO N.º 222

Complemento :

Cidade / UF : CURITIBA/PR

CEP : 80.050-470

Funcionário

Nome : Washington Alves Dos Santos Junior

Setor: OPERACIONAL

CPF : 035.776.653-94

Cargo: AJUDANTE

RG : /

Nascimento: 13/12/1988

Em cumprimento às portarias N.ºS 3214/78,3164/82,12/83, 24/94 E 08/96 NR7 do Ministério do Trabalho e emprego para fins de exame:

Admissional

Riscos

Cód eSocial	Risco	Agente	Cód eSocial	Risco	Agente
---	MECANICO/ACIDENTES	ATIVIDADES ACIMA DE DOIS METROS DE ALTURA, QUEDA DE OBJETOS/MATERIAIS		QUIMICO	POEIRA, CIMENTO PORTLAND, CAL
---	ERGONÔMICO	POSTURAL, LEVANTAMENTO E TRANSPORTE MANUAL DE CARGAS		FISICO	RADIAÇÃO NÃO IONIZANTES
02.01.001	FISICO	RUÍDO			---

Exames

Cód. eSocial	Data	Descrição	Cód. eSocial	Data	Descrição
296	21/07/2025	ACUIDADE VISUAL	1057	21/07/2025	ESPIROMETRIA
281	21/07/2025	AUDIOMETRIA TONAL	295	24/07/2025	EXAME CLINICO
300	21/07/2025	AVALIAÇÃO PSICOSSOCIAL	658	21/07/2025	GLICEMIA DE JEJUM
530	21/07/2025	ELETROCARDIOGRAMA ECG	693	21/07/2025	HEMOGRAMA COM CONTAGEM DE PLAQUETAS
536	23/07/2025	ELETOENCEFALOGRAMA EEG	1075	21/07/2025	RX COLUNA LOMBO SACRA AP/PERFIL

Parecer

Apto

Observações:



Cuiabá-MT 24 de julho de 2025

Washington Alves Dos Santos Junior

**** Assinado por biometria ****

Dr. João Batista de Almeida Junior

CRM-MT 15709



ITI
Instituto Nacional de
Tecnologia da Informação

Como validar o documento pelo ITI:

Leia o qr-code e siga as instruções na página que sera aberta.

URL para validação e download do documento:

<https://sismed.villesistemas.com.br/copyurl.php?exame=754022>



Cod.: 540112	Paciente: Washington Alves dos Santos Junior	Sexo: Masculino	Idade: 36 (A)
Atendido em: 21/07/2025	Profissional Solicitante: Dr.(a) Rafael Correa da Costa	Cadastro de Pessoas Físicas: CPF: 03577665394	Convênio: Hismet

GLICOSE EM JEJUM

73 mg/dL

Método: Enzimático Colorimétrico Material: Soro Coletado em: 21/07/2025 Liberado em: 21/07/2025 16:01

Valores de Referência:

70 a 99 mg/dL



Assinado Digitalmente



Leticia Rodrigues Souza
Biomédica
CRBM 25498

A interpretação de qualquer teste com finalidade diagnóstica ou prognóstica depende de avaliação conjunta dos dados clínicos e da história médica do paciente.

Responsável Técnico: Bruno Bini Napoleão - CRBM 2121

Endereço: Av. General Vale,350, Bandeirantes.
Telefone:65-99295 3662

Cod.: 540112	Paciente: Washington Alves dos Santos Junior	Sexo: Masculino	Idade: 36 (A)
Atendido em: 21/07/2025	Profissional Solicitante: Dr.(a) Rafael Correa da Costa	Cadastro de Pessoas Físicas: CPF: 03577665394	Convênio: Hismet

HEMOGRAMA

Método: Automação XNL550 Material: PLASMA EDTA Coletado em: 21/07/2025 Liberado em: 21/07/2025 17:03

Eritrograma

		Valores de Referência
Hemácias em milhões/ mm ³:	5,52	4,30 a 5,70/mm ³
Hemoglobina em g/dL.....:	15,7	13,5 a 17,5g/dL
Hematócrito em %.....:	46,7	39,0 a 50,0%
Vol. Glob. Média em fl.....:	84,6	80,0 a 95,0fl
Hem. Glob. Média em pg.....:	28,4	26,0 a 34,0pg
C.H. Glob. Média em g/dL.....:	33,6	31,0 a 36,0g/dL
RDW.....:	12,0	11,0 a 15,0%

Leucograma

Leucócitos.....:	6.430/mm³		3.500 a 10.000/mm ³
Neutrófilos.....:	58,5%	3.762/mm³	50 a 70 2000 a 7000
Blastos.....:	0,0%	0/mm³	0 0
Promielocitos.....:	0,0%	0/mm³	0 0
Mielocitos.....:	0,0%	0/mm³	0 0
Metamielocitos.....:	0,0%	0/mm³	0 0
Bastões.....:	0,0%	0/mm³	0 a 6 0 a 600
Segmentados.....:	58,5%	3.762/mm³	50 a 70 2000 a 7000
Eosinófilos.....:	4,0%	257/mm³	2 a 4 80 a 600
Basófilos.....:	1,4%	90/mm³	0 a 2 0 a 200
Linfócitos típicos.....:	30,3%	1.948/mm³	25 a 35 1000 a 3500
Linfócitos atípicos.....:	0,0%	0/mm³	0 0
Monócitos.....:	5,8%	373/mm³	2 a 10 400 a 1000

Plaquetas

Plaquetas.....:	162.000/mm³	150.000 a 450.000/mm ³
VPM.....:	14,6/fl	6,7 a 10,0fl
Plaquetócrito.....:	0,240%	0,10 a 0,50%
PDW.....:	23,0	15,0 a 17,9%



Assinado Digitalmente



Suzane Naiara dos Santos Duarte
Biomédica
CRBM - 25964

A interpretação de qualquer teste com finalidade diagnóstica ou prognóstica depende de avaliação conjunta dos dados clínicos e da história médica do paciente.

Responsável Técnico: Bruno Bini Napoleão - CRBM 2121

Endereço: Av. General Vale,350, Bandeirantes.
Telefone:65-99295 3662

Protocolo:2507211129459

Data:21/07/2025

Paciente:WASHINGTON ALVES DOS SANTOS JUNIOR

Nasc.:13/12/1988 RG :-

CPF:03577665394

Exame :RX COLUNA LOMBO SACRA AP / PERFIL

Resultado

CORPOS VERTEBRAIS VISUALIZADOS COM MORFOLOGIA E TEXTURA HABITUAIS.
APÓFISES ESPINHOSAS, TRANSVERSAS E PEDÍCULOS SEM ANORMALIDADES.
TRANSIÇÃO LOMBOSSACRA DE ASPECTO NORMAL.
ESPAÇOS DISCAIS DENTRO DOS LIMITES DA NORMALIDADE.
OSTEOFITOS MARGINAIS INCIPIENTES EM CORPOS VERTEBRAIS.
ASSIMETRIA DO EIXO LONGITUDINAL DA COLUNA LOMBAR COM CONVEXIDADE à ESQUERDA



Dr. Leandro M. Colmanetti

Médico Radiologista CRM 5995 MT RQE 4585 MT

v1.0 Chave:<http://sistema.imaggi.com.br/validar.php?chave=410687816187505059611250437392>

