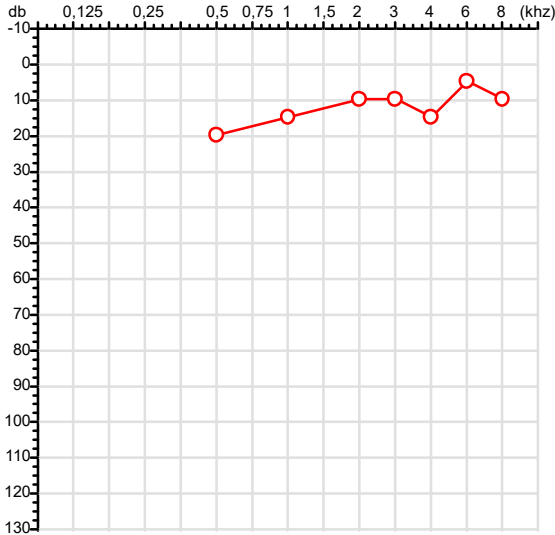


Exame n.º :755180

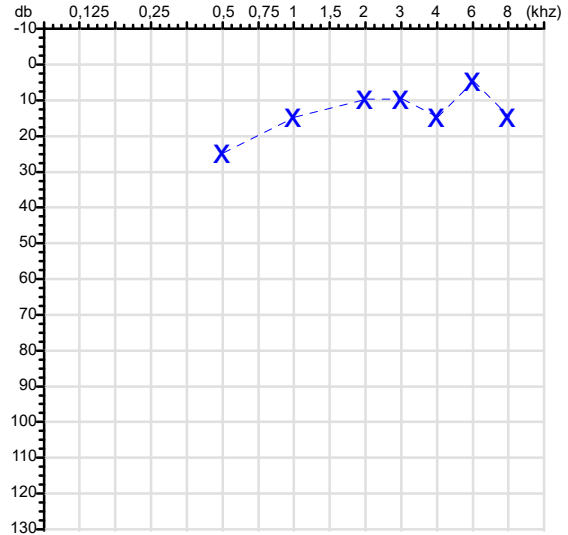
CPF :149.625.444-97 Paciente :PAULO SERGIO SANTOS DA CONCEICAO RG :/
 CNPJ :05.111.062/0001-94 Razão :PANTANEIRA INDUSTRIA E COMERCIO DE CARNES E DERIVADOS LTDA
 Nascimento :24/03/2004 Idade : 21 anos
 Motivo :Admissional Setor :DESOSSA (EMBALAGEM PRIMARIA)
 Repouso :14h Função :AJUDANTE GERAL I
 Data do Exame : 24/07/2025

Orelha Direita



Audiometria

Orelha Esquerda



Aérea

Khz	0,25	0,5	1	2	3	4	6	8
OD db	NDG	20	15	10	10	15	5	10

Khz	0,25	0,5	1	2	3	4	6	8
OE db	NDG	25	15	10	10	15	5	15

Óssea

Khz	0,25	0,5	1	2	3	4	6
OD db	NDG	NDG	NDG	NDG	NDG	NDG	NDG

Khz	0,25	0,5	1	2	3	4	6
OE db	NDG	NDG	NDG	NDG	NDG	NDG	NDG

Médias Tritonais

Khz	0,5	1	2	=	3	4	6	=
OD db	20	15	10	15	10	15	5	10

Khz	0,5	1	2	=	3	4	6	=
OE db	25	15	10	17	10	15	5	10

Laudo Clínico OD


Audição normal

Laudo Clínico OE

Audição normal

Classificações: tipo de perda auditiva (Silman e Silvermam - 1997), grau de perda auditiva média 500khz, 1000khz e 2000khz (Lloyd e Kaplan - 1978) e configuração audiométrica (Silman e Silverman - 1997 - adaptada de Carhart, 1945 e Lloyd e Kaplan, 1978)

Classificações: tipo de perda auditiva (Silman e Silvermam - 1997), grau de perda auditiva média 500khz, 1000khz e 2000khz (Lloyd e Kaplan - 1978) e configuração audiométrica (Silman e Silverman - 1997 - adaptada de Carhart, 1945 e Lloyd e Kaplan, 1978)



Dra. Carolina Vieira Ormonde
Médica
CRM-MT 13330

Assinatura eletrônica :772C1767FFE5E007D82170F417208FC1
Para validar a assinatura : <https://sistema.hismet.com.br/validacao.php>

Paulo Sergio Santos da Conceicao
** Assinado por biometria **

Modelo do Audiometro :AS-60 - AUDITEC
Última Aferição :12/08/2024

Cod.: 541009	Paciente: Paulo Sergio Santos da Conceicao	Sexo: Masculino	Idade: 21 (A)
Atendido em: 24/07/2025	Profissional Solicitante: Dr.(a) Rafael Correa da Costa	Cadastro de Pessoas Físicas: CPF: 14962544497	Convênio: Hismet

HEMOGRAMA

Método: Automação XNL550 Material: PLASMA EDTA Coletado em: 24/07/2025 Liberado em: 25/07/2025 08:19

Eritrograma

Valores de Referência

Hemácias em milhões/ mm ³:	4,75	4,30 a 5,70/mm ³
Hemoglobina em g/dL.....:	13,4	13,5 a 17,5g/dL
Hematócrito em %.....:	39,2	39,0 a 50,0%
Vol. Glob. Média em fl.....:	82,5	80,0 a 95,0fl
Hem. Glob. Média em pg.....:	28,2	26,0 a 34,0pg
C.H. Glob. Média em g/dL.....:	34,2	31,0 a 36,0g/dL
RDW.....:	11,8	11,0 a 15,0%

Leucograma

Leucócitos.....:	11.620/mm³	3.500 a 10.000/mm ³
Neutrófilos.....:	67,7%	7.867/mm³ 50 a 70 2000 a 7000
Blastos.....:	0,0%	0/mm³ 0 0
Promielocitos.....:	0,0%	0/mm³ 0 0
Mielocitos.....:	0,0%	0/mm³ 0 0
Metamielocitos.....:	0,0%	0/mm³ 0 0
Bastões.....:	0,0%	0/mm³ 0 a 6 0 a 600
Segmentados.....:	67,7%	7.867/mm³ 50 a 70 2000 a 7000
Eosinófilos.....:	8,6%	999/mm³ 2 a 4 80 a 600
Basófilos.....:	0,5%	58/mm³ 0 a 2 0 a 200
Linfócitos típicos....:	14,8%	1.720/mm³ 25 a 35 1000 a 3500
Linfócitos atípicos...:	0,0%	0/mm³ 0 0
Monócitos.....:	8,4%	976/mm³ 2 a 10 400 a 1000

Plaquetas

Plaquetas.....:	282.000/mm³	150.000 a 450.000/mm ³
VPM.....:	10,6/fl	6,7 a 10,0fl
Plaquetócrito.....:	0,300%	0,10 a 0,50%
PDW.....:	11,8	15,0 a 17,9%



Dra. Julia Cristina da Silva
Biomédica
CRBM - 24963