

Cod.: 541354	Paciente: <b>Luan Pereira Santos da Cruz</b>	Sexo: Masculino	Idade: 20 (A)
Atendido em: 28/07/2025	Profissional Solicitante: Dr.(a) Rafael Correa da Costa	Cadastro de Pessoas Físicas: CPF: 09748141136	Convênio: Hismet

## ACIDO MANDELICO - URINA INICIO JORNADA

Inferior a 0,05 g/g de creatinina

Método: CROMATOGRAFIA LÍQUIDA - HPLC Material: Urina pré-jornada de trabalho Coletado em: 28/07/2025 Liberado em: 01/08/2025 08:31

### Valores de Referência:

\* A NR-7 (2018), não estabelece valores de IBMP para Início de Jornada.

\*IBMP: Índice Biológico Máximo Permitido (NR7 2018).

Na ultima atualização da NR-7 (2022), o Ácido Mandélico não está, individualmente, entre os indicadores recomendados para avaliação da exposição ao Estireno.

"Metodologia desenvolvida e validada in house seguindo protocolos de validação nacionais e internacionais."

Nota: \*ATENÇÃO PARA NOVOS VALORES DE REFERÊNCIA A PARTIR DE 30/05/202

Resultado transcrito do Laboratório Diagnósticos do Brasil.



Assinado Digitalmente



Dra. Julia Cristina da Silva  
Biomédica  
CRBM - 24963

Cod.: 541354	Paciente: <b>Luan Pereira Santos da Cruz</b>	Sexo: Masculino	Idade: 20 (A)
Atendido em: 28/07/2025	Profissional Solicitante: Dr.(a) Rafael Correa da Costa	Cadastro de Pessoas Físicas: CPF: 09748141136	Convênio: Hismet

## ACIDO METIL HIPURICO - URINA INICIO JORNADA Inferior a 0,01 g/g de creatinina

Método: CROMATOGRAFIA LÍQUIDA - HPLC Material: Urina do início da jornada de trabalho Coletado em: 28/07/2025 Liberado em: 01/08/2025 08:31

Valores de Referência:

\* A NR-7 não estabelece valores específicos de IBE/EE para Início de Jornada.

"Metodologia desenvolvida e validada in house seguindo protocolos de validação nacionais e internacionais."

Nota: \*ATENÇÃO PARA NOVOS VALORES DE REFERÊNCIA A PARTIR DE 28/12/202

Resultado transcrito do Laboratório Diagnósticos do Brasil.



Assinado Digitalmente



Dra. Julia Cristina da Silva  
Biomédica  
CRBM - 24963

A interpretação de qualquer teste com finalidade diagnóstica ou prognóstica depende de avaliação conjunta dos dados clínicos e da história médica do paciente.

Responsável Técnico: Bruno Bini Napoleão - CRBM 2121

Endereço: Av. General Vale,350, Bandeirantes.  
Telefone:65-99295 3662



## ATESTADO DE ACUIDADE VISUAL

CNPJ : 37457942000103 Fantasia : TRAEI TRANSFORMADORES ELETRICOS  
Razão Social : TRAEI TRANSFORMADORES ELETRICOS LTDA  
Endereço : RUA N N.º 244 Complemento : QUADRA 17  
Cidade / UF : CUIABÁ / MT CEP : 78098400

### Funcionário

Nome : Luan Pereira Santos da Cruz Setor: REFORMA DISTRIBUICAO - PINTURA - REFORMA  
CPF : 09748141136 Cargo: PINTOR II  
RG : 36865095 / SSP MT Nascimento: 09/09/2004

### Ficha de Acuidade Visual

#### Longe

Método de avaliação : Escala Optométrica de Snellen

##### SEM CORREÇÃO

OD: 20/10

OE: 20/10

##### COM CORREÇÃO

OD: /

OE: /

#### Perto

Método de avaliação : Tabela de Jaeger

CORREÇÃO : NÃO

RESULTADO OLHO DIREITO : J1

RESULTADO OLHO ESQUERDO : J1

#### Teste Cromático

Visão Cromatica: NORMAL

Usa lente/óculos: Não

Resultado: NORMAL

Cuiabá 28 de julho de 2025

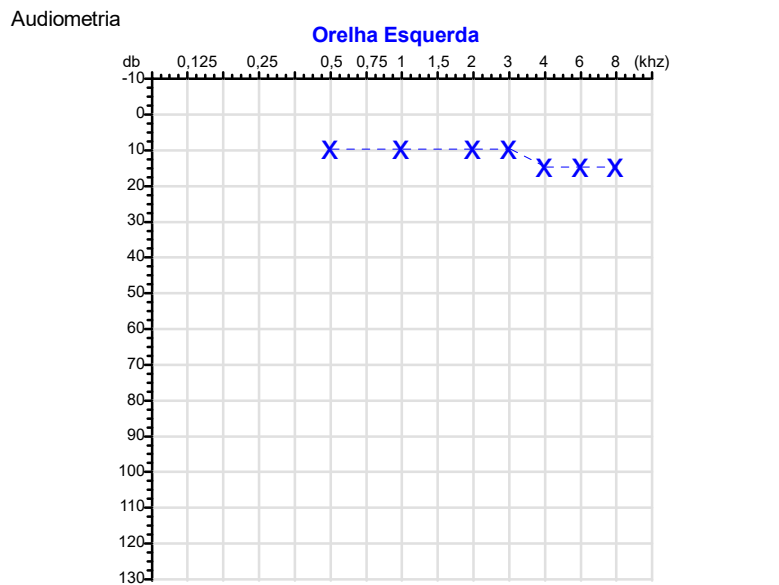
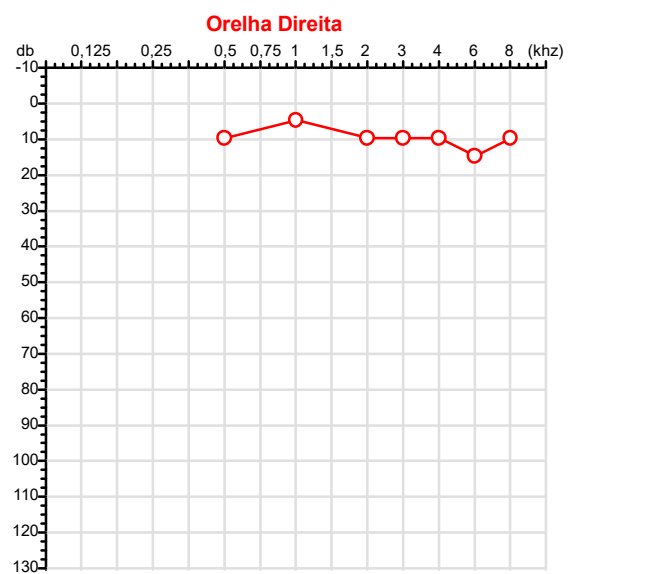
Dr. João Batista de Almeida  
Médico  
CRM-MT 15709

Dr. João Batista de Almeida Junior

CRM-MT 15709

Autenticação Assintatura :F54FA49481B881FCED4F53D1274FE33B  
Para validar a assinatura : <https://sistema.hismet.com.br/validacao.php>

CPF :097.481.411-36 Paciente :Luan Pereira Santos da Cruz RG :36865095/SSP MT  
 CNPJ :37.457.942/0001-03 Razão :TRAEI TRANSFORMADORES ELETRICOS LTDA  
 Nascimento :09/09/2004 Idade : 20 anos  
 Motivo :Mudança de Riscos Ocupacionais :REFORMA DISTRIBUICAO - PINTURA - REFORMA  
 Repouso :14h Função :PINTOR II  
 Data do Exame : 28/07/2025



**Aérea**

Khz	0,25	0,5	1	2	3	4	6	8
OD db	NDG	10	5	10	10	10	15	10

Khz	0,25	0,5	1	2	3	4	6	8
OE db	NDG	10	10	10	10	15	15	15

**Ossea**

Khz	0,25	0,5	1	2	3	4	6
OD db	NDG	NDG	NDG	NDG	NDG	NDG	NDG

Khz	0,25	0,5	1	2	3	4	6
OE db	NDG	NDG	NDG	NDG	NDG	NDG	NDG

**Médias Tritonais**

Khz	0,5	1	2	=	3	4	6	=
OD db	10	5	10	8	10	10	15	12

Khz	0,5	1	2	=	3	4	6	=
OE db	10	10	10	10	10	15	15	13

**Lauda Clínico OD**  
 Audição normal

**Lauda Clínico OE**  
 Audição normal

Classificações: tipo de perda auditiva (Silman e Silvermam - 1997), grau de perda auditiva média 500khz, 1000khz e 2000khz (Lloyd e Kaplan - 1978) e configuração audiométrica (Silman e Silverman - 1997 - adaptada de Carhart, 1945 e Lloyd e Kaplan, 1978)

Classificações: tipo de perda auditiva (Silman e Silvermam - 1997), grau de perda auditiva média 500khz, 1000khz e 2000khz (Lloyd e Kaplan - 1978) e configuração audiométrica (Silman e Silverman - 1997 - adaptada de Carhart, 1945 e Lloyd e Kaplan, 1978)

*Emanuel Sempio*  
 Fonoaudiólogo  
 Audiologia Clínica e Ocupacional  
 CRFa/ 5-5297-8

Emanuel Sempio  
 Fonoaudiólogo  
 CRFa 5 - 5297 - 8  
 Assinatura eletrônica :89860D1F0697A782C00792D7DAB2DE18  
 Para validar a assinatura : <https://sistema.hismet.com.br/validacao.php>

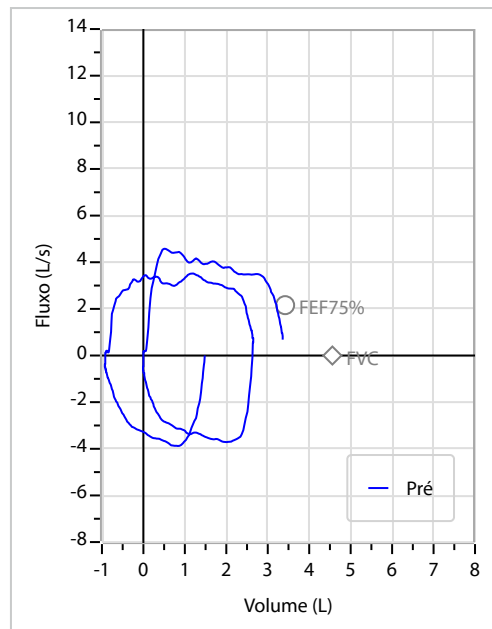
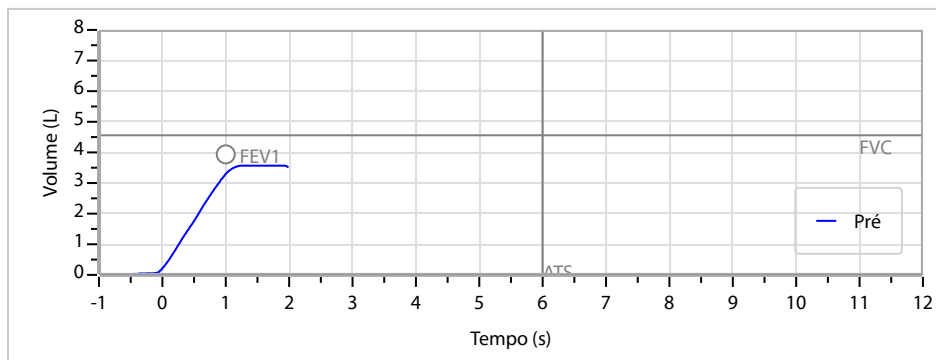
*Luan Pereira Santos da Cruz*  
 \*\* Assinado por biometria \*\*

Modelo do Audiometro :AVS500 - VIBRASOM  
 Última Aferição :12/08/2024

Nome	LUAN PEREIRA SANTOS DA CRUZ		ID1	755568	Sexo	Masculino	Idade	20,8	Peso (kg)	68,00	Altura (cm)	170,0
Agrupamento	--	D.O.B.	09/09/2004	--	BMI (kg/m <sup>2</sup> )	23,5	Fumante	Não	Anos de Tabag...	--	Cig/Dia	--
Técnico	--	Médico	--	--	Classe 2	--	Etnia	--	Outros/Não Especificado			

<b>CAPACIDADE VITAL FORÇADA</b>	Imprimir Resultado dos testes	Definir previsão	Posição do Teste
	07:53	GLI	SENTADO

	Meas.	Pred	% Pred	z score
FVC	L 3,58	4,56	79	
FEV1	L 3,26	3,94	83	
FEV1/FVC%	% 91,0	87,0	105	
FEV1/Vcmax%	% 91,0	87,0	105	



**Interpretação**

O indivíduo tem uma relação FEV1/FVC% de 91,0% que está dentro do limite normal e um valor FVC de 3,58 L que está abaixo de LLN. Os resultados do teste indicam uma POSSÍVEL RESTRIÇÃO.

Assinatura: \_\_\_\_\_

Cod.: 541354	Paciente: <b>Luan Pereira Santos da Cruz</b>	Sexo: Masculino	Idade: 20 (A)
Atendido em: 28/07/2025	Profissional Solicitante: Dr.(a) Rafael Correa da Costa	Cadastro de Pessoas Físicas: CPF: 09748141136	Convênio: Hismet

## HEMOGRAMA

Método: Automação XNL550 Material: PLASMA EDTA Coletado em: 28/07/2025 Liberado em: 28/07/2025 11:55

### Eritrograma

		Valores de Referência
Hemácias em milhões/ mm <sup>3</sup> .....:	<b>4,90</b>	4,30 a 5,70/mm <sup>3</sup>
Hemoglobina em g/dL.....:	<b>14,7</b>	13,5 a 17,5g/dL
Hematócrito em %.....:	<b>42,4</b>	39,0 a 50,0%
Vol. Glob. Média em fl.....:	<b>86,5</b>	80,0 a 95,0fl
Hem. Glob. Média em pg.....:	<b>30,0</b>	26,0 a 34,0pg
C.H. Glob. Média em g/dL.....:	<b>34,7</b>	31,0 a 36,0g/dL
RDW.....:	<b>11,1</b>	11,0 a 15,0%

### Leucograma

Leucócitos.....:	<b>5.910/mm<sup>3</sup></b>		3.500 a 10.000/mm <sup>3</sup>
Neutrófilos.....:	<b>52,3%</b>	<b>3.091/mm<sup>3</sup></b>	50 a 70 2000 a 7000
Blastos.....:	<b>0,0%</b>	<b>0/mm<sup>3</sup></b>	0 0
Promielocitos.....:	<b>0,0%</b>	<b>0/mm<sup>3</sup></b>	0 0
Mielocitos.....:	<b>0,0%</b>	<b>0/mm<sup>3</sup></b>	0 0
Metamielocitos.....:	<b>0,0%</b>	<b>0/mm<sup>3</sup></b>	0 0
Bastões.....:	<b>0,0%</b>	<b>0/mm<sup>3</sup></b>	0 a 6 0 a 600
Segmentados.....:	<b>52,3%</b>	<b>3.091/mm<sup>3</sup></b>	50 a 70 2000 a 7000
Eosinófilos.....:	<b>2,5%</b>	<b>148/mm<sup>3</sup></b>	2 a 4 80 a 600
Basófilos.....:	<b>0,5%</b>	<b>30/mm<sup>3</sup></b>	0 a 2 0 a 200
Linfócitos típicos.....:	<b>35,7%</b>	<b>2.110/mm<sup>3</sup></b>	25 a 35 1000 a 3500
Linfócitos atípicos.....:	<b>0,0%</b>	<b>0/mm<sup>3</sup></b>	0 0
Monócitos.....:	<b>9,0%</b>	<b>532/mm<sup>3</sup></b>	2 a 10 400 a 1000

### Plaquetas

Plaquetas.....:	<b>418.000/mm<sup>3</sup></b>	150.000 a 450.000/mm <sup>3</sup>
VPM.....:	<b>9,2/fl</b>	6,7 a 10,0fl
Plaquetócrito.....:	<b>0,380%</b>	0,10 a 0,50%
PDW.....:	<b>9,2</b>	15,0 a 17,9%



Assinado Digitalmente



Dra. Julia Cristina da Silva  
Biomédica  
CRBM - 24963

A interpretação de qualquer teste com finalidade diagnóstica ou prognóstica depende de avaliação conjunta dos dados clínicos e da história médica do paciente.

Responsável Técnico: Bruno Bini Napoleão - CRBM 2121

Endereço: Av. General Vale,350, Bandeirantes.  
Telefone:65-99295 3662

Protocolo:25072808554647      Data:28/07/2025  
Paciente:LUAN PEREIRA SANTOS DA CRUZ  
Nasc.:09/09/2004    RG :36865095-SSP MT      CPF:09748141136  
Exame :RX COLUNA LOMBO SACRA AP / PERFIL

### Resultado

CORPOS VERTEBRAIS VISUALIZADOS COM MORFOLOGIA E TEXTURA HABITUAIS.  
APÓFISES ESPINHOSAS, TRANSVERSAS E PEDÍCULOS SEM ANORMALIDADES.  
TRANSIÇÃO LOMBOSSACRA DE ASPECTO NORMAL.  
ESPAÇOS DISCAIS DENTRO DOS LIMITES DA NORMALIDADE.  
AUSÊNCIA DE ASSIMETRIAS EVIDENTES OU ESCOLIOSE DA COLUNA.  
LINHA DE PESO PROJETADO ANTERIOR A BASE DO SACRO.



---

Dr. Leandro M. Colmanetti

Médico Radiologista CRM 5995 MT RQE 4585 MT

v1.0 Chave:<http://sistema.imaggi.com.br/validar.php?chave=025559089545010752015452166736>



Protocolo:25072809015847

Data:28/07/2025

Paciente:LUAN PEREIRA SANTOS DA CRUZ

Nasc.:09/09/2004 RG:36865095-SSP MT

CPF:09748141136

Exame:RX TORAX PA

### Resultado

OSSOS COM MORFOLOGIA E TEXTURA NORMAIS.  
MEDIASTINO CENTRADO E SEM MASSAS VISÍVEIS NA SUA TOPOGRAFIA.  
HILOS E TRAMA VASCULAR PULMONAR DE ASPECTO HABITUAL.  
CAMPOS PLEUROPULMONARES COM TRANSPARÊNCIA SATISFATÓRIA.  
CÚPULAS DIAFRAGMÁTICAS DE CONTORNOS NÍTIDOS E SEIOS COSTOFRÊNICOS LIVRES.  
ÁREA CARDÍACA NOS LIMITES DA NORMALIDADE.



---

Dr. Leandro M. Colmanetti

Médico Radiologista CRM 5995 MT RQE 4585 MT

v1.0 Chave:<http://sistema.imaggi.com.br/validar.php?chave=836368784741843978165477925444>





Cod.: 541354	Paciente: <b>Luan Pereira Santos da Cruz</b>	Sexo: Masculino	Idade: 20 (A)
Atendido em: 28/07/2025	Profissional Solicitante: Dr.(a) Rafael Correa da Costa	Cadastro de Pessoas Físicas: CPF: 09748141136	Convênio: Hismet

## TOLUENO/ACIDO HIPURICO - URINA FINAL JORNA-DA 0,44 g/g de creatinina

Método: CROMATOGRAFIA LÍQUIDA - HPLC Material: urina pos jornada de trabalho Coletado em: 28/07/2025 Liberado em: 01/08/2025 08:31

### Valores de Referência:

Exposição ao Tolueno NR-7 (2018)

VR: Até 1,50 g/g de creatinina

IBMP: Até 2,50 g/g de creatinina

\*VR Valor de Referência da Normalidade.

\*IBMP Índice Biológico Máximo Permitido.

\* A NR-7(2018), não estabelece valores de IBMP para Início de Jornada.

Na ultima atualização da NR-7(2022), o Ácido Hipúrico não está entre os indicadores recomendados para avaliação da exposição ao Tolueno. "Metodologia desenvolvida e validada in house seguindo protocolos de validação nacionais e internacionais."

Nota: \*ATENÇÃO PARA NOVOS VALORES DE REFERÊNCIA A PARTIR DE 30/05/202

Resultado transcrito do Laboratório Diagnósticos do Brasil.



Assinado Digitalmente



Dra. Julia Cristina da Silva  
Biomédica  
CRBM - 24963

A interpretação de qualquer teste com finalidade diagnóstica ou prognóstica depende de avaliação conjunta dos dados clínicos e da história médica do paciente.

Responsável Técnico: Bruno Bini Napoleão - CRBM 2121

Endereço: Av. General Vale,350, Bandeirantes.  
Telefone:65-99295 3662