



ATESTADO DE ACUIDADE VISUAL

CNPJ : 37457942000103 Fantasia : TRAEI TRANSFORMADORES ELETRICOS
Razão Social : TRAEI TRANSFORMADORES ELETRICOS LTDA
Endereço : RUA N N.º 244 Complemento : QUADRA 17
Cidade / UF : CUIABÁ / MT CEP : 78098400

Funcionário

Nome : Elizangela Mendes de Assis Magalhaes Setor: DISTRIBUICAO - SOLDA - DISTRIBUICAO
CPF : 03935069162 Cargo: AUXILIAR DE PRODUCAO
RG : / Nascimento: 29/12/1988

Ficha de Acuidade Visual

Longe

Método de avaliação : Escala Optométrica de Snellen

SEM CORREÇÃO

OD: 20/10

OE: 20/10

COM CORREÇÃO

OD: /

OE: /

Perto

Método de avaliação : Tabela de Jaeger

CORREÇÃO : NÃO

RESULTADO OLHO DIREITO : J1

RESULTADO OLHO ESQUERDO : J1

Teste Cromático

Visão Cromatica: NORMAL

Usa lente/óculos: Não

Resultado: NORMAL

Cuiabá 29 de julho de 2025

Dr. João Batista de Almeida
Médico
CRM-MT 15709

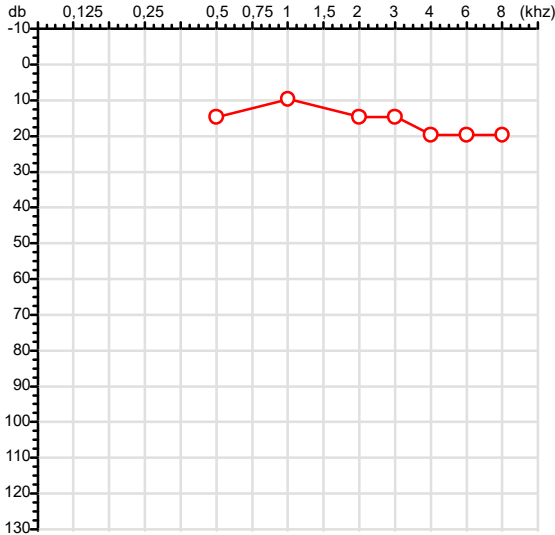
Dr. João Batista de Almeida Junior

CRM-MT 15709

Autenticação Assinatura :13AF52381785E51200D7D5D3A2761A5F
Para validar a assinatura : <https://sistema.hismet.com.br/validacao.php>

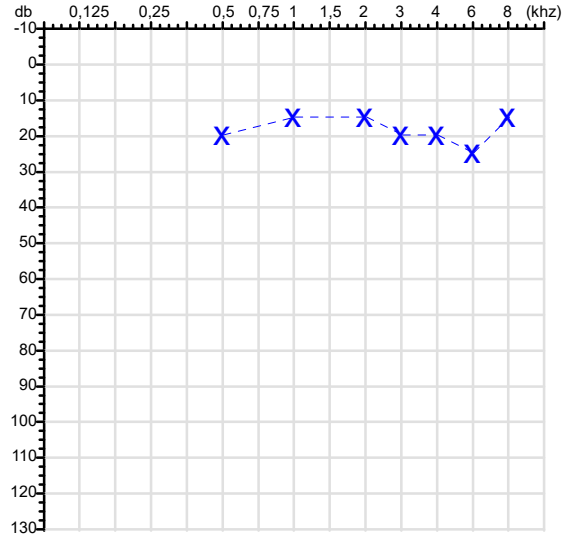
CPF :039.350.691-62 Paciente :Elizangela Mendes de Assis Magalhaes RG :/
 CNPJ :37.457.942/0001-03 Razão :TRAEI TRANSFORMADORES ELETRICOS LTDA
 Nascimento :29/12/1988 Idade : 36 anos
 Motivo :Mudança de Riscos Ocupacionais :DISTRIBUICAO - SOLDA - DISTRIBUICAO
 Repouso :14h Função :AUXILIAR DE PRODUCAO
 Data do Exame : 29/07/2025

Orelha Direita



Audiometria

Orelha Esquerda



Aérea

Khz	0,25	0,5	1	2	3	4	6	8
OD db	NDG	15	10	15	15	20	20	20

Khz	0,25	0,5	1	2	3	4	6	8
OE db	NDG	20	15	15	20	20	25	15

Ossea

Khz	0,25	0,5	1	2	3	4	6
OD db	NDG	NDG	NDG	NDG	NDG	NDG	NDG

Khz	0,25	0,5	1	2	3	4	6
OE db	NDG	NDG	NDG	NDG	NDG	NDG	NDG

Médias Tritonais

Khz	0,5	1	2	=	3	4	6	=
OD db	15	10	15	13	15	20	20	18

Khz	0,5	1	2	=	3	4	6	=
OE db	20	15	15	17	20	20	25	22

Lauda Clínico OD

Audição normal

Lauda Clínico OE

Audição normal

Classificações: tipo de perda auditiva (Silman e Silvermam - 1997), grau de perda auditiva média 500khz, 1000khz e 2000khz (Lloyd e Kaplan - 1978) e configuração audiométrica (Silman e Silverman - 1997 - adaptada de Carhart, 1945 e Lloyd e Kaplan, 1978)

Classificações: tipo de perda auditiva (Silman e Silvermam - 1997), grau de perda auditiva média 500khz, 1000khz e 2000khz (Lloyd e Kaplan - 1978) e configuração audiométrica (Silman e Silverman - 1997 - adaptada de Carhart, 1945 e Lloyd e Kaplan, 1978)

Emanuel Sempio
 Fonoaudiólogo
 Audiologia Clínica e Ocupacional
 CRFa 5-5297-8

Emanuel Sempio
 Fonoaudiólogo
 CRFa 5 - 5297 - 8
 Assinatura eletrônica :5655B6F7E252C55163A00A762722C1AF
 Para validar a assinatura : <https://sistema.hismet.com.br/validacao.php>

Elizangela Mendes de Assis Magalhaes
 ** Assinado por biometria **

Modelo do Audiometro :AVS500 - VIBRASOM
 Última Aferição :12/08/2024



Cod.: 541725	Paciente: Elizangela Mendes de Assis Magalhaes	Sexo: Feminino	Idade: 36 (A)
Atendido em: 29/07/2025	Profissional Solicitante: Dr.(a) Rafael Correa da Costa	Cadastro de Pessoas Físicas: CPF: 03935069162	Convênio: Hismet

CHUMBO - URINA**0,9** ug/L

Método: ESPECTROMETRIA DE MASSAS COM PLASMA INDUTIVAMENTE ACOPLADO - ICF/MS Material: Urina pré-jornada de trabalho Coletado em: 29/07/2025 Liberado em: 02/08/2025 11:28

Valores de Referência:

*A NR-7 não estabelece valores de IBE/EE para início de Jornada.

"Metodologia desenvolvida e validada in house seguindo protocolos de validação nacionais e internacionais."

Nota: *ATENÇÃO PARA NOVOS VALORES DE REFERÊNCIA A PARTIR DE 02/06/202

Resultado transcrito do Laboratório Diagnósticos do Brasil.

Suzane Naiara dos Santos Duarte
Biomédica
CRBM - 25964

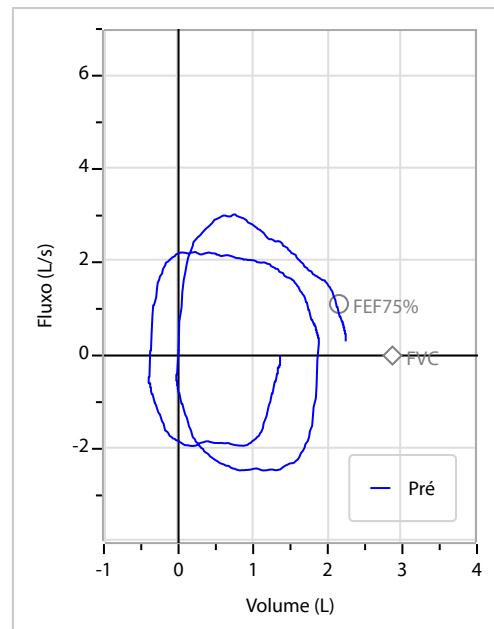
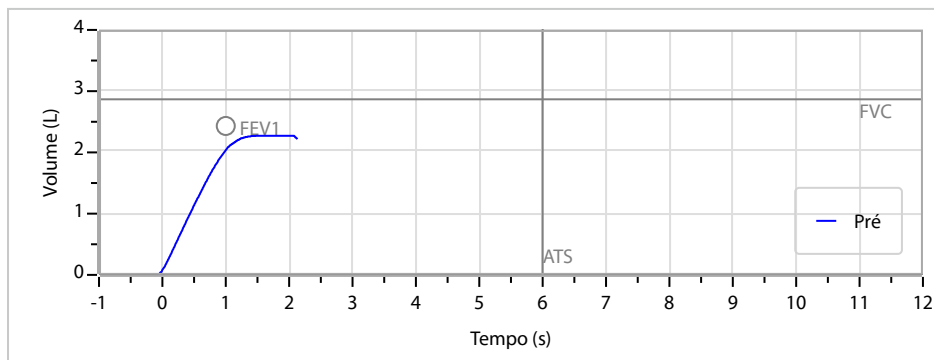
A interpretação de qualquer teste com finalidade diagnóstica ou prognóstica depende de avaliação conjunta dos dados clínicos e da história médica do paciente.
Responsável Técnico: Bruno Bini Napoleão - CREM 2121

Endereço: Av. General Vale, 350, Bandeirantes.
Telefone: 65-99295 3662
CNES: 3055612

Nome	ELIZANGELA MENDES DE ASSIS MAGALHAES		ID1	755908	Sexo	Feminino	Idade	36,5	Peso (kg)	62,00	Altura (cm)	150,0
Agrupamento	--	D.O.B.	29/12/1988	--	BMI (kg/m2)	27,6	Fumante	Não	Anos de Tabag...	--	Cig/Dia	--
Técnico	--	Médico	--	--	Classe 2	--	Etnia	--	Outros/Não Especificado			

CAPACIDADE VITAL FORÇADA	Imprimir Resultado dos testes	Definir previsão	Posição do Teste
	08:35	GLI	SENTADO

	Meas.	Pred	% Pred	z score
FVC	L 2,29	2,87	80	
FEV1	L 2,03	2,43	83	
FEV1/FVC%	% 88,5	84,9	104	
FEV1/Vcmax%	% 88,5	84,9	104	



Interpretação

O indivíduo tem uma relação FEV1/FVC% de 88,5% que está dentro do limite normal e um valor FVC de 2,29 L que está abaixo de LLN. Os resultados do teste indicam uma POSSÍVEL RESTRIÇÃO.

Assinatura: _____

Cod.: 541725	Paciente: Elizangela Mendes de Assis Magalhaes	Sexo: Feminino	Idade: 36 (A)
Atendido em: 29/07/2025	Profissional Solicitante: Dr.(a) Rafael Correa da Costa	Cadastro de Pessoas Físicas: CPF: 03935069162	Convênio: Hismet

HEMOGRAMA

Método: Automação XNL550 Material: PLASMA EDTA Coletado em: 29/07/2025 Liberado em: 29/07/2025 13:20

Eritrograma

		Valores de Referência
Hemácias em milhões/ mm ³:	4,38	3,9 a 5,0/mm ³
Hemoglobina em g/dL.....:	12,6	11,5 a 15,5g/dL
Hematócrito em %.....:	35,2	35,0 a 45,0%
Vol. Glob. Média em fl.....:	80,4	80,0 a 96,0fl
Hem. Glob. Média em pg.....:	28,8	26,0 a 34,0pg
C.H. Glob. Média em g/dL.....:	35,8	31,0 a 36,0g/dL
RDW.....:	13,1	11,0 a 15,0%

Leucograma

Leucócitos.....:	7.590/mm³		3.500 a 10.000/mm ³
Neutrófilos.....:	56,4%	4.281/mm³	50 a 70 2000 a 7000
Blastos.....:	0,0%	0/mm³	0 0
Promielocitos.....:	0,0%	0/mm³	0 0
Mielocitos.....:	0,0%	0/mm³	0 0
Metamielocitos.....:	0,0%	0/mm³	0 0
Bastões.....:	0,0%	0/mm³	0 a 6 0 a 600
Segmentados.....:	56,4%	4.281/mm³	50 a 70 2000 a 7000
Eosinófilos.....:	3,2%	243/mm³	2 a 4 80 a 600
Basófilos.....:	1,1%	83/mm³	0 a 2 0 a 200
Linfócitos típicos.....:	33,2%	2.520/mm³	25 a 35 1000 a 3500
Linfócitos atípicos.....:	0,0%	0/mm³	0 0
Monócitos.....:	6,1%	463/mm³	2 a 10 400 a 1000

Plaquetas

Plaquetas.....:	368.000/mm³	150.000 a 450.000/mm ³
VPM.....:	10,5/fl	6,7 a 10,0
Plaquetócrito.....:	0,39%	0,10 a 0,50%
PDW.....:	12,3	15,0 a 17,9%



Assinado Digitalmente


Dr. Bruno Bini Napoleão
 Biomédico
 CRBM - 2121

A interpretação de qualquer teste com finalidade diagnóstica ou prognóstica depende de avaliação conjunta dos dados clínicos e da história médica do paciente.

Responsável Técnico: Bruno Bini Napoleão - CRBM 2121

Endereço: Av. General Vale,350, Bandeirantes.
 Telefone:65-99295 3662

Protocolo:25072909543947

Data:29/07/2025

Paciente:ELIZANGELA MENDES DE ASSIS MAGALHAES

Nasc.:29/12/1988 RG :-

CPF:03935069162

Exame :RX COLUNA LOMBO SACRA AP / PERFIL

Resultado

CORPOS VERTEBRAIS VISUALIZADOS COM MORFOLOGIA E TEXTURA HABITUAIS.
APÓFISES ESPINHOSAS, TRANSVERSAS E PEDÍCULOS SEM ANORMALIDADES.
TRANSIÇÃO LOMBOSSACRA DE ASPECTO NORMAL.
ESPAÇOS DISCAIS DENTRO DOS LIMITES DA NORMALIDADE.
AUSÊNCIA DE ASSIMETRIAS EVIDENTES OU ESCOLIOSE DA COLUNA.
LINHA DE PESO PROJETADO ANTERIOR A BASE DO SACRO.



Dr. Leandro M. Colmanetti

Médico Radiologista CRM 5995 MT RQE 4585 MT

v1.0 Chave:<http://sistema.imaggi.com.br/validar.php?chave=218172690115511960978816831469>



Protocolo:25072910002947

Data:29/07/2025

Paciente:ELIZANGELA MENDES DE ASSIS MAGALHAES

Nasc.:29/12/1988 RG :-

CPF:03935069162

Exame :RX TORAX PA

Resultado

OSSOS COM MORFOLOGIA E TEXTURA NORMAIS.

MEDIASTINO CENTRADO E SEM MASSAS VISÍVEIS NA SUA TOPOGRAFIA.

HILOS E TRAMA VASCULAR PULMONAR DE ASPECTO HABITUAL.

IMAGEM NODULAR RADIOPACA MEDINDO 0,3 CM E LOCALIZADA NO TERÇO INFERIOR DO HEMITÓRAX DIREITO.

CAMPOS PLEUROPULMONARES COM TRANSPARÊNCIA SATISFATÓRIA.

CÚPULAS DIAFRAGMÁTICAS DE CONTORNOS NÍTIDOS E SEIOS COSTOFRÊNICOS LIVRES.

ÁREA CARDÍACA NOS LIMITES DA NORMALIDADE.



Dr. Leandro M. Colmanetti

Médico Radiologista CRM 5995 MT RQE 4585 MT

v1.0 Chave:<http://sistema.imaggi.com.br/validar.php?chave=824630114582672124844490542846>

