



## ATESTADO DE ACUIDADE VISUAL

CNPJ : 37457942000103 Fantasia : TRAEI TRANSFORMADORES ELETRICOS  
Razão Social : TRAEI TRANSFORMADORES ELETRICOS LTDA  
Endereço : RUA N N.º 244 Complemento : QUADRA 17  
Cidade / UF : CUIABÁ / MT CEP : 78098400

### Funcionário

Nome : Joao Vitor Rodrigues da Silva Setor: CALDEIRARIA - CORTE/ TRACO E DOBRA  
CPF : 06236144133 Cargo: OPERADOR DE MAQUINA II  
RG : / Nascimento: 10/06/1998

### Ficha de Acuidade Visual

#### Longe

Método de avaliação : Escala Optométrica de Snellen

##### SEM CORREÇÃO

OD: 20/10

OE: 20/10

##### COM CORREÇÃO

OD: /

OE: /

#### Perto

Método de avaliação : Tabela de Jaeger

CORREÇÃO : NÃO

RESULTADO OLHO DIREITO : J1

RESULTADO OLHO ESQUERDO : J1

#### Teste Cromático

Visão Cromatica: NORMAL

Usa lente/óculos: Não

Resultado: NORMAL

Cuiabá 31 de julho de 2025

Dr. João Batista de Almeida  
Médico  
CRM-MT 15709

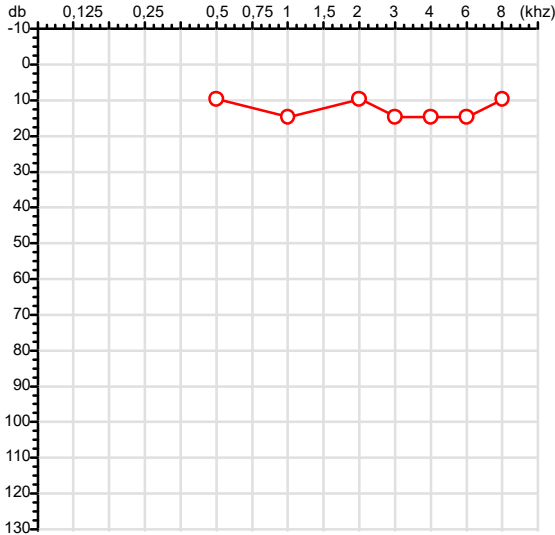
Dr. João Batista de Almeida Junior

CRM-MT 15709

Autenticação Assintatura :EA5AF29C1A7337558954B9CB5332C845  
Para validar a assinatura : <https://sistema.hismet.com.br/validacao.php>

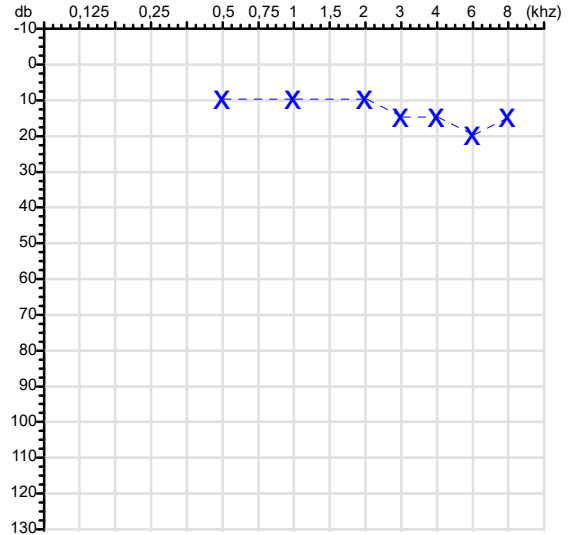
CPF :062.361.441-33	Paciente :JOAO VITOR RODRIGUES DA SILVA	RG :/
CNPJ :37.457.942/0001-03	Razão :TRAEI TRANSFORMADORES ELETRICOS LTDA	
Nascimento :10/06/1998	Idade : 27 anos	
Motivo :Mudança de Riscos Ocupacionais	Setor :CALDEIRARIA - CORTE/ TRACO E DOBRA	
Reposuo :14h	Função :OPERADOR DE MAQUINA II	
Data do Exame : 31/07/2025		

**Orelha Direita**



Audiometria

**Orelha Esquerda**



**Aérea**

Khz	0,25	0,5	1	2	3	4	6	8
OD db	NDG	10	15	10	15	15	15	10

Khz	0,25	0,5	1	2	3	4	6	8
OE db	NDG	10	10	10	15	15	20	15

**Óssea**

Khz	0,25	0,5	1	2	3	4	6
OD db	NDG	NDG	NDG	NDG	NDG	NDG	NDG

Khz	0,25	0,5	1	2	3	4	6
OE db	NDG	NDG	NDG	NDG	NDG	NDG	NDG

**Médias Tritonais**

Khz	0,5	1	2	=	3	4	6	=
OD db	10	15	10	12	15	15	15	15

Khz	0,5	1	2	=	3	4	6	=
OE db	10	10	10	10	15	15	20	17

**Lauda Clínico OD**

Audição normal

**Lauda Clínico OE**

Audição normal

Classificações: tipo de perda auditiva (Silman e Silvermam - 1997), grau de perda auditiva média 500khz, 1000khz e 2000khz (Lloyd e Kaplan - 1978) e configuração audiométrica (Silman e Silverman - 1997 - adaptada de Carhart, 1945 e Lloyd e Kaplan, 1978)

Classificações: tipo de perda auditiva (Silman e Silvermam - 1997), grau de perda auditiva média 500khz, 1000khz e 2000khz (Lloyd e Kaplan - 1978) e configuração audiométrica (Silman e Silverman - 1997 - adaptada de Carhart, 1945 e Lloyd e Kaplan, 1978)

*Emanuel Sempio*  
Fonoaudiólogo  
Audiologia Clínica e Ocupacional  
CRFa 5-5297-8

Emanuel Sempio  
Fonoaudiólogo  
CRFa 5 - 5297 - 8

Assinatura eletrônica :8A29EACB8E06D0AB1578B4892FCE6D89  
Para validar a assinatura : <https://sistema.hismet.com.br/validacao.php>

*Joao Vitor Rodrigues da Silva*  
\*\* Assinado por biometria \*\*

Modelo do Audiometro :AVS500 - VIBRASOM  
Última Aferição :12/08/2024



Cod.: 542290	Paciente: <b>Joao Vitor Rodrigues da Silva</b>	Sexo: Masculino	Idade: 27 (A)
Atendido em: 31/07/2025	Profissional Solicitante: Dr.(a) Rafael Correa da Costa	Cadastro de Pessoas Físicas: CPF: 06236144133	Convênio: Hismet

**CHUMBO - URINA****0,6 ug/L**

Método: ESPECTROMETRIA DE MASSAS COM PLASMA INDUTIVAMENTE ACOPLADO - ICP/MS Material: Urina pré-jornada de trabalho  
Coletado em: 31/07/2025 Liberado em: 07/08/2025 09:28

## Valores de Referência:

\*A NR-7 não estabelece valores de IBE/EE para início de Jornada.

"Metodologia desenvolvida e validada in house seguindo protocolos de validação nacionais e internacionais."

Nota: \*ATENÇÃO PARA NOVOS VALORES DE REFERÊNCIA A PARTIR DE 02/06/202

Resultado transcrito do Laboratório Diagnósticos do Brasil.

## Histórico de Resultados

**0,6 ug/L**  
28/10/2024

Suzane Naiara dos Santos Duarte  
Biomédica  
CRBM - 25964

A interpretação de qualquer teste com finalidade diagnóstica ou prognóstica depende de avaliação conjunta dos dados clínicos e da história médica do paciente.  
Responsável Técnico: Bruno Bini Napoleão - CREM 2121

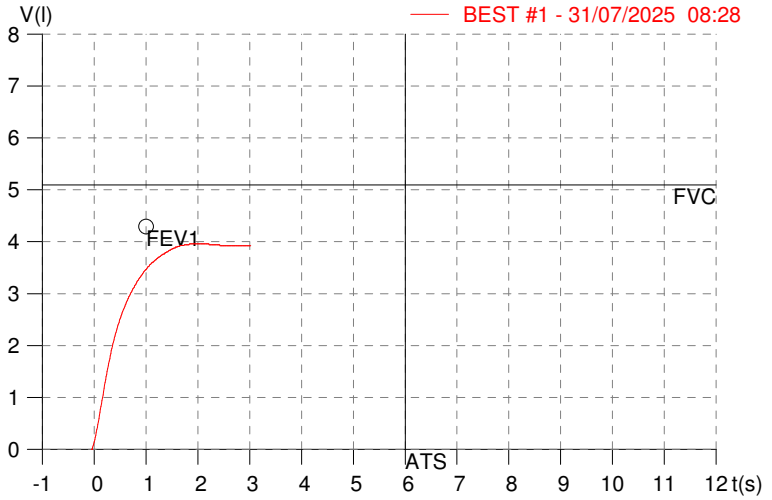
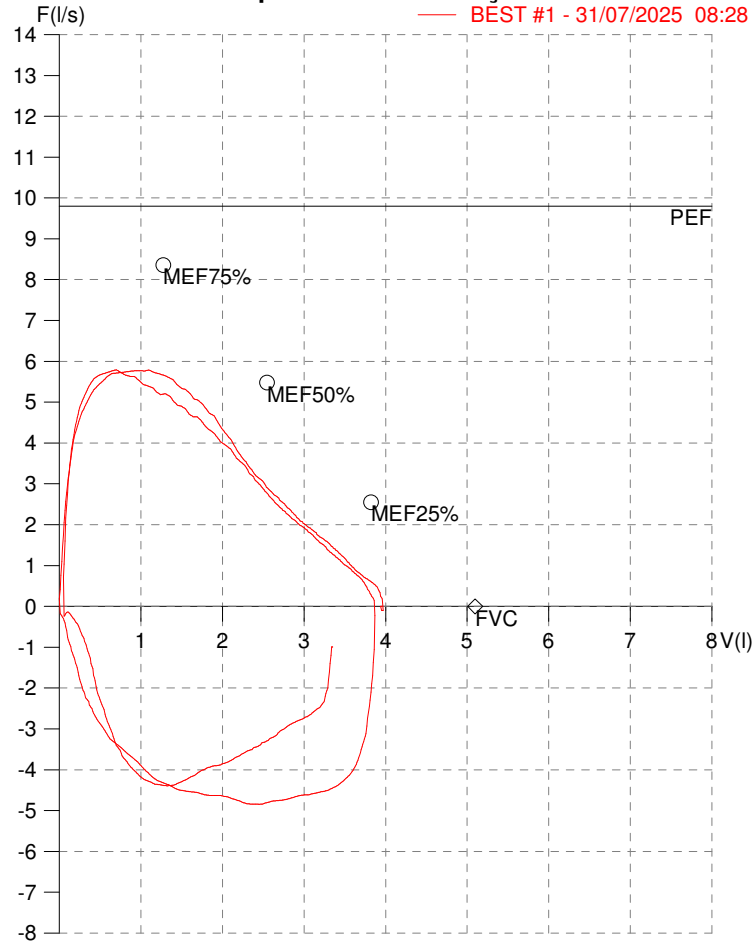
Endereço: Av. General Vale, 350, Bandeirantes.  
Telefone: 65-99295 3662  
CNES: 3055612

**HISMET - MEDICINA DO TRABALHO**  
**AV. GENERAL MELLO, 227. POÇÃO. CUIABÁ MT**  
**Tel. (65)3321-7051**

**ID:** 756555  
**Primeiro Nome:** JOAO VITOR RODRIGUES  
**Sobrenome:**  
**Data:** 31/07/2025

**Data de nascimento:** 10/06/1998  
**Sexo :** Macho  
**Peso (kg):** 93.0  
**Altura (cm):** 176.0

**Capacidade Vital Forçada**



Parâmetro	UM	Descrição	Prev.	BEST#1	% Prev.
Best FVC	l(btps)	Melhor Capacidade Vital Forçada	5.10	3.98	78.0
FVC	l(btps)	Capacidade Vital Forçada	5.10	3.98	78.0
FEV1	l(btps)	Volume Exp Forçada em 1 seg	4.29	3.47	80.7
PEF	l/sec	Pico de Fluxo expiratório	9.80	5.79	59.1
FEV1/FVC%	%	FEV1 em % da FVC	82.3	87.2	105.9
FEF25-75%	l/sec	Fluxo expiratório médio forçado	4.95	3.77	76.1
MEF75%	l/sec	Fluxo Exp Máx @ 25% FVC	8.36	5.77	69.0
MEF50%	l/sec	Fluxo Exp Máx @ 50% FVC	5.48	4.39	80.0
MEF25%	l/sec	Fluxo Exp Máx @ 75% FVC	2.55	2.07	81.0
FET100%	sec	Tempo de Expiração forçada		1.8	
PEFr	l/min	Pico de Fluxo expiratório (l/min)	587.7	347.1	59.1

**Diagnóstico:**

Anormalidade moderado

Impresso 31/07/2025

Protocolo:25073109312147

Data:31/07/2025

Paciente:JOAO VITOR RODRIGUES DA SILVA

Nasc.:10/06/1998 RG :-

CPF:06236144133

Exame :RX COLUNA LOMBO SACRA AP / PERFIL

### Resultado

CORPOS VERTEBRAIS VISUALIZADOS COM MORFOLOGIA E TEXTURA HABITUAIS.  
APÓFISES ESPINHOSAS, TRANSVERSAS E PEDÍCULOS SEM ANORMALIDADES.  
TRANSIÇÃO LOMBOSSACRA DE ASPECTO NORMAL.  
ESPAÇOS DISCAIS DENTRO DOS LIMITES DA NORMALIDADE.  
AUSÊNCIA DE ASSIMETRIAS EVIDENTES OU ESCOLIOSE DA COLUNA.  
LINHA DE PESO PROJETADO ANTERIOR A BASE DO SACRO.



---

Dr. Leandro M. Colmanetti

Médico Radiologista CRM 5995 MT RQE 4585 MT

v1.0 Chave:<http://sistema.imaggi.com.br/validar.php?chave=414238884371255209171051338442>

