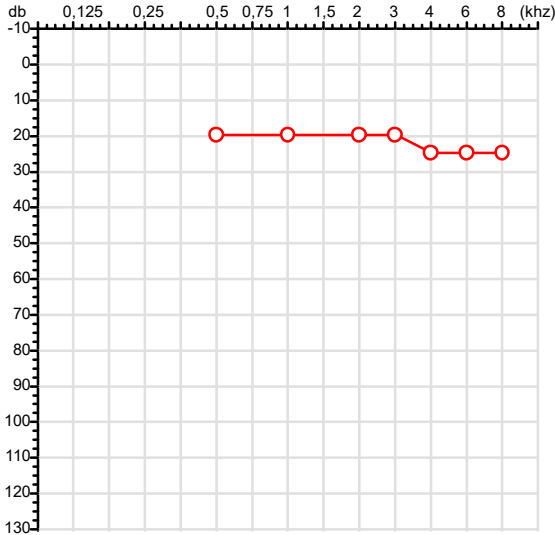


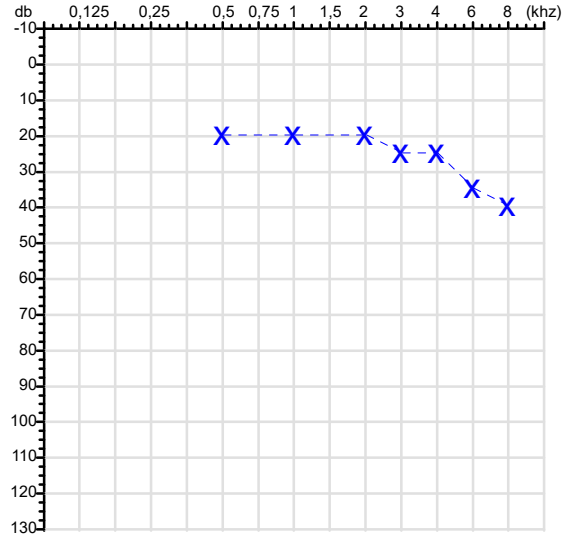
CPF :797.225.391-91 Paciente :Eranildo Goncalves da Costa RG :1040829/SSPMT
 CNPJ :36.206.414/0001-19 Razão :TABLADO MATERIAIS PARA CONSTRUCAO LTDA
 Nascimento :14/12/1976 Idade : 48 anos
 Motivo :Admissional Setor :DEPOSITO
 Repouso :14h Função :SERRADOR DE MADEIRA
 Data do Exame : 05/08/2025

Orelha Direita



Audiometria

Orelha Esquerda



Aérea

Khz	0,25	0,5	1	2	3	4	6	8
OD db	NDG	20	20	20	20	25	25	25

Khz	0,25	0,5	1	2	3	4	6	8
OE db	NDG	20	20	20	25	25	35	40

Ossea

Khz	0,25	0,5	1	2	3	4	6
OD db	NDG	NDG	NDG	NDG	NDG	NDG	NDG

Khz	0,25	0,5	1	2	3	4	6
OE db	NDG	NDG	NDG	NDG	NDG	NDG	NDG

Médias Tritonais

Khz	0,5	1	2	=	3	4	6	=
OD db	20	20	20	20	20	25	25	23

Khz	0,5	1	2	=	3	4	6	=
OE db	20	20	20	20	25	25	35	28

Laudo Clínico OD

Audição normal

Laudo Clínico OE

Alteração auditiva com configuração descendente leve

Classificações: tipo de perda auditiva (Silman e Silvermam - 1997), grau de perda auditiva média 500khz, 1000khz e 2000khz (Lloyd e Kaplan - 1978) e configuração audiométrica (Silman e Silverman - 1997 - adaptada de Carhart, 1945 e Lloyd e Kaplan, 1978)

Classificações: tipo de perda auditiva (Silman e Silvermam - 1997), grau de perda auditiva média 500khz, 1000khz e 2000khz (Lloyd e Kaplan - 1978) e configuração audiométrica (Silman e Silverman - 1997 - adaptada de Carhart, 1945 e Lloyd e Kaplan, 1978)

Emanuel Sempio
 Fonoaudiólogo
 Audiologia Clínica e Ocupacional
 CRFa 5-5297-8

Emanuel Sempio
 Fonoaudiólogo
 CRFa 5 - 5297 - 8

Assinatura eletrônica :50FEE43F7D042846567ADE2F8CD3D6F1
 Para validar a assinatura : <https://sistema.hismet.com.br/validacao.php>

Eranildo Goncalves da Costa

** Assinado por biometria **

Modelo do Audiometro :AVS500 - VIBRASOM
 Última Aferição :12/08/2024

Protocolo:25080510182947

Data:05/08/2025

Paciente:ERANILDO GONCALVES DA COSTA

Nasc.:14/12/1976 RG :1040829-SSPMT

CPF:79722539191

Exame :RX COLUNA LOMBO SACRA AP / PERFIL

Resultado

CORPOS VERTEBRAIS VISUALIZADOS COM MORFOLOGIA E TEXTURA HABITUAIS.
APÓFISES ESPINHOSAS, TRANSVERSAS E PEDÍCULOS SEM ANORMALIDADES.
ESPAÇOS DISCAIS DENTRO DOS LIMITES DA NORMALIDADE.
AUSÊNCIA DE ASSIMETRIAS EVIDENTES OU ESCOLIOSE DA COLUNA.
OSTEOFITOS MARGINAIS INCIPIENTES EM CORPOS VERTEBRAIS.
LINHA DE PESO PROJETADO ANTERIOR A BASE DO SACRO.
ALTERAÇÕES DEGENERATIVAS DAS INTERAPOFISÁRIAS EM L4-L5 E L5-S1.
MEGAPOFISE TRANSVERSA à ESQUERDA DE L5 ARTICULADA COM O SACRO.



Dr. Leandro M. Colmanetti

Médico Radiologista CRM 5995 MT RQE 4585 MT

v1.0 Chave:<http://sistema.imaggi.com.br/validar.php?chave=186079620611540837745479620558>

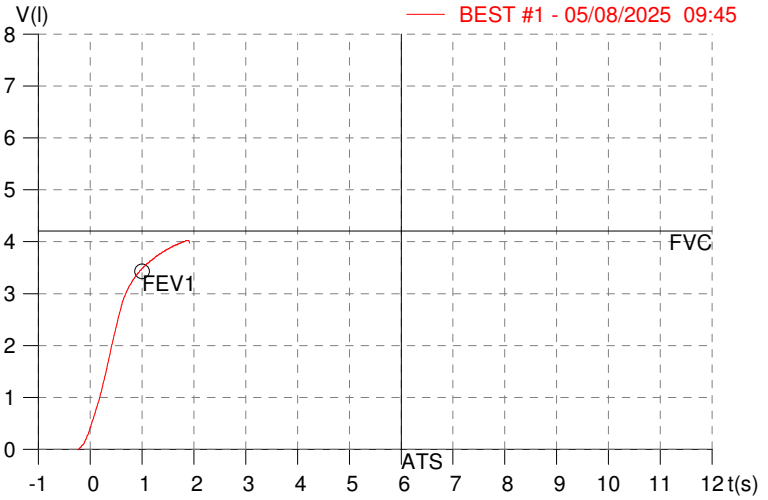
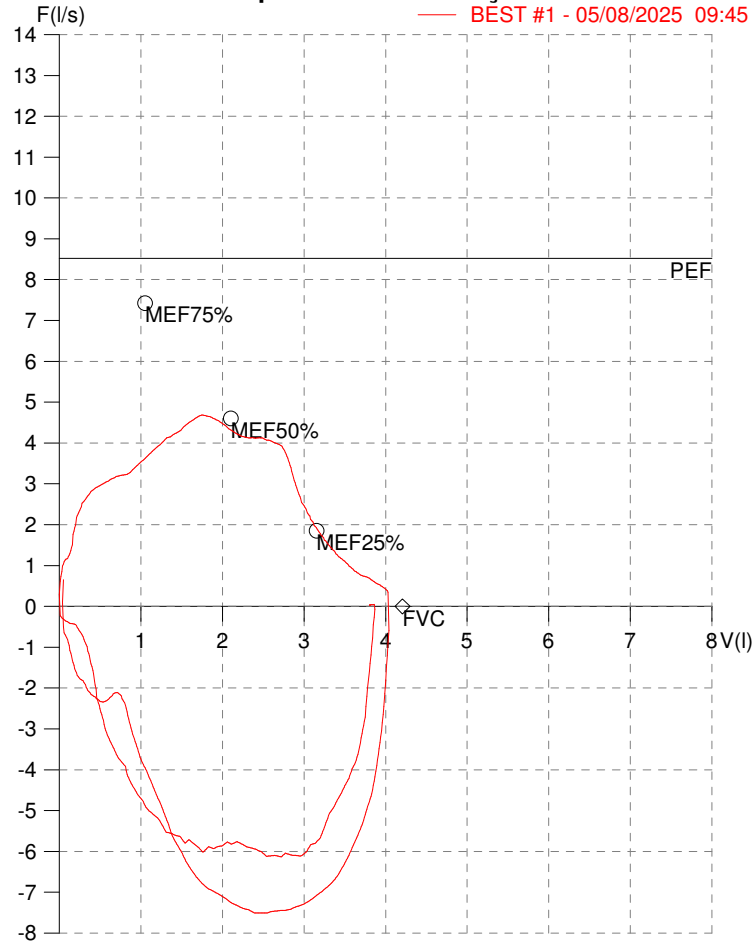


HISMET - MEDICINA DO TRABALHO
AV. GENERAL MELLO, 227. POÇÃO. CUIABÁ MT
Tel. (65)3321-7051

ID: 757756
Primeiro Nome: ERANILDO GONCALVES D
Sobrenome:
Data: 05/08/2025

Data de nascimento: 14/12/1976
Sexo : Macho
Peso (kg): 94.0
Altura (cm): 170.0

Capacidade Vital Forçada



Parâmetro	UM	Descrição	Prev.	BEST#1	% Prev.
Best FVC	l(btps)	Melhor Capacidade Vital Forçada	4.20	4.05	96.3
FVC	l(btps)	Capacidade Vital Forçada	4.20	4.05	96.3
FEV1	l(btps)	Volume Exp Forçada em 1 seg	3.43	3.48	101.6
PEF	l/sec	Pico de Fluxo expiratório	8.52	4.69	55.0
PIF	l/sec	Pico de Fluxo Inspiratório		7.51	
FEV1/FVC%	%	FEV1 em % da FVC	78.6	86.0	109.5
FEF25-75%	l/sec	Fluxo expiratório médio forçado	3.93	3.98	101.1
MEF75%	l/sec	Fluxo Exp Máx @ 25% FVC	7.42	3.53	47.6
MEF50%	l/sec	Fluxo Exp Máx @ 50% FVC	4.61	4.44	96.4
MEF25%	l/sec	Fluxo Exp Máx @ 75% FVC	1.85	2.36	127.9
FET100%	sec	Tempo de Expiração forçada		1.8	
PEFr	l/min	Pico de Fluxo expiratório (l/min)	511.4	281.1	55.0

Diagnóstico:
 Espirometria normal

Impresso 05/08/2025