



# ATESTADO DE SAÚDE OCUPACIONAL N.º 758816

Médico do Trabalho Coordenador do PCMSO- -

CNPJ : 20.930.377/0001-57 Fantasia : MRR LOCACOES E TERRAPLANAGEM  
Razão Social : LUIZ PAULO MURARO LTDA  
Endereço : RUA BRASILIA (LOT 23 DE SETEMBRO) N.º 566 Complemento :  
Cidade / UF : VÁRZEA GRANDE/MT CEP : 78.110-731

## Funcionário

Nome : Leandro Lopes de Almeida Miranda Setor: GERAL  
CPF : 057.923.721-44 Cargo: OPERADOR DE MAQUINAS  
RG : 23749709 / SSP MT Nascimento: 29/08/1995

## Em cumprimento às portarias N.ºS 3214/78,3164/82,12/83, 24/94 E 08/96 NR7 do Ministério do Trabalho e emprego para fins de exame:

Periódico

## Riscos

Cód eSocial	Risco	Agente	Cód eSocial	Risco	Agente
09.01.001	AUSÊNCIA DE AGENTES NOCIVOS	A.A.N			---

## Exames

Cód. eSocial	Data	Descrição	Cód. eSocial	Data	Descrição
281	08/08/2025	AUDIOMETRIA TONAL	1057	08/08/2025	ESPIROMETRIA
530	11/08/2025	ELETROCARDIOGRAMA ECG	295	11/08/2025	EXAME CLINICO
536	08/08/2025	ELETROENCEFALOGRAMA EEG			

## Parecer

Apto

Observações:



Leandro Lopes de Almeida Miranda

**\*\* Assinado por biometria \*\***

11 de agosto de 2025

*Dra. Carolina Vieira Ormonde*  
Médica  
CRM-MT 13330<sup>9</sup>

Dra. Carolina Vieira Ormonde  
CRM-MT 13330  
NIS

Autenticação Assintatura :01c975684578f0507407ddde8e7e6ab  
Para validar a assinatura : <https://sistema.hismet.com.br/validacao.php>

Protocolo:25081109430437

Data:11/08/2025

Paciente:LEANDRO LOPES DE ALMEIDA MIRANDA

Nasc.:29/08/1995 RG :23749709-SSP MT

CPF:05792372144

Exame :ELETROCARDIOGRAMA ECG

### Resultado

FC = 77BPM (VARIA DE DE 50 A 100BPM, DE ACORDO COM AS ÚLTIMAS DIRETRIZES DE ECG DA SBC).

P-R = 0,12S (NORMAL = 0,10 A 0,20S), P SINUSAL (ONDA P SINUSAL SE POSITIVA E, D1, D2, D3, AVF).

QRS = 0,08S (NORMAL = 0,07 A 0,11S) OBS: Q PATOLÓGICA SE AMPLITUDE FOR PELO MENOS 25% DA ONDA R.

QTC = 0,40S (NORMAL = 0,34 A 0,45S P/ HOMENS A 0,47S P/ MULHERES).

RITMO SINUSAL.

SÂQRS = +60° (NORMAL = 0 A 90°, ALGUNS AUTORES CONSIDERAM NORMAL = -30 A +110°).

Impressão diagnóstica

DENTRO DOS PARÂMETROS NORMAIS.

DRA. JAMILA LEITE XAVIER

Cardiologista CRM MT 6422 RQE 4016 MT

*Dr.ª Jamila L. Xavier*

v1.0 Chave:<http://sistema.imaggi.com.br/validar.php?chave=1647535274511240032456120319651>

CRM-MT 6422

AV. GENERAL MELLO, 227 - POÇÃO - CEP 78015-300 - CUIABÁ - MT

FONE: (65) 3055-2051 - [IMAGGI@IMAGGI.COM.BR](mailto:IMAGGI@IMAGGI.COM.BR)



Protocolo:25081108333937

Data:11/08/2025

Paciente:LEANDRO LOPES DE ALMEIDA MIRANDA

Nasc.:29/08/1995 RG :23749709-SSP MT

CPF:05792372144

Exame :ELETROENCEFALOGRAMA CLINICO

### Resultado

A ATIVIDADE ELÉTRICA CEREBRAL DE REPOUSO MOSTROU-SE SIMÉTRICA ENTRE ÁREAS HOMÓLOGAS, ORGANIZADA, CONSTITUÍDA POR UM RITMO ALFA DOMINANTE, 09-10HZ DE MÉDIA AMPLITUDE, COM PREDOMÍNIO NAS REGIÕES POSTERIO.  
AUSÊNCIA DE ATIVIDADE EPILEPTIFORME.  
DURANTE TODO O DECORRER DO EXAME, MESMO COM A ATIVAÇÃO PELA HIPERPNÉIA, NÃO FORAM REGISTRADOS GRAFOELEMENTOS PATOLÓGICOS.  
ELETROENCEFALOGRAMA DIGITAL, REALIZADO DURANTE VIGÍLIA, EM CONDIÇÕES TÉCNICAS SATISFATÓRIAS.

Impressão diagnóstica

DENTRO DOS PARÂMETROS NORMAIS.

---

DR. CESAR ANDROLAGE  
Neurologista CRM 7432 MT RQE 4011 MT  
CRM: MT 7432

v1.0 Chave:<http://sistema.imaggi.com.br/validar.php?chave=924759660090860368049416708034>

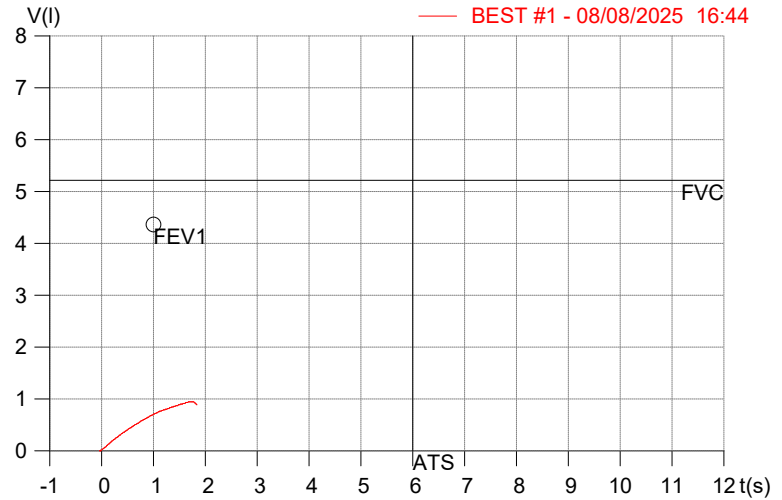
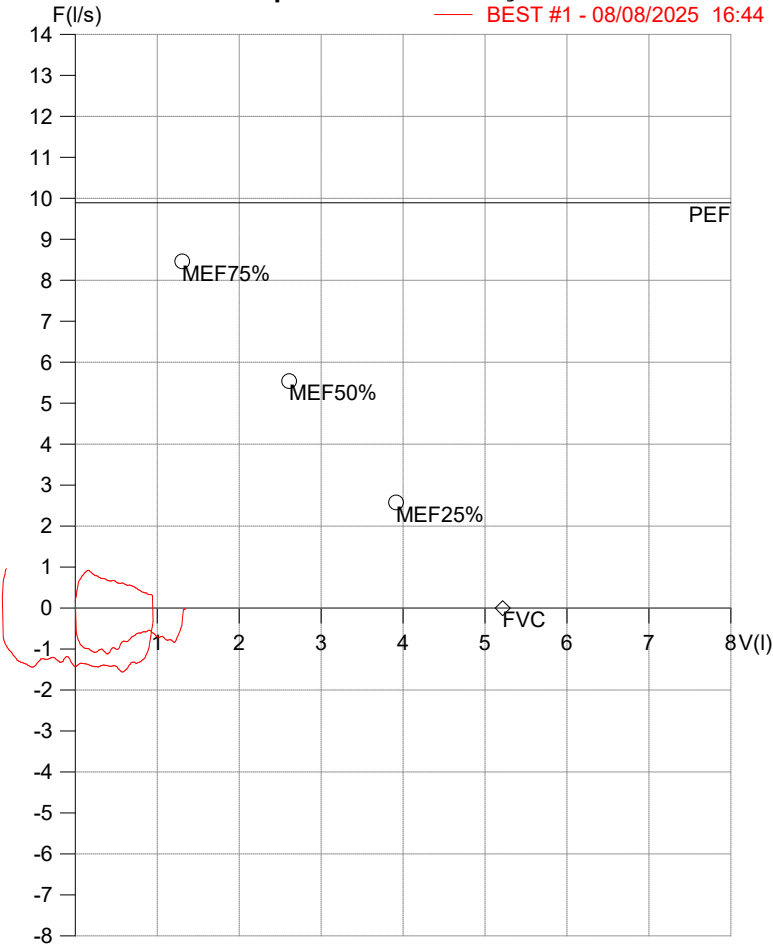


**HISMET - HIGIENE SEGURANÇA E MEDICINA DO TRABALHO LTDA**  
**AV. GENERAL MELLO, 227. POÇÃO CUIABÁ - MT**  
**TEL.: (65)3321-7051 www.hismet.com.br**

**Data:** 08/08/2025  
**Primeiro Nome:** LEANDRO LOPES  
**Sobrenome:** DE ALMEIDA MIRANDA  
**Altura (cm):** 179.0  
**Peso (kg):** 70.0

**Data de nascimento:** 29/08/1995  
**Sexo :** Macho  
**Descrição:**  
**Empresa:**  
**Fuma:** Não

**Capacidade Vital Forçada**

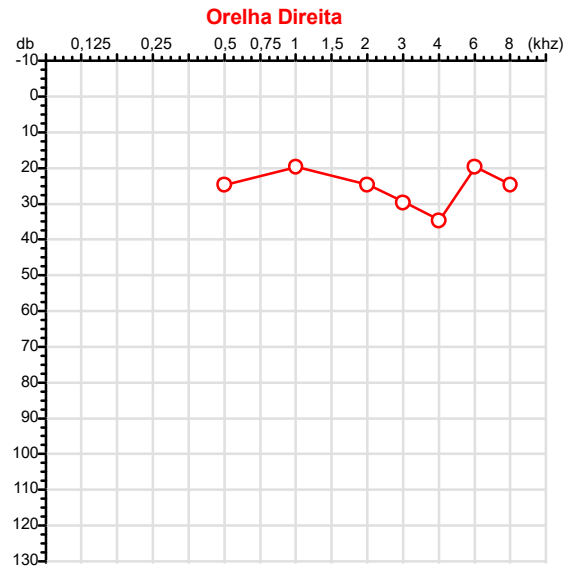


*Dra. Carolina Vieira Ormonde*  
**Médica**  
**CRM-MT 13330<sup>3</sup>**

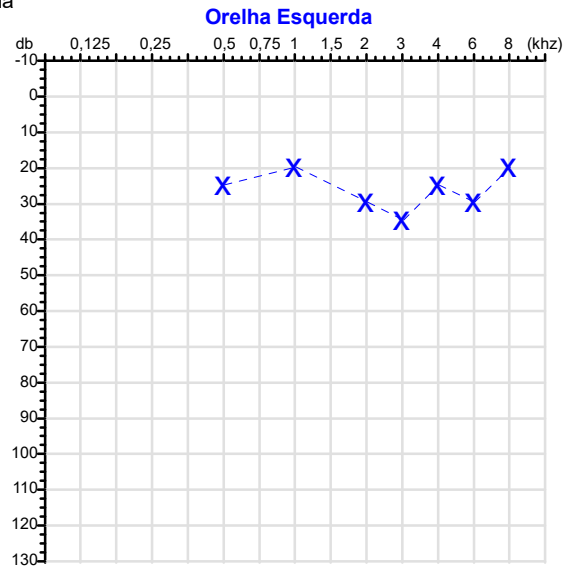
Parâmetro	UM	Descrição	Prev.	BEST#1	% Prev.
Best FVC	l(btps)	Melhor Capacidade Vital Forçada	5.22	0.96	18.4
FVC	l(btps)	Capacidade Vital Forçada	5.22	0.96	18.4
FEV1	l(btps)	Volume Exp Forçada em 1 seg	4.37	0.71	16.3
PEF	l/sec	Pico de Fluxo expiratório	9.89	0.92	9.3
PIF	l/sec	Pico de Fluxo Inspiratório		1.56	
FEV1/FVC%	%	FEV1 em % da FVC	82.0	74.1	90.3
FEF25-75%	l/sec	Fluxo expiratório médio forçado	4.93	0.65	13.2
MEF75%	l/sec	Fluxo Exp Máx @ 25% FVC	8.46	0.81	9.6
MEF50%	l/sec	Fluxo Exp Máx @ 50% FVC	5.54	0.67	12.1
MEF25%	l/sec	Fluxo Exp Máx @ 75% FVC	2.58	0.53	20.5
FET100%	sec	Tempo de Expiração forçada		1.7	
PEF <sub>r</sub>	l/min	Pico de Fluxo expiratório (l/min)	593.6	55.1	9.3

**Diagnóstico:**  
Anormalidade Moderada.

CPF :057.923.721-44	Paciente :Leandro Lopes de Almeida Miranda	RG :23749709/SSP MT
CNPJ :20.930.377/0001-57	Razão :LUIZ PAULO MURARO LTDA	
Nascimento :29/08/1995	Idade : 29 anos	
Motivo :Periódico	Setor :GERAL	
Reposuo :14h	Função :OPERADOR DE MAQUINAS	
Data do Exame : 08/08/2025		



Audiometria



**Aérea**

Khz	0,25	0,5	1	2	3	4	6	8
OD db	NDG	25	20	25	30	35	20	25

Khz	0,25	0,5	1	2	3	4	6	8
OE db	NDG	25	20	30	35	25	30	20

**Óssea**

Khz	0,25	0,5	1	2	3	4	6
OD db	NDG	NDG	NDG	NDG	NDG	NDG	NDG

Khz	0,25	0,5	1	2	3	4	6
OE db	NDG	NDG	NDG	NDG	NDG	NDG	NDG

**Médias Tritonais**

Khz	0,5	1	2	=	3	4	6	=
OD db	25	20	25	23	30	35	20	28

Khz	0,5	1	2	=	3	4	6	=
OE db	25	20	30	25	35	25	30	30

**Laudo Clínico OD**


Alteração auditiva

**Laudo Clínico OE**

Alteração auditiva

Classificações: tipo de perda auditiva (Silman e Silvermam - 1997), grau de perda auditiva média 500khz, 1000khz e 2000khz (Lloyd e Kaplan - 1978) e configuração audiométrica (Silman e Silverman - 1997 - adaptada de Carhart, 1945 e Lloyd e Kaplan, 1978)

Classificações: tipo de perda auditiva (Silman e Silvermam - 1997), grau de perda auditiva média 500khz, 1000khz e 2000khz (Lloyd e Kaplan - 1978) e configuração audiométrica (Silman e Silverman - 1997 - adaptada de Carhart, 1945 e Lloyd e Kaplan, 1978)



Dra. Carolina Vieira Ormonde  
Médica  
CRM-MT 13330

Assinatura eletrônica :374D34CEFA0656DDF2874AD55FBA9E75  
Para validar a assinatura : <https://sistema.hismet.com.br/validacao.php>

*Leandro Lopes de Almeida Miranda*  
\*\* Assinado por biometria \*\*

Modelo do Audiometro :AVS500 - VIBRASOM  
Última Aferição :12/08/2024