



ATESTADO DE ACUIDADE VISUAL

CNPJ : 16801985000194 Fantasia : L W LOCACOES DE MAQUINAS PESADAS
Razão Social : LW COMERCIO DE MAQUINAS E LOCACOES LTDA
Endereço : AV MANOEL JOSE DE ARRUDA N.º 1342 Complemento : C
Cidade / UF : CUIABÁ / MT CEP : 78070305

Funcionário

Nome : Thompson Jose de Souza Morais Junior Setor: OFICINA
CPF : 03504685166 Cargo: MECANICO
RG : 001790080 / SSP MS Nascimento: 17/04/1989

Ficha de Acuidade Visual

Longe

Método de avaliação : Escala Optométrica de Snellen

SEM CORREÇÃO

OD: 20/10

OE: 20/10

COM CORREÇÃO

OD: /

OE: /

Perto

Método de avaliação : Tabela de Jaeger

CORREÇÃO : NÃO

RESULTADO OLHO DIREITO : J1

RESULTADO OLHO ESQUERDO : J1

Teste Cromático

Visão Cromatica: NORMAL

Usa lente/óculos: Não

Resultado: NORMAL

Cuiabá 11 de agosto de 2025

Dr. João Batista de Almeida
Médico
CRM-MT 15709

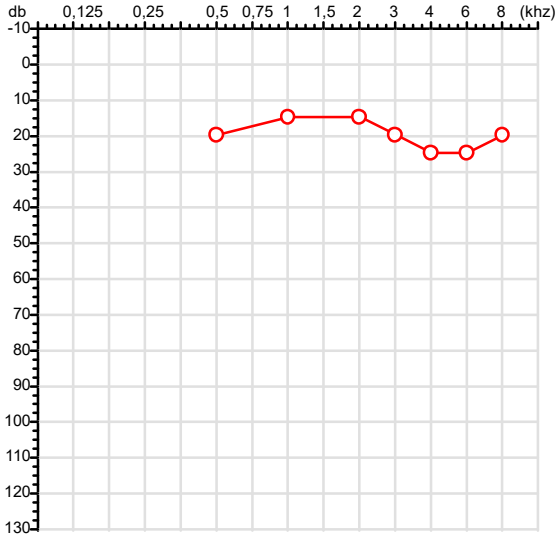
Dr. João Batista de Almeida Junior

CRM-MT 15709

Autenticação Assintatura :9181F85EEE33B393D02A77CB5F3D8424
Para validar a assinatura : <https://sistema.hismet.com.br/validacao.php>

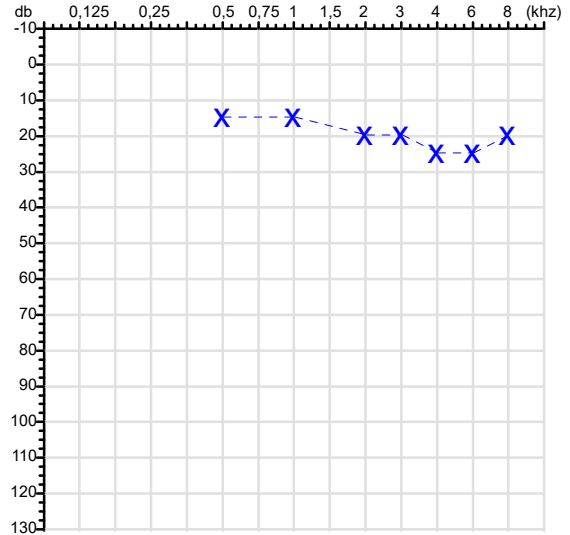
| | | |
|----------------------------|--|----------------------|
| CPF :035.046.851-66 | Paciente :Thompson Jose de Souza Morais Junior | RG :001790080/SSP MS |
| CNPJ :16.801.985/0001-94 | Razão :LW COMERCIO DE MAQUINAS E LOCACOES LTDA | |
| Nascimento :17/04/1989 | Idade : 36 anos | |
| Motivo :Periódico | Setor :OFICINA | |
| Reposou :14h | Função :MECANICO | |
| Data do Exame : 11/08/2025 | | |

Orelha Direita



Audiometria

Orelha Esquerda



Aérea

| Khz | 0,25 | 0,5 | 1 | 2 | 3 | 4 | 6 | 8 |
|-------|------|-----|----|----|----|----|----|----|
| OD db | NDG | 20 | 15 | 15 | 20 | 25 | 25 | 20 |

| Khz | 0,25 | 0,5 | 1 | 2 | 3 | 4 | 6 | 8 |
|-------|------|-----|----|----|----|----|----|----|
| OE db | NDG | 15 | 15 | 20 | 20 | 25 | 25 | 20 |

Ossea

| Khz | 0,25 | 0,5 | 1 | 2 | 3 | 4 | 6 |
|-------|------|-----|-----|-----|-----|-----|-----|
| OD db | NDG | NDG | NDG | NDG | NDG | NDG | NDG |

| Khz | 0,25 | 0,5 | 1 | 2 | 3 | 4 | 6 |
|-------|------|-----|-----|-----|-----|-----|-----|
| OE db | NDG | NDG | NDG | NDG | NDG | NDG | NDG |

Médias Tritonais

| Khz | 0,5 | 1 | 2 | = | 3 | 4 | 6 | = |
|-------|-----|----|----|----|----|----|----|----|
| OD db | 20 | 15 | 15 | 17 | 20 | 25 | 25 | 23 |

| Khz | 0,5 | 1 | 2 | = | 3 | 4 | 6 | = |
|-------|-----|----|----|----|----|----|----|----|
| OE db | 15 | 15 | 20 | 17 | 20 | 25 | 25 | 23 |

Laudo Clínico OD

Audição normal

Laudo Clínico OE

Audição normal

Classificações: tipo de perda auditiva (Silman e Silvermam - 1997), grau de perda auditiva média 500khz, 1000khz e 2000khz (Lloyd e Kaplan - 1978) e configuração audiométrica (Silman e Silverman - 1997 - adaptada de Carhart, 1945 e Lloyd e Kaplan, 1978)

Classificações: tipo de perda auditiva (Silman e Silvermam - 1997), grau de perda auditiva média 500khz, 1000khz e 2000khz (Lloyd e Kaplan - 1978) e configuração audiométrica (Silman e Silverman - 1997 - adaptada de Carhart, 1945 e Lloyd e Kaplan, 1978)

Emanuel Sempio
 Fonoaudiólogo
 Audiologia Clínica e Ocupacional
 CRFa 5-5297-8

Emanuel Sempio
 Fonoaudiólogo
 CRFa 5 - 5297 - 8
 Assinatura eletrônica :3A2D919894B00F69422E4F7A4BF4302D
 Para validar a assinatura : <https://sistema.hismet.com.br/validacao.php>

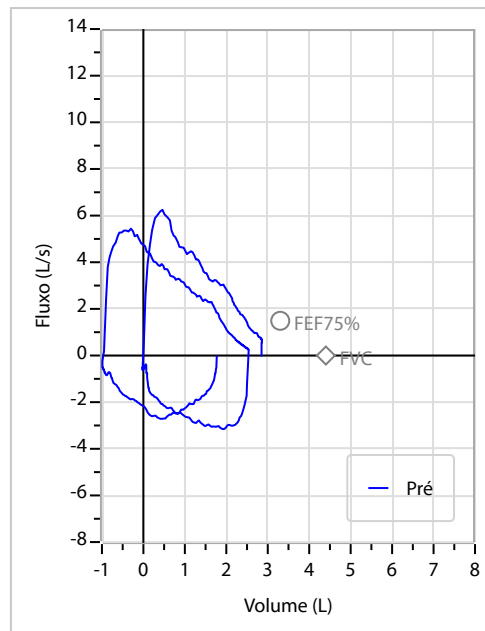
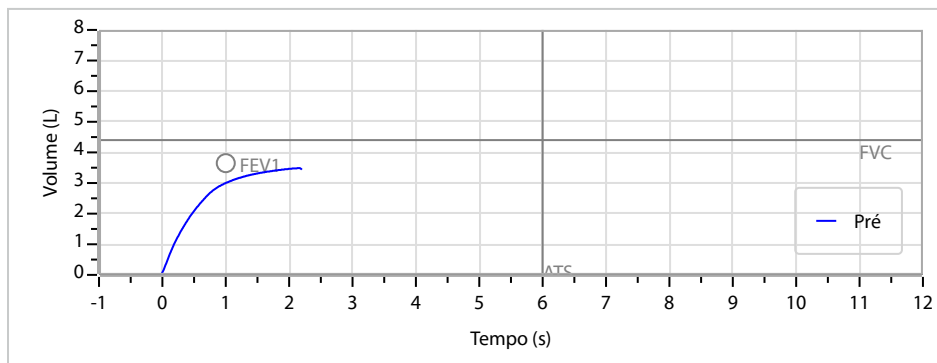
Thompson Jose de Souza Morais Junior
 ** Assinado por biometria **

Modelo do Audiometro :AVS500 - VIBRASOM
 Última Aferição :12/08/2024

| | | | | | | | | | | | | | |
|-------------|--------------------------------------|--------|------------|--------|------|--------------------------|-------|---------|-------------------------|------------------|-------------|---------|----|
| Nome | THOMPSON JOSE DE SOUZA MORAIS JUNIOR | | ID1 | 758916 | Sexo | Masculino | Idade | 36,3 | Peso (kg) | 107,00 | Altura (cm) | 170,0 | |
| Agrupamento | -- | D.O.B. | 17/04/1989 | ID2 | -- | BMI (kg/m ²) | 37,0 | Fumante | Não | Anos de Tabag... | -- | Cig/Dia | -- |
| Técnico | -- | Médico | -- | -- | -- | Classe 2 | -- | Etnia | Outros/Não Especificado | | | | |

| | | | |
|---------------------------------|-------------------------------|------------------|------------------|
| CAPACIDADE VITAL FORÇADA | Imprimir Resultado dos testes | Definir previsão | Posição do Teste |
| | 09:04 | GLI | SENTADO |

| | Meas. | Pred | % Pred | z score |
|-------------|--------|------|--------|---------|
| FVC | L 3,55 | 4,40 | 81 | |
| FEV1 | L 3,04 | 3,65 | 83 | |
| FEV1/FVC% | % 85,9 | 83,0 | 104 | |
| FEV1/Vcmax% | % 85,9 | 83,0 | 104 | |



Interpretação

O indivíduo tem uma relação FEV1/FVC% de 85,9% que está dentro do limite normal e um valor FVC de 3,55 L que está abaixo de LLN. Os resultados do teste indicam uma POSSÍVEL RESTRIÇÃO.

Assinatura: _____



| | | | |
|----------------------------|---|---|---------------------|
| Cod.: 544126 | Paciente: Thompson Jose de Souza Morais Junior | Sexo: Masculino | Idade: 39 (A) |
| Atendido em: 11/08/2025 | Profissional Solicitante: Dr. (a) Rafael Correa da Costa | Cadastro de Pessoas Físicas: CPF: 03504685166 | Convênio: Hismet |

GLICOSE EM JEJUM**102 mg/dL**

Método: Enzimático Colorimétrico Material: Soro Coletado em: 11/08/2025 Liberado em: 11/08/2025 11:30

Valores de Referência:

70 a 99 mg/dL

Histórico de Resultados

| | | | |
|-----------------|-----------------|------------------|-----------------|
| 85 mg/dL | 96 mg/dL | 109 mg/dL | 84 mg/dL |
| 02/06/2023 | 05/02/2024 | 25/07/2024 | 20/01/2025 |

Dra. Julia Cristina da Silva
Biomédica
CRBM - 24963

A interpretação de qualquer teste com finalidade diagnóstica ou prognóstica depende de avaliação conjunta dos dados clínicos e da história médica do paciente.

Responsável Técnico: Bruno Bini Napoleão - CREM 2121

Endereço: Av. General Vale, 350, Bandeirantes.

Telefone: 65-99295 3662

CNES: 3055612



| | | | |
|----------------------------|---|---|---------------------|
| Cod.: 544126 | Paciente: Thompson Jose de Souza Morais Junior | Sexo: Masculino | Idade: 39 (A) |
| Atendido em: 11/08/2025 | Profissional Solicitante: Dr. (a) Rafael Correa da Costa | Cadastro de Pessoas Físicas: CPF: 03504685166 | Convênio: Hismet |

HEMOGRAMA

Método: Automação XNL550 Material: PLASMA EDTA Coletado em: 11/08/2025 Liberado em: 11/08/2025 11:51

Eritrograma

Valores de Referência

| | | |
|---|-------------|-----------------------------|
| Hemácias em milhões/ mm ³: | 5,78 | 4,30 a 5,70/mm ³ |
| Hemoglobina em g/dL.....: | 15,9 | 13,5 a 17,5g/dL |
| Hematócrito em %.....: | 48,2 | 39,0 a 50,0% |
| Vol. Glob. Média em fl.....: | 83,4 | 80,0 a 95,0fl |
| Hem. Glob. Média em pg.....: | 27,5 | 26,0 a 34,0pg |
| C.H. Glob. Média em g/dL.....: | 33,0 | 31,0 a 36,0g/dL |
| RDW.....: | 13,6 | 11,0 a 15,0% |

Leucograma

| | | |
|-------------------------|-----------------------------|---|
| Leucócitos.....: | 6.140/mm³ | 3.500 a 10.000/mm ³ |
| Neutrófilos.....: | 64,6% | 3.966/mm³ 50 a 70 2000 a 7000 |
| Blastos.....: | 0,0% | 0/mm³ 0 0 |
| Promielocitos.....: | 0,0% | 0/mm³ 0 0 |
| Mielocitos.....: | 0,0% | 0/mm³ 0 0 |
| Metamielocitos.....: | 0,0% | 0/mm³ 0 0 |
| Bastões.....: | 0,0% | 0/mm³ 0 a 6 0 a 600 |
| Segmentados.....: | 64,6% | 3.966/mm³ 50 a 70 2000 a 7000 |
| Eosinófilos.....: | 1,8% | 111/mm³ 2 a 4 80 a 600 |
| Basófilos.....: | 0,8% | 49/mm³ 0 a 2 0 a 200 |
| Linfócitos típicos....: | 26,4% | 1.621/mm³ 25 a 35 1000 a 3500 |
| Linfócitos atípicos...: | 0,0% | 0/mm³ 0 0 |
| Monócitos.....: | 6,4% | 393/mm³ 2 a 10 400 a 1000 |

Plaquetas

| | | |
|---------------------|-------------------------------|-----------------------------------|
| Plaquetas.....: | 334.000/mm³ | 150.000 a 450.000/mm ³ |
| VPM.....: | 10,0/fl | 6,7 a 10,0fl |
| Plaquetócrito.....: | 0,330% | 0,10 a 0,50% |
| PDW.....: | 11,1 | 15,0 a 17,9% |

Dra. Julia Cristina da Silva
Biomédica
CRBM - 24963

A interpretação de qualquer teste com finalidade diagnóstica ou prognóstica depende de avaliação conjunta dos dados clínicos e da história médica do paciente.

Responsável Técnico: Bruno Bini Napoleão - CREM 2121

Endereço: Av. General Vale, 350, Bandeirantes.

Telefone: 65-99295 3662

CNES: 3055612



| | | | |
|----------------------------|---|---|---------------------|
| Cod.: 544126 | Paciente: Thompson Jose de Souza Morais Junior | Sexo: Masculino | Idade: 39 (A) |
| Atendido em: 11/08/2025 | Profissional Solicitante: Dr. (a) Rafael Correa da Costa | Cadastro de Pessoas Físicas: CPF: 03504685166 | Convênio: Hismet |

RETICULOCITOS CONTAGEM**1,6 %**

Método: Análise Físico-Química Material: PLASMA EDTA Coletado em: 11/08/2025 Liberado em: 11/08/2025 14:35

Valores de Referência:

Adulto : 0,5 a 2,7 %

Recém-Nascido: Até 10,0 %

Histórico de Resultados

0,8 %

02/06/2023

1,0 %

05/02/2024

0,9 %

25/07/2024

0,8 %

20/01/2025

Dra. Julia Cristina da Silva
Biomédica
CRBM - 24963

A interpretação de qualquer teste com finalidade diagnóstica ou prognóstica depende de avaliação conjunta dos dados clínicos e da história médica do paciente.

Responsável Técnico: Bruno Bini Napoleão - CREM 2121

Endereço: Av. General Vale, 350, Bandeirantes.

Telefone: 65-99295 3662

CNES: 3055612

Protocolo:2508111008149 Data:11/08/2025
Paciente:THOMPSON JOSE DE SOUZA MORAIS JUNIOR
Nasc.:17/04/1989 RG :001790080-SSP MS CPF:03504685166
Exame :RX COLUNA LOMBO SACRA AP / PERFIL

Resultado

CORPOS VERTEBRAIS VISUALIZADOS COM MORFOLOGIA E TEXTURA HABITUAIS.
APÓFISES ESPINHOSAS, TRANSVERSAS E PEDÍCULOS SEM ANORMALIDADES.
TRANSIÇÃO LOMBOSSACRA DE ASPECTO NORMAL.
ESPAÇOS DISCAIS DENTRO DOS LIMITES DA NORMALIDADE.
AUSÊNCIA DE ASSIMETRIAS EVIDENTES OU ESCOLIOSE DA COLUNA.
LINHA DE PESO PROJETADO ANTERIOR A BASE DO SACRO.



Dr. Leandro M. Colmanetti

Médico Radiologista CRM 5995 MT RQE 4585 MT

v1.0 Chave:<http://sistema.imaggi.com.br/validar.php?chave=414368304806393215536679569842>

