



ATESTADO DE ACUIDADE VISUAL

CNPJ : 12027138000163 Fantasia : CENTROACO MATRIZ
Razão Social : CENTROACO INDUSTRIA E COMERCIO DE ACO LTDA
Endereço : R N QUADRA17 N.º 1100 Complemento : AO LADO TRAEI
Cidade / UF : CUIABÁ / MT CEP : 78098000

Funcionário

Nome : Víison Leite Moreira Setor: ELETROFERRAGEM - GALVANIZACAO
CPF : 63284987134 Cargo: DECAPADOR II
RG : 10540717 / SSP-MT Nascimento: 01/03/1974

Ficha de Acuidade Visual

Longe

Método de avaliação : Escala Optométrica de Snellen

SEM CORREÇÃO

OD: 20/10

OE: 20/10

COM CORREÇÃO

OD: /

OE: /

Perto

Método de avaliação : Tabela de Jaeger

CORREÇÃO : NÃO

RESULTADO OLHO DIREITO : J1

RESULTADO OLHO ESQUERDO : J1

Teste Cromático

Visão Cromatica: NORMAL

Usa lente/óculos: Não

Resultado: NORMAL

Cuiabá 14 de agosto de 2025

Dr. João Batista de Almeida
Médico
CRM-MT 15709

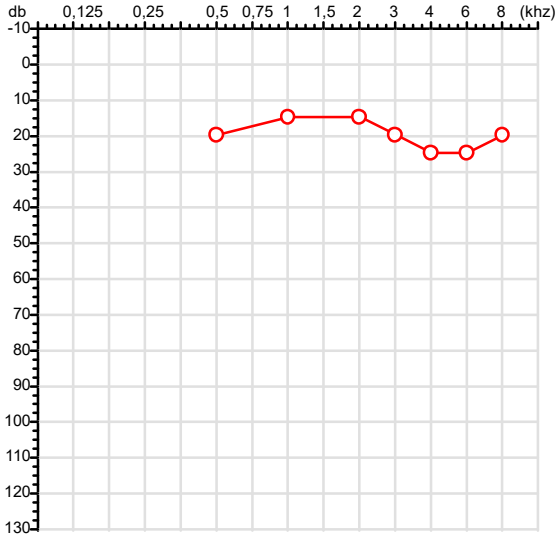
Dr. João Batista de Almeida Junior

CRM-MT 15709

Autenticação Assintatura : F1ACC6BFC5F9233FF1600F2C8C6161FD
Para validar a assinatura : <https://sistema.hismet.com.br/validacao.php>

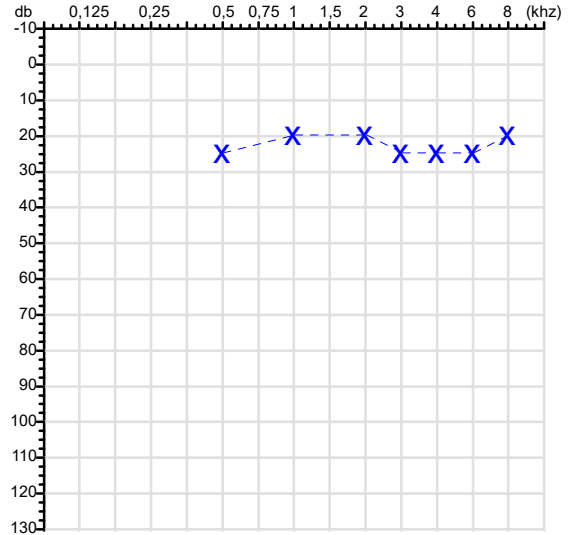
CPF :632.849.871-34	Paciente :Vilson Leite Moreira	RG :10540717/SSP-MT
CNPJ :12.027.138/0001-63	Razão :CENTROACO INDUSTRIA E COMERCIO DE ACO LTDA	
Nascimento :01/03/1974	Idade : 51 anos	
Motivo :Retorno ao Trabalho	Setor :ELETROFERRAGEM - GALVANIZACAO	
Reposuo :14h	Função :DECAPADOR II	
Data do Exame : 14/08/2025		

Orelha Direita



Audiometria

Orelha Esquerda



Aérea

Khz	0,25	0,5	1	2	3	4	6	8
OD db	NDG	20	15	15	20	25	25	20

Khz	0,25	0,5	1	2	3	4	6	8
OE db	NDG	25	20	20	25	25	25	20

Ossea

Khz	0,25	0,5	1	2	3	4	6
OD db	NDG	NDG	NDG	NDG	NDG	NDG	NDG

Khz	0,25	0,5	1	2	3	4	6
OE db	NDG	NDG	NDG	NDG	NDG	NDG	NDG

Médias Tritonais

Khz	0,5	1	2	=	3	4	6	=
OD db	20	15	15	17	20	25	25	23

Khz	0,5	1	2	=	3	4	6	=
OE db	25	20	20	22	25	25	25	25

Laudo Clínico OD

Audição normal

Laudo Clínico OE

Audição normal

Classificações: tipo de perda auditiva (Silman e Silvermam - 1997), grau de perda auditiva média 500khz, 1000khz e 2000khz (Lloyd e Kaplan - 1978) e configuração audiométrica (Silman e Silverman - 1997 - adaptada de Carhart, 1945 e Lloyd e Kaplan, 1978)

Classificações: tipo de perda auditiva (Silman e Silvermam - 1997), grau de perda auditiva média 500khz, 1000khz e 2000khz (Lloyd e Kaplan - 1978) e configuração audiométrica (Silman e Silverman - 1997 - adaptada de Carhart, 1945 e Lloyd e Kaplan, 1978)

Emanuel Sempio
 Fonoaudiólogo
 Audiologia Clínica e Ocupacional
 CRFa/ 5-5297-8

Emanuel Sempio
 Fonoaudiólogo
 CRFa 5 - 5297 - 8
 Assinatura eletrônica :D492FCC528ACD414C049017239F7F9AD
 Para validar a assinatura : <https://sistema.hismet.com.br/validacao.php>

Vilson Leite Moreira

** Assinado por biometria **

Modelo do Audiometro :AVS500 - VIBRASOM
 Última Aferição :12/08/2025



Cod.: 544969	Paciente: Vilson Leite Moreira	Sexo: Masculino	Idade: 51 (A)
Atendido em: 14/08/2025	Profissional Solicitante: Dr. (a) Rafael Correa da Costa	Cadastro de Pessoas Físicas: CPF: 63284987134	Convênio: Hismet

CHUMBO - URINA**2,4 ug/L**

Método: ESPECTROMETRIA DE MASSAS COM PLASMA INDUTIVAMENTE ACOPLADO - ICP/MS Material: Urina pré-jornada de trabalho
 Coletado em: 14/08/2025 Liberado em: 20/08/2025 10:06

Valores de Referência:

*A NR-7 não estabelece valores de IBE/EE para início de Jornada.

"Metodologia desenvolvida e validada in house seguindo protocolos de validação nacionais e internacionais."

Nota: *ATENÇÃO PARA NOVOS VALORES DE REFERÊNCIA A PARTIR DE 02/06/202

Resultado transcrito do Laboratório Diagnósticos do Brasil.

Histórico de Resultados

2,4 ug/L

22/10/2024

3,1 ug/L

22/05/2025

Dra. Julia Cristina da Silva
Biomédica
CRBM - 24963

A interpretação de qualquer teste com finalidade diagnóstica ou prognóstica depende de avaliação conjunta dos dados clínicos e da história médica do paciente.
 Responsável Técnico: Bruno Bini Napoleão - CRBM 2121

Endereço: Av. General Vale,350, Bandeirantes.
 Telefone:65-99295 3662



Cod.: 544969	Paciente: Vilson Leite Moreira	Sexo: Masculino	Idade: 51 (A)
Atendido em: 14/08/2025	Profissional Solicitante: Dr. (a) Rafael Correa da Costa	Cadastro de Pessoas Físicas: CPF: 63284987134	Convênio: Hismet

Cromo Urinário Pré Jornada - NR7 0,21 ug/L

Método: ICP-MS (Plasma Indutivamente Acoplado ao Espectrometro de Massa) Material: Urina do inicio da jornada de trabalho Coletado em: 14/08/2025 Liberado em: 20/08/2025 10:06

* Ensaio desenvolvido e validado pelo laboratório.

* IBE/EE : Indicador Biológico de Exposição Excessiva (atualização da NR-7,2020).

*A NR-7, 2020 não estabelece valores de referência para população não exposta.

Valores de Referência:

IBE/EE

Exposição a cromo hexavalente:

Ao final do último dia de jornada de trabalho:

Até 25,0 ug/L

Aumento durante a jornada (diferença pré e pós):

Até 10,0 ug/L

Resultado transcrito do Laboratório Alvaro.

Histórico de Resultados

0,83 ug/L

22/10/2024

1,17 ug/L

22/05/2025

Dra. Julia Cristina da Silva
Biomédica
CRBM - 24963

A interpretação de qualquer teste com finalidade diagnóstica ou prognóstica depende de avaliação conjunta dos dados clínicos e da história médica do paciente.

Responsável Técnico: Bruno Bini Napoleão - CRBM 2121

Endereço: Av. General Vale,350, Bandeirantes.
Telefone:65-99295 3662

Cod.: 544969	Paciente: Vilson Leite Moreira	Sexo: Masculino	Idade: 51 (A)
Atendido em: 14/08/2025	Profissional Solicitante: Dr.(a) Rafael Correa da Costa	Cadastro de Pessoas Físicas: CPF: 63284987134	Convênio: Hismet

EAS - SUMÁRIO DE URINA

Microscopia Direta

Material Recebido em: 14/08/2025

EXAME FÍSICO

Valores de Referência

Volume	10 mL
Cor	Amarelo Citrino
Aspecto	Ligeiramente Turvo
Densidade	1.020
pH	6,0

Amarelo Citrino

Límpido

1.015 a 1.030

5,5 a 6,5

EXAME QUÍMICO

Proteínas	Ausente
Glicose	Ausente
Corpos Cetônicos	Ausente
Hemoglobina	Presente (+)
Bilirrubina	Negativo
Urobilinogênio	Normal
Nitrito	Negativo

Ausentes

Ausentes

Ausentes

Ausentes

Negativo

Normal

Negativo

SEDIMENTOSCOPIA(X400)

Leucócitos	35 a 40 por campo
Células epiteliais	2 a 3 por campo
Hemácias	1 a 2 por campo
Muco	Presente (+)
Flora Bacteriana	Aumentada
Cristais	Ausentes
Cilindros	Ausentes

até 5 p/c

até 10 p/c

até 3 p/c

Ausentes

Ausentes

Ausentes

Ausentes



Assinado Digitalmente



Suzane Naiara dos Santos Duarte
Biomédica
CRBM - 25964

A interpretação de qualquer teste com finalidade diagnóstica ou prognóstica depende de avaliação conjunta dos dados clínicos e da história médica do paciente.

Responsável Técnico: Bruno Bini Napoleão - CRBM 2121

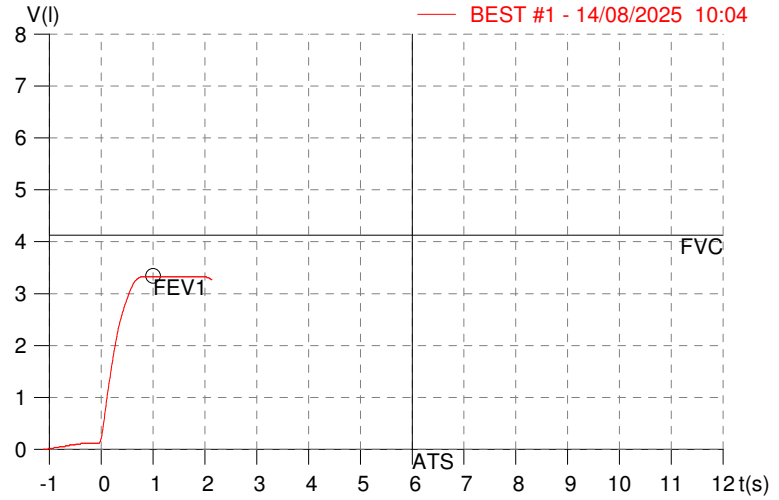
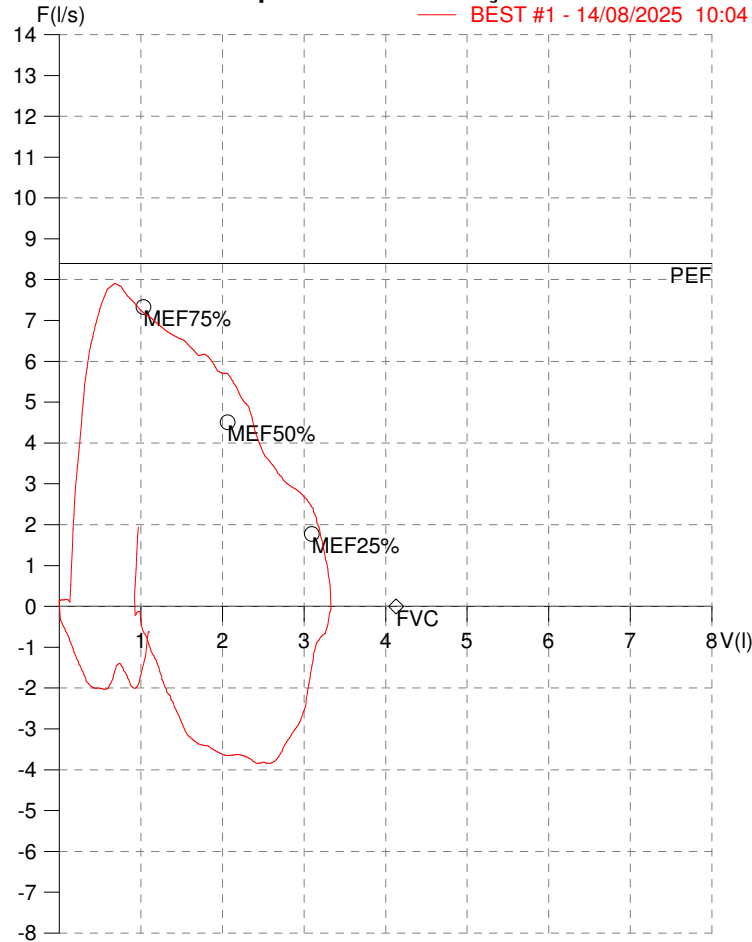
Endereço: Av. General Vale, 350, Bandeirantes.
Telefone: 65-99295 3662

HISMET - MEDICINA DO TRABALHO
AV. GENERAL MELLO, 227. POÇÃO. CUIABÁ MT
Tel. (65)3321-7051

ID: 759961
Primeiro Nome: WILSON LEITE MOREIRA
Sobrenome:
Data: 14/08/2025

Data de nascimento: 01/03/1974
Sexo : Macho
Peso (kg): 92.0
Altura (cm): 170.0

Capacidade Vital Forçada



Parâmetro	UM	Descrição	Prev.	BEST#1	% Prev.
Best FVC	l(btps)	Melhor Capacidade Vital Forçada	4.13	3.34	81.0
FVC	l(btps)	Capacidade Vital Forçada	4.13	3.34	81.0
PEF	l/sec	Pico de Fluxo expiratório	8.40	7.91	94.3
PIF	l/sec	Pico de Fluxo Inspiratório		3.85	
FEF25-75%	l/sec	Fluxo expiratório médio forçado	3.81	5.94	156.1
MEF75%	l/sec	Fluxo Exp Máx @ 25% FVC	7.33	7.61	103.8
MEF50%	l/sec	Fluxo Exp Máx @ 50% FVC	4.51	6.26	138.8
MEF25%	l/sec	Fluxo Exp Máx @ 75% FVC	1.77	3.81	214.9
FET100%	sec	Tempo de Expiração forçada		0.8	
PEFr	l/min	Pico de Fluxo expiratório (l/min)	503.7	474.8	94.3

Diagnóstico:
 Espirometria normal

Impresso 14/08/2025

Cod.: 544969	Paciente: Vilson Leite Moreira	Sexo: Masculino	Idade: 51 (A)
Atendido em: 14/08/2025	Profissional Solicitante: Dr.(a) Rafael Correa da Costa	Cadastro de Pessoas Físicas: CPF: 63284987134	Convênio: Hismet

HEMOGRAMA

Método: Automação XNL550 Material: PLASMA EDTA Coletado em: 14/08/2025 Liberado em: 14/08/2025 13:34

Eritrograma

		Valores de Referência
Hemácias em milhões/ mm ³:	4,49	4,30 a 5,70/mm ³
Hemoglobina em g/dL.....:	13,5	13,5 a 17,5g/dL
Hematócrito em %.....:	39,3	39,0 a 50,0%
Vol. Glob. Média em fl.....:	87,5	80,0 a 95,0fl
Hem. Glob. Média em pg.....:	30,1	26,0 a 34,0pg
C.H. Glob. Média em g/dL.....:	34,4	31,0 a 36,0g/dL
RDW.....:	12,6	11,0 a 15,0%

Leucograma

Leucócitos.....:	6.130/mm³		3.500 a 10.000/mm ³
Neutrófilos.....:	72,5%	4.444/mm³	50 a 70 2000 a 7000
Blastos.....:	0,0%	0/mm³	0 0
Promielocitos.....:	0,0%	0/mm³	0 0
Mielocitos.....:	0,0%	0/mm³	0 0
Metamielocitos.....:	0,0%	0/mm³	0 0
Bastões.....:	0,0%	0/mm³	0 a 6 0 a 600
Segmentados.....:	72,5%	4.444/mm³	50 a 70 2000 a 7000
Eosinófilos.....:	0,7%	43/mm³	2 a 4 80 a 600
Basófilos.....:	1,0%	61/mm³	0 a 2 0 a 200
Linfócitos típicos.....:	18,3%	1.122/mm³	25 a 35 1000 a 3500
Linfócitos atípicos...:	0,0%	0/mm³	0 0
Monócitos.....:	7,5%	460/mm³	2 a 10 400 a 1000

Plaquetas

Plaquetas.....:	289.000/mm³	150.000 a 450.000/mm ³
VPM.....:	12,9/fl	6,7 a 10,0fl
Plaquetócrito.....:	0,370%	0,10 a 0,50%
PDW.....:	18,6	15,0 a 17,9%



Assinado Digitalmente


Dr. Bruno Bini Napoleão
 Biomédico
 CRBM - 2121

A interpretação de qualquer teste com finalidade diagnóstica ou prognóstica depende de avaliação conjunta dos dados clínicos e da história médica do paciente.

Responsável Técnico: Bruno Bini Napoleão - CRBM 2121

Endereço: Av. General Vale,350, Bandeirantes.
 Telefone:65-99295 3662



Cod.: 544969	Paciente: Vilson Leite Moreira	Sexo: Masculino	Idade: 51 (A)
Atendido em: 14/08/2025	Profissional Solicitante: Dr. (a) Rafael Correa da Costa	Cadastro de Pessoas Físicas: CPF: 63284987134	Convênio: Hismet

NIQUEL - URINA**3,5 µg/L**

Método: ESPECTROMETRIA DE MASSAS COM PLASMA INDUTIVAMENTE ACOPLADO - ICP/MS Material: Urina do inicio da jornada de trabalho Coletado em: 14/08/2025 Liberado em: 20/08/2025 10:06

Valores de Referência:

Até 8,0 µg/L

IBMP: 60,0 µg/L

IBMP: Índice Biológico Máximo Permitido
"Metodologia desenvolvida e validada in house seguindo protocolos de validação nacionais e internacionais."

Resultado transcrito do Laboratório Diagnósticos do Brasil.

Histórico de Resultados

Inferior a 0,1 µg/L

22/10/2024

1,2 µg/L

22/05/2025

Dra. Julia Cristina da Silva
Biomédica
CRBM - 24963

A interpretação de qualquer teste com finalidade diagnóstica ou prognóstica depende de avaliação conjunta dos dados clínicos e da história médica do paciente.
Responsável Técnico: Bruno Bini Napoleão - CRBM 2121

Endereço: Av. General Vale,350, Bandeirantes.
Telefone:65-99295 3662

Protocolo:2508141032329

Data:14/08/2025

Paciente:VILSON LEITE MOREIRA

Nasc.:01/03/1974 RG :10540717-SSP-MT

CPF:63284987134

Exame :RX COLUNA LOMBO SACRA AP / PERFIL

Resultado

CORPOS VERTEBRAIS VISUALIZADOS COM MORFOLOGIA E TEXTURA HABITUAIS.
APÓFISES ESPINHOSAS, TRANSVERSAS E PEDÍCULOS SEM ANORMALIDADES.
TRANSIÇÃO LOMBOSSACRA DE ASPECTO NORMAL.
ESPAÇOS DISCAIS DENTRO DOS LIMITES DA NORMALIDADE.
AUSÊNCIA DE ASSIMETRIAS EVIDENTES OU ESCOLIOSE DA COLUNA.
OSTEOFITOS MARGINAIS INCIPIENTES EM CORPOS VERTEBRAIS.
LINHA DE PESO PROJETADO ANTERIOR A BASE DO SACRO.



Dr. Leandro M. Colmanetti

Médico Radiologista CRM 5995 MT RQE 4585 MT

v1.0 Chave:<http://sistema.imaggi.com.br/validar.php?chave=893290016819938336538810934536>



Protocolo:2508141110469

Data:14/08/2025

Paciente:VILSON LEITE MOREIRA

Nasc.:01/03/1974 RG:10540717-SSP-MT

CPF:63284987134

Exame:RX TORAX PA

Resultado

OSSOS COM MORFOLOGIA E TEXTURA NORMAIS.
MEDIASTINO CENTRADO E SEM MASSAS VISÍVEIS NA SUA TOPOGRAFIA.
HILOS E TRAMA VASCULAR PULMONAR DE ASPECTO HABITUAL.
CAMPOS PLEUROPULMONARES COM TRANSPARÊNCIA SATISFATÓRIA.
CÚPULAS DIAFRAGMÁTICAS DE CONTORNOS NÍTIDOS E SEIOS COSTOFRÊNICOS LIVRES.
ÁREA CARDÍACA NOS LIMITES DA NORMALIDADE.



Dr. Leandro M. Colmanetti

Médico Radiologista CRM 5995 MT RQE 4585 MT

v1.0 Chave:<http://sistema.imaggi.com.br/validar.php?chave=577899492328479798572499948028>





Cod.: 544969	Paciente: Vilson Leite Moreira	Sexo: Masculino	Idade: 51 (A)
Atendido em: 14/08/2025	Professional Solicitante: Dr. (a) Rafael Correa da Costa	Cadastro de Pessoas Físicas: CPF: 63284987134	Convênio: Hismet

ZINCO URINÁRIO PÓS JORNADA 590,4 ug/L

Método: ICP-MS (Plasma Indutivamente Acoplado ao Espectrometro de Massa) Material: Urina Coletado em: 14/08/2025 Liberado em: 20/08/2025 10:06

Ensaio desenvolvido e validado pelo laboratório.

Valores de Referência:
150,0 a 1200,0 ug/L

Resultado transcrito do Laboratório Alvaro.

Histórico de Resultados

692,9 ug/L	583,6 ug/L
22/10/2024	22/05/2025

Dra. Julia Cristina da Silva
Biomédica
CRBM - 24963

A interpretação de qualquer teste com finalidade diagnóstica ou prognóstica depende de avaliação conjunta dos dados clínicos e da história médica do paciente.
Responsável Técnico: Bruno Bini Napoleão - CRBM 2121

Endereço: Av. General Vale,350, Bandeirantes.
Telefone:65-99295 3662

